



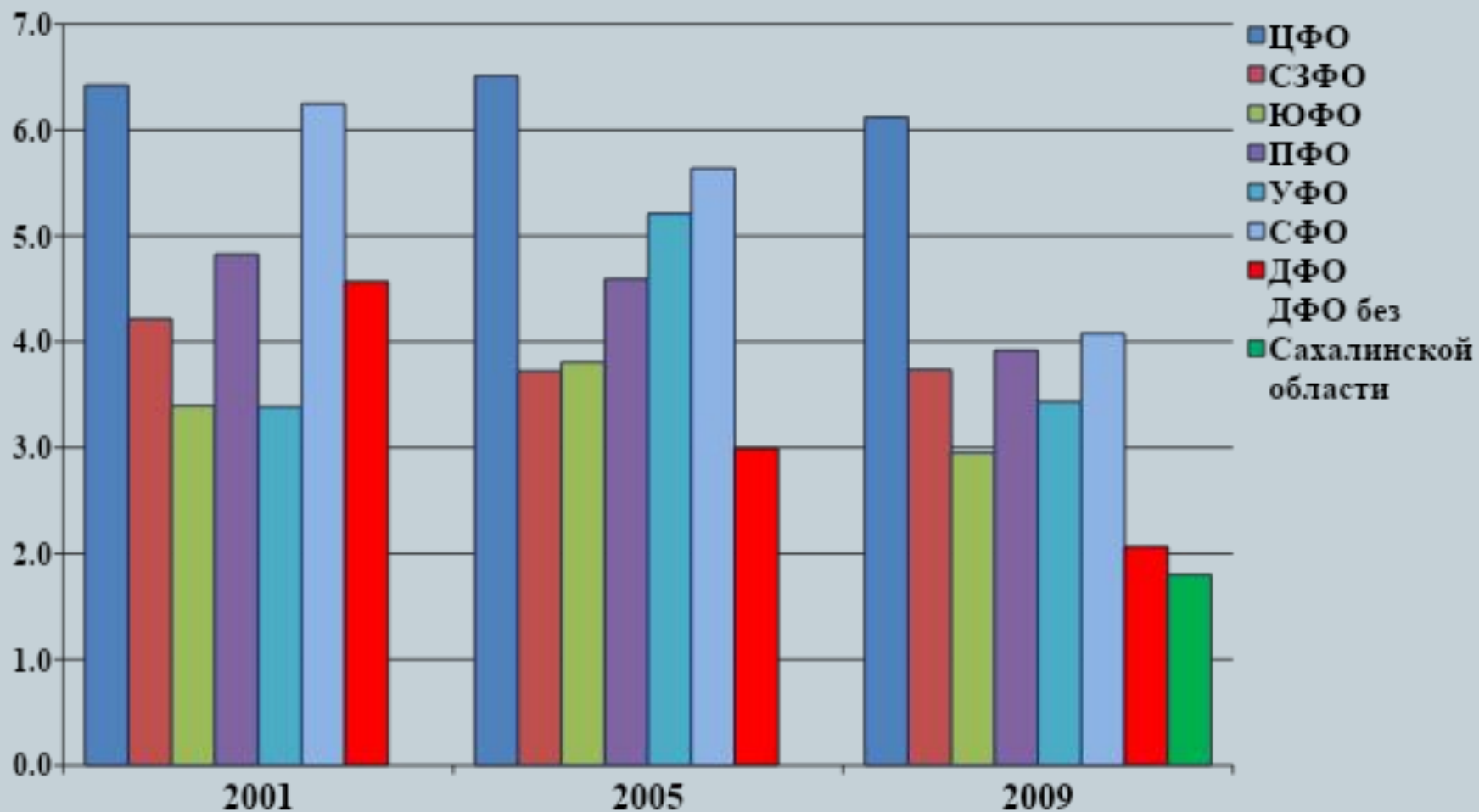
ДальНИИ рынка

Тенденции и перспективы развития Дальнего Востока: некоторые оценки

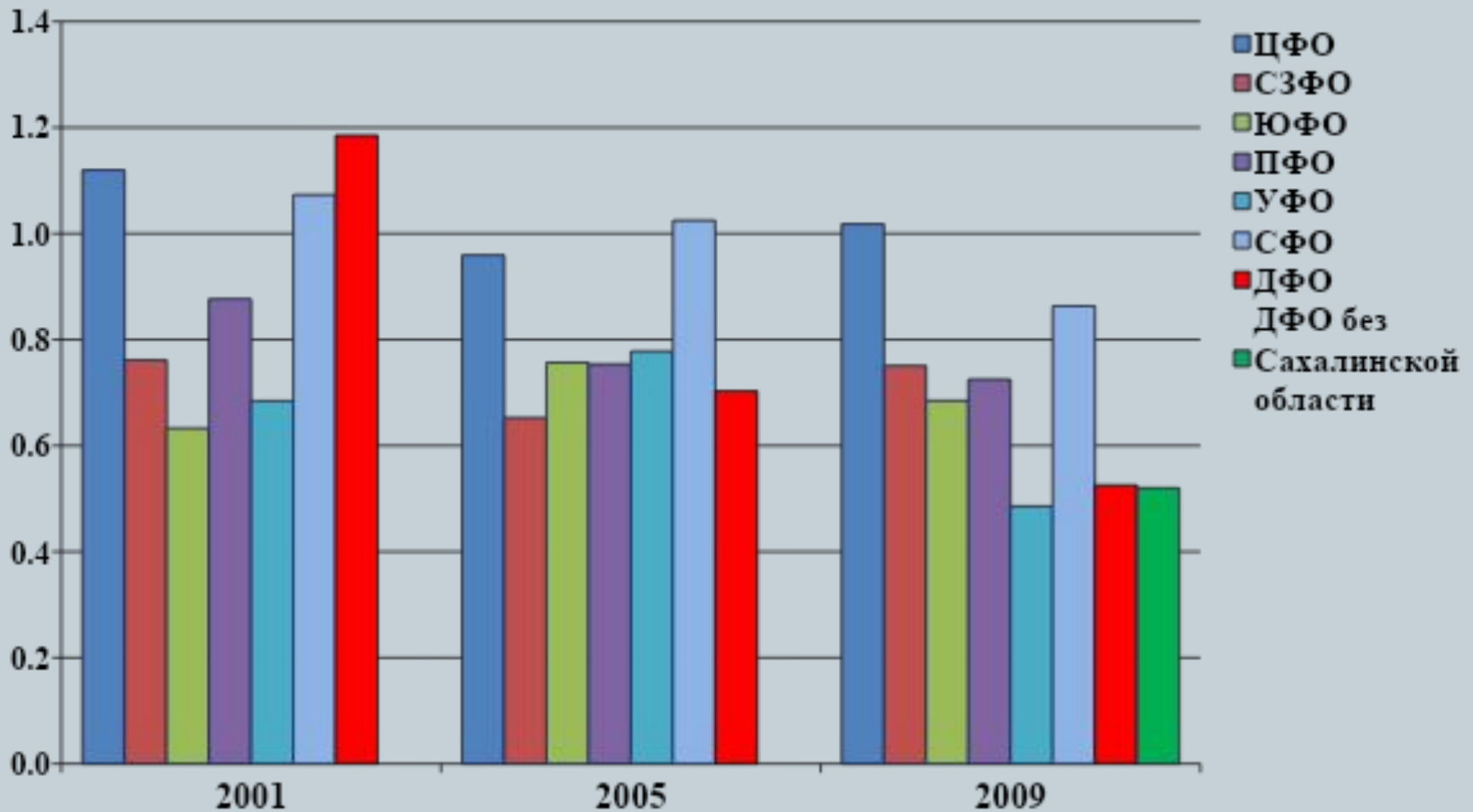


д.э.н., профессор Заусаев В.К.
Кручак Н.А.

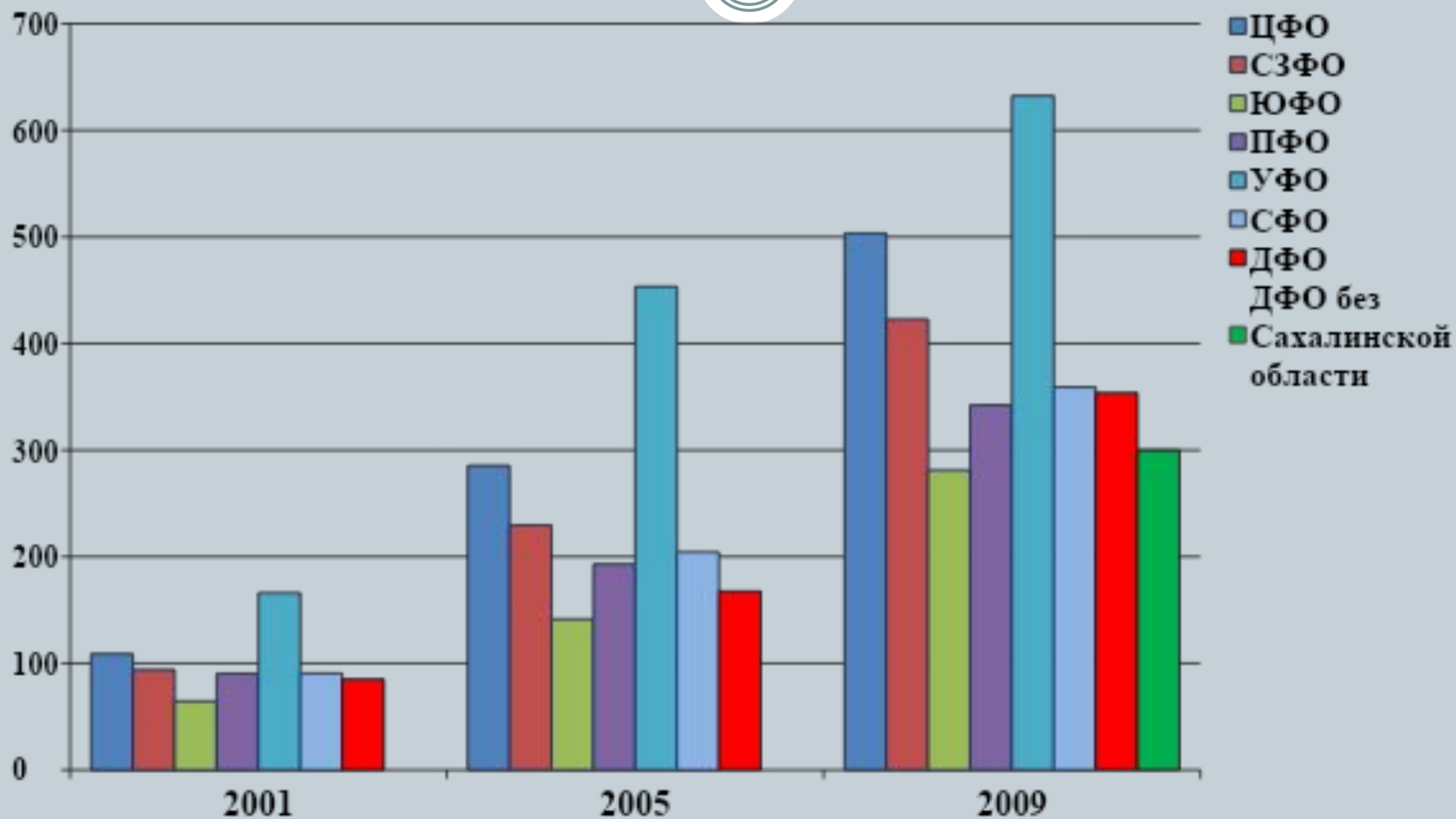
Инвестиционная отдача по федеральным округам Российской Федерации, руб./руб.



Бюджетоотдача инвестиций по федеральным округам Российской Федерации, руб./руб.



Производительность труда по федеральным округам Российской Федерации, тыс. руб. / чел.





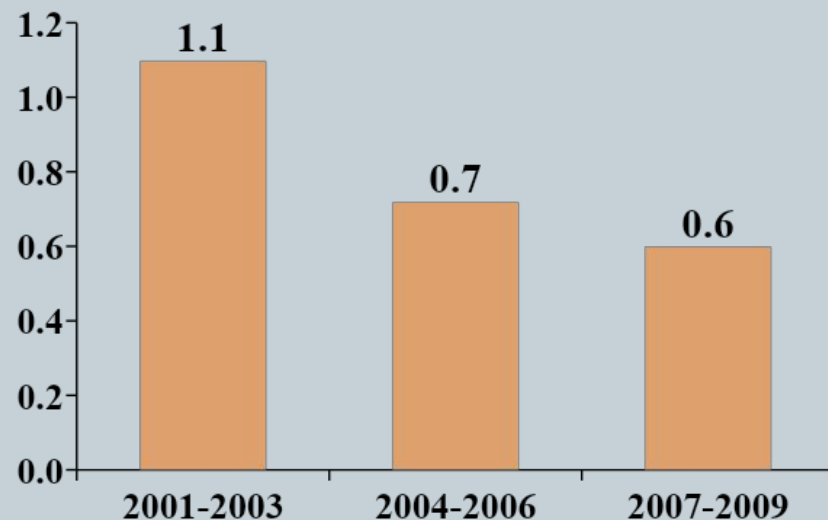
- По всем показателям эффективности ДФО является замыкающим.
- Растущая динамика только по производительности труда.
- Сахалинская область существенно поднимает эффективность ДФО, особенно, по производительности руда, но общую тенденцию не улучшает.
- ДФО является наименее привлекательным для инвесторов из всех ФО России.

Инвестиционная отдача и бюджетотдача инвестиций

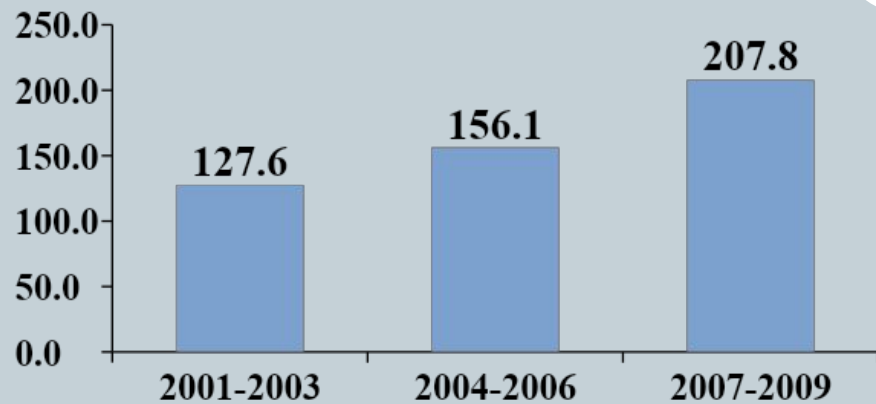


Инвестиционная отдача в ДФО
руб. / руб.

Бюджетотдача инвестиций в ДФО
руб. / руб.

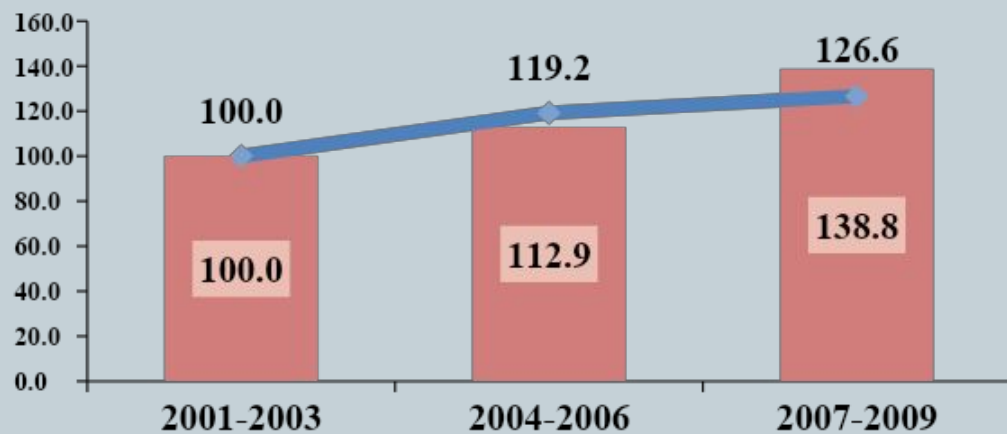


Производительность труда



Производительность труда в ДФО,
тыс. руб. / чел

Производительность труда в ДФО с
учетом уточненной инфляции, %



■ Производительность труда

◆ Динамика цен на нефть

Производство продукции в натуральном измерении

Показатель



Показатель

Улов рыбы и добыча водных биоресурсов

Выплавка стали, производство готового проката черных металлов

Добыча угля

Производство цемента

Добыча нефти, включая газовый конденсат

Производство сборных железобетонных конструкций и изделий

Добыча природного газа

Производство деловой древесины

Производство мяса, включая субпродукты I категории

Производство хлеба и хлебобулочных изделий

Производство цельномолочной продукции

Производство целлюлозы, картона, бумаги

Производство обуви

Производство трикотажных изделий

Производство пиломатериалов

Производство строительного кирпича

Производство электроэнергии

Производство станков

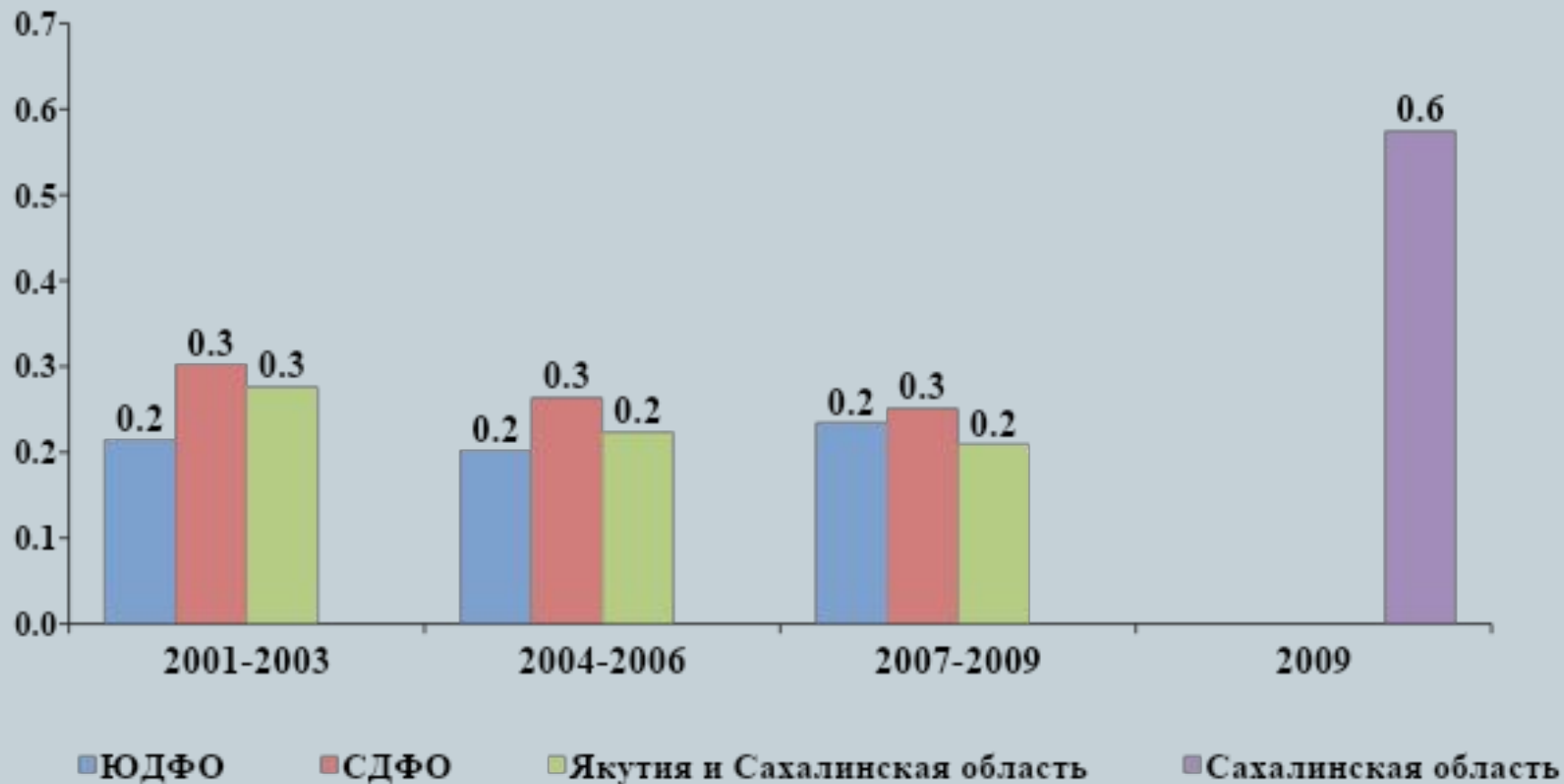


- Рост производительности труда в ДФО достигается за счет благоприятной конъюнктуры на сырьевые товары (нефть, газ, древесина, золото), увеличения их производства, а также роста производительности труда на Сахалине.
- Идет вымывание продукции перерабатывающих отраслей, особенно, машиностроения, легкой промышленности, которые сконцентрированы на юге ДФО и где используется женский труд.

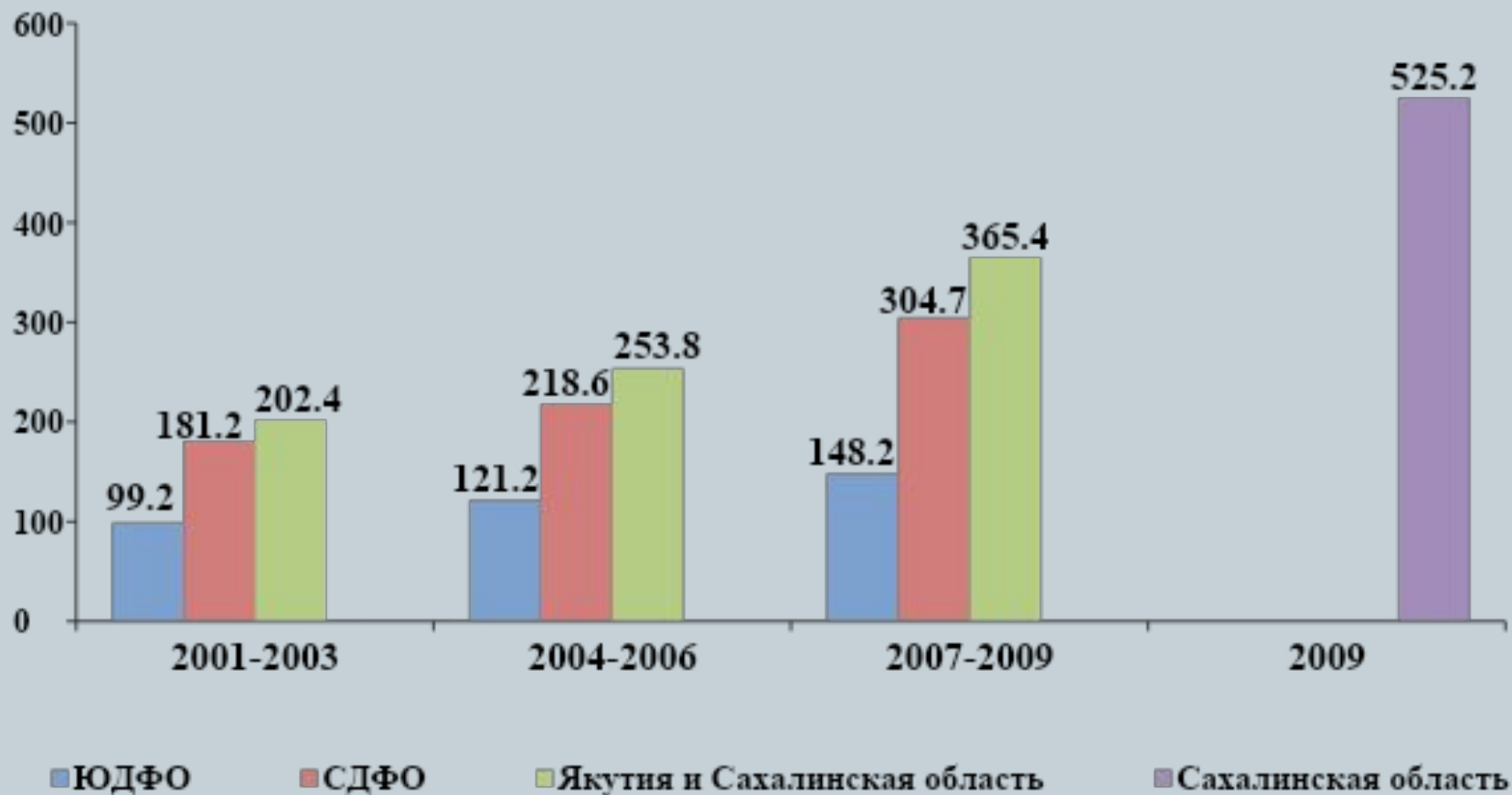
Инвестиционная отдача регионов ДФО (север, юг), руб. / руб.



Бюджетоотдача инвестиций регионов ДФО (север, юг), руб. / руб.



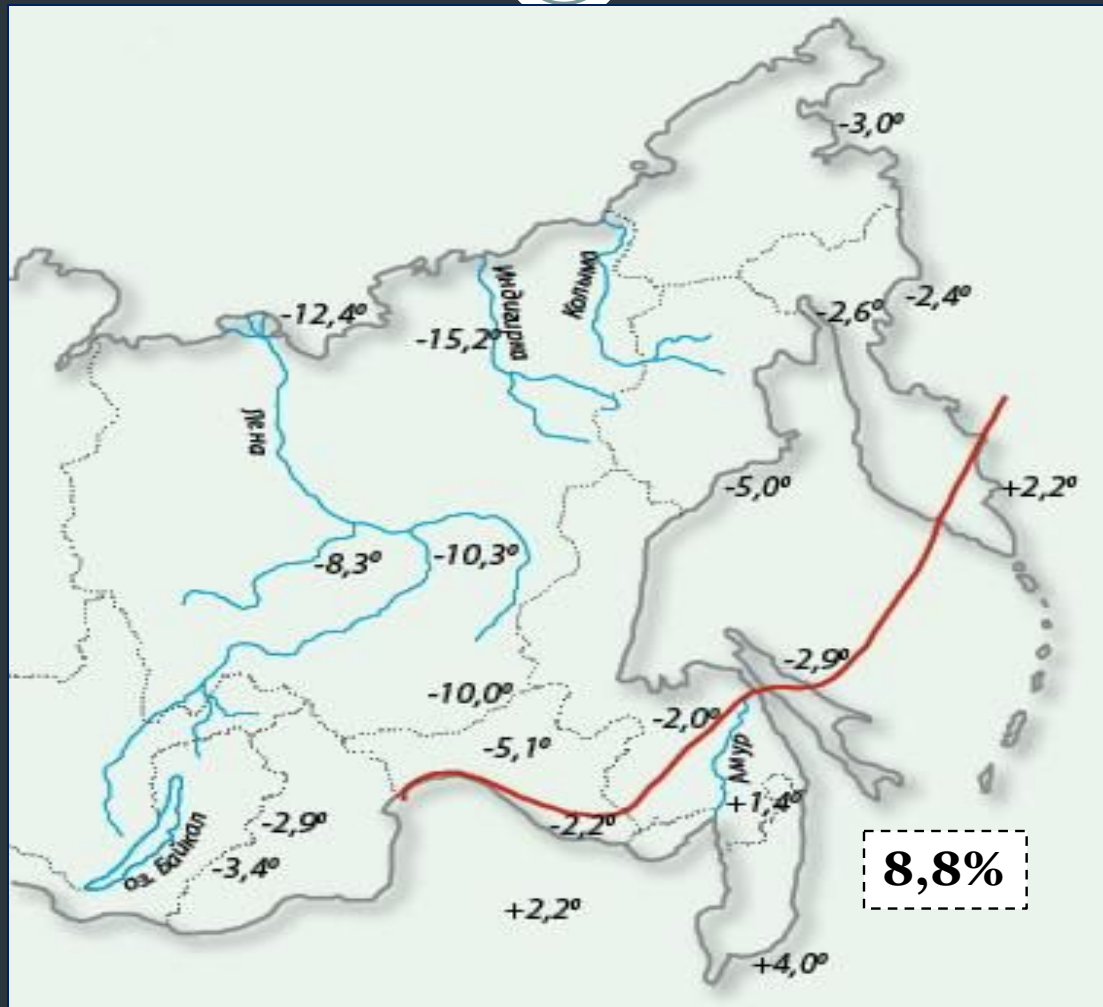
Производительность труда регионов ДФО (север, юг), тыс. руб. / чел.



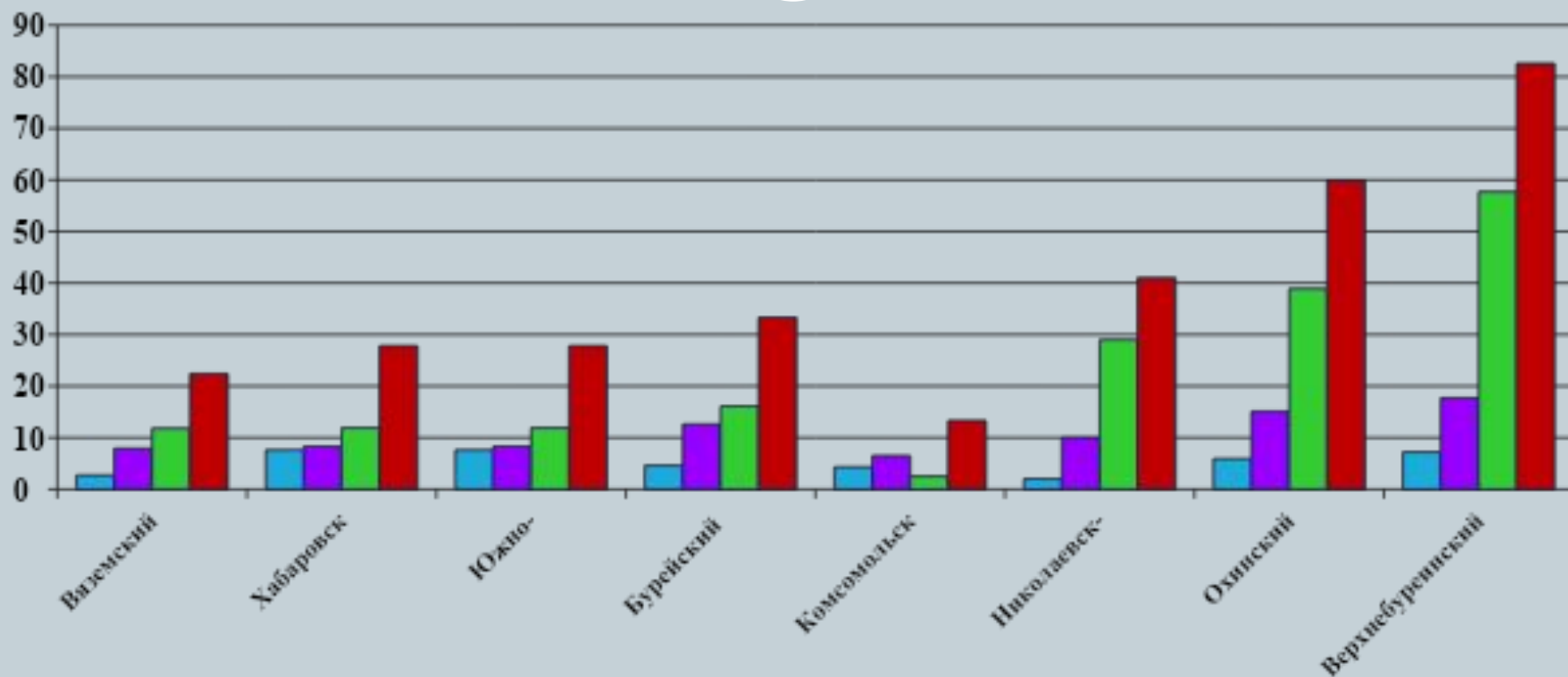


- Положительная динамика производительности труда в ДФО достигается за счет северных субъектов, особенно, Сахалина.
- Инвестиционная отдача падающая, но выше она в южных субъектах ДФО. Особенно она ухудшается в Якутии.
- Растет инвестиционная отдача только Сахалина: 2001 г.- 2,8; 2009 г.- 3,1.
- Бюджетоотдача не стабильная и наибольшая на Сахалине.

Деление территории ДФО изотермой -2°C

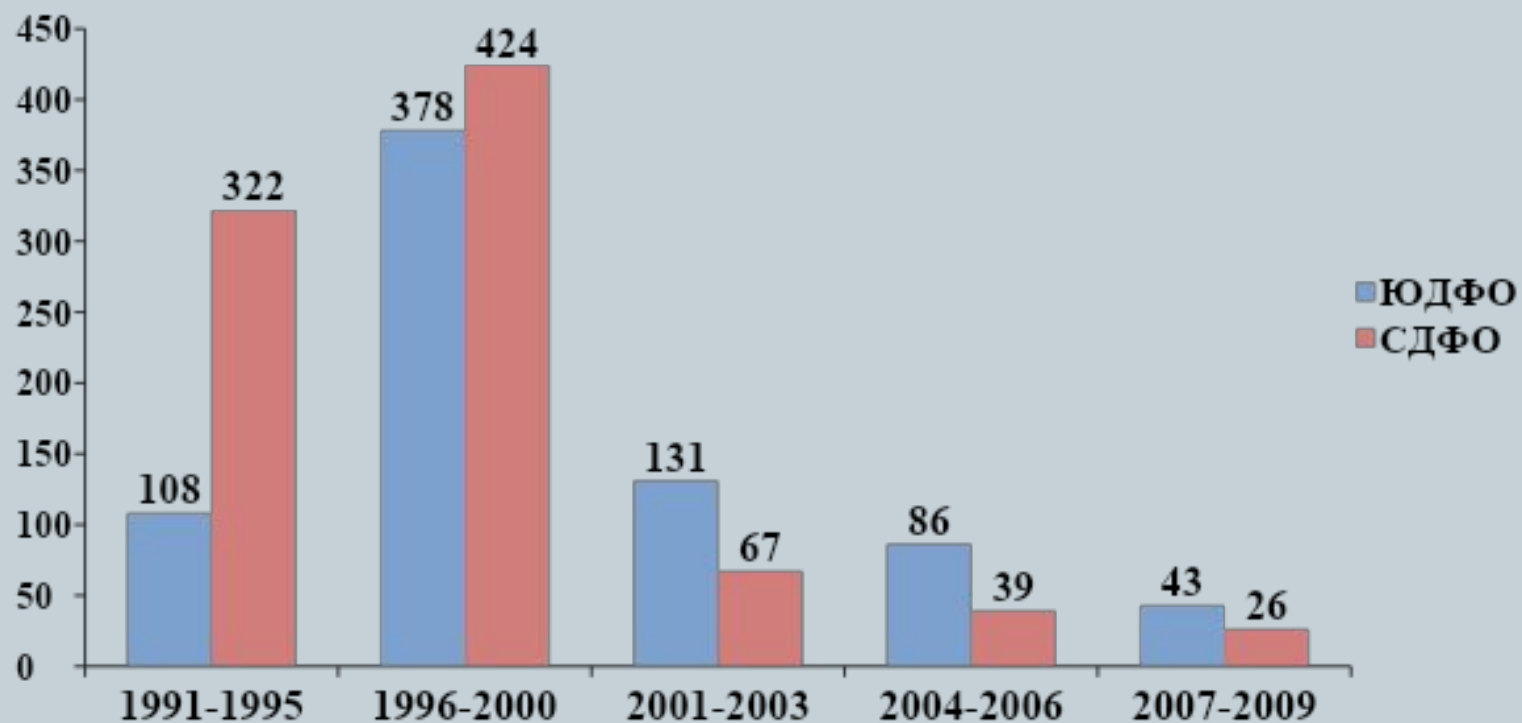


Настроения населения Дальнего Востока на выезд из районов проживания, % от числа опрошенных

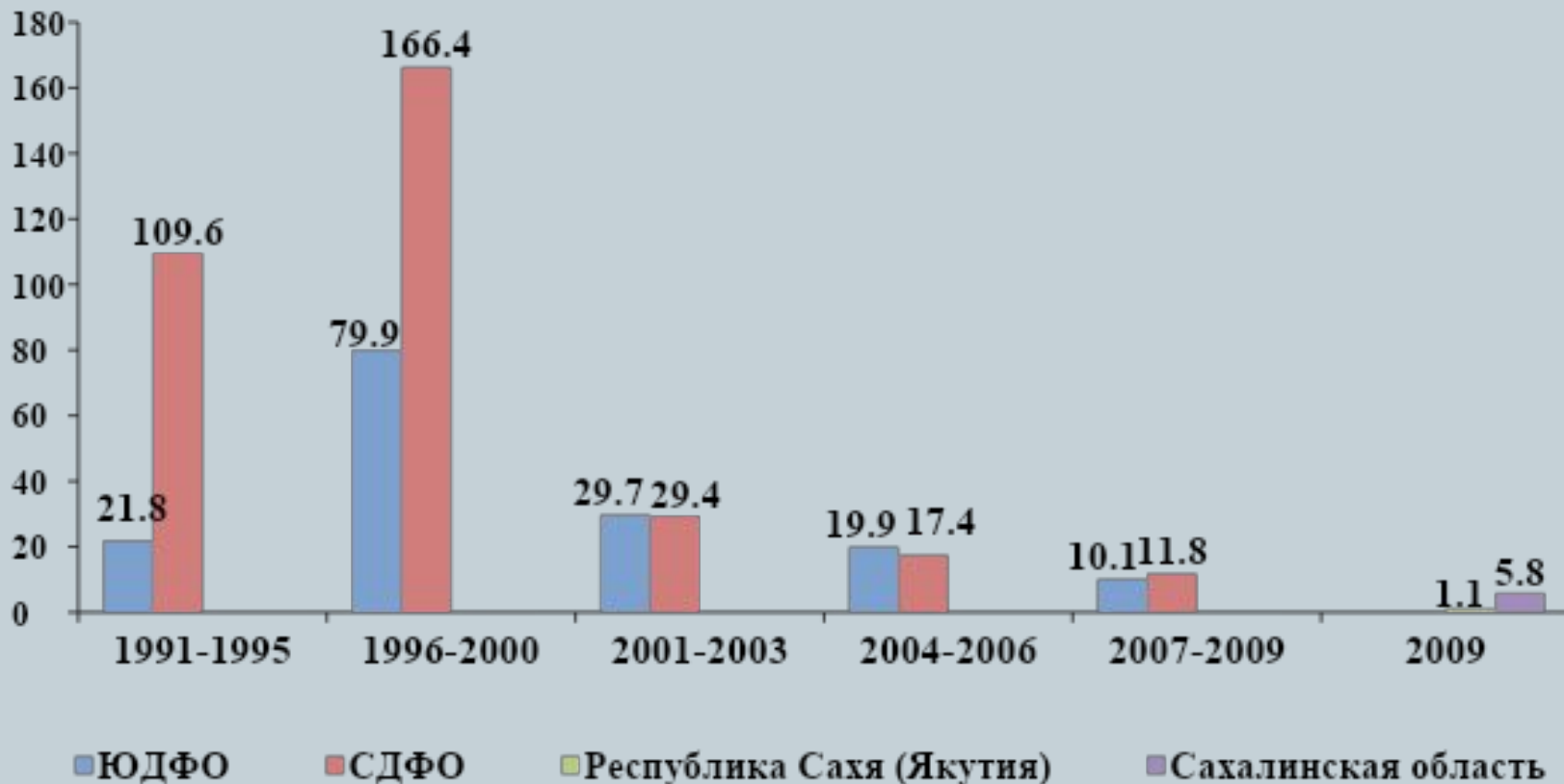


- да
- скорее "да", но не сейчас
- переехал бы, но нет средств
- общая сумма ответов

Потеря населения северных и южных регионов ДФО, тыс. чел.



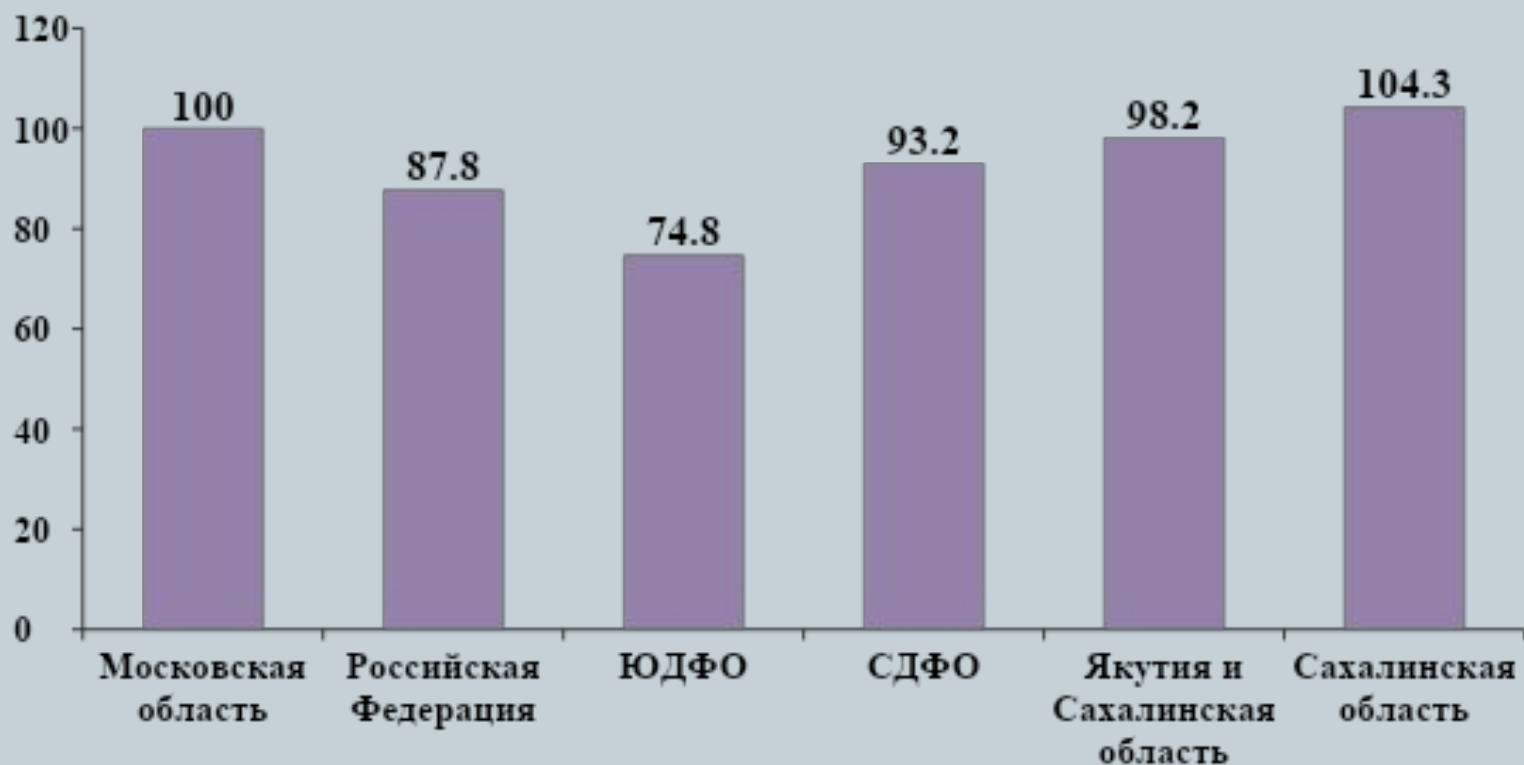
Потеря населения северных и южных регионов ДФО, чел. / 1 тыс. чел. населения



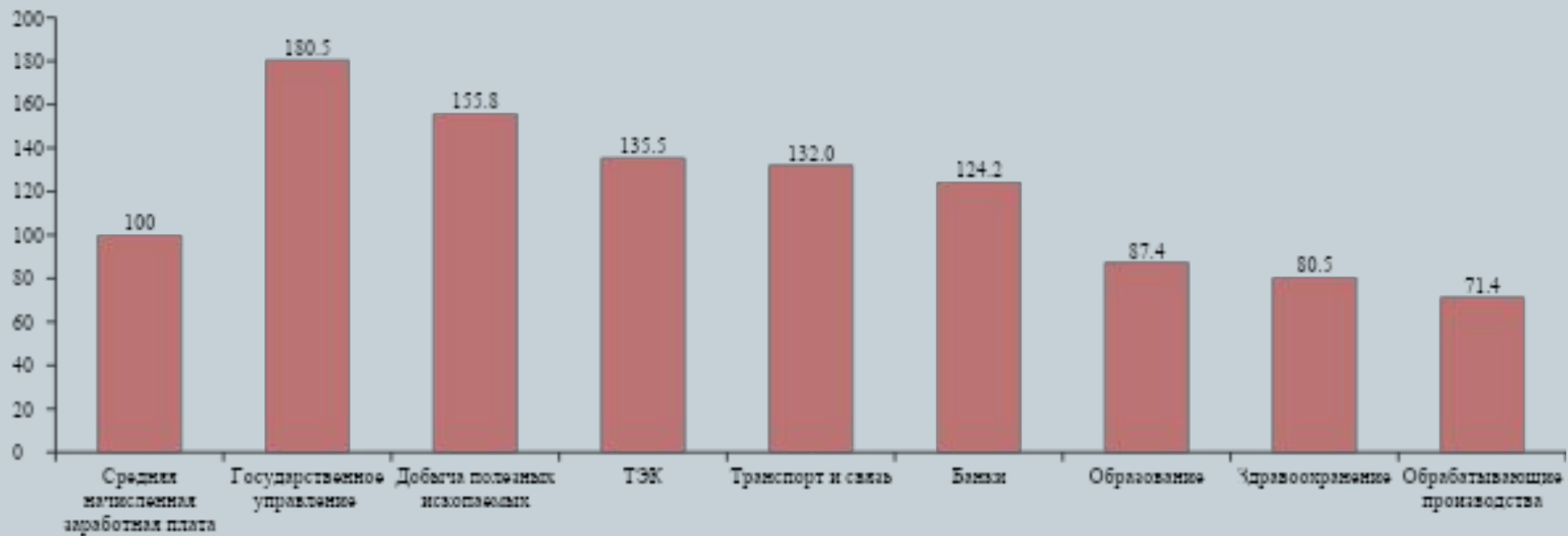


- Удобная для проживания территория в ДФО составляет 8,8%, но она в 1,4 раза больше чем вся территория Японии.
- Люди на Севере жить не хотят.
- В последние годы на 1 тыс. чел населения большие потери в северных субъектах ДФО. Люди едут как на юг региона, так и на запад. С южных субъектов люди едут в западные регионы страны.

Реальные денежные доходы населения субъектов ДФО в сравнении со среднероссийскими и Московской областью, %



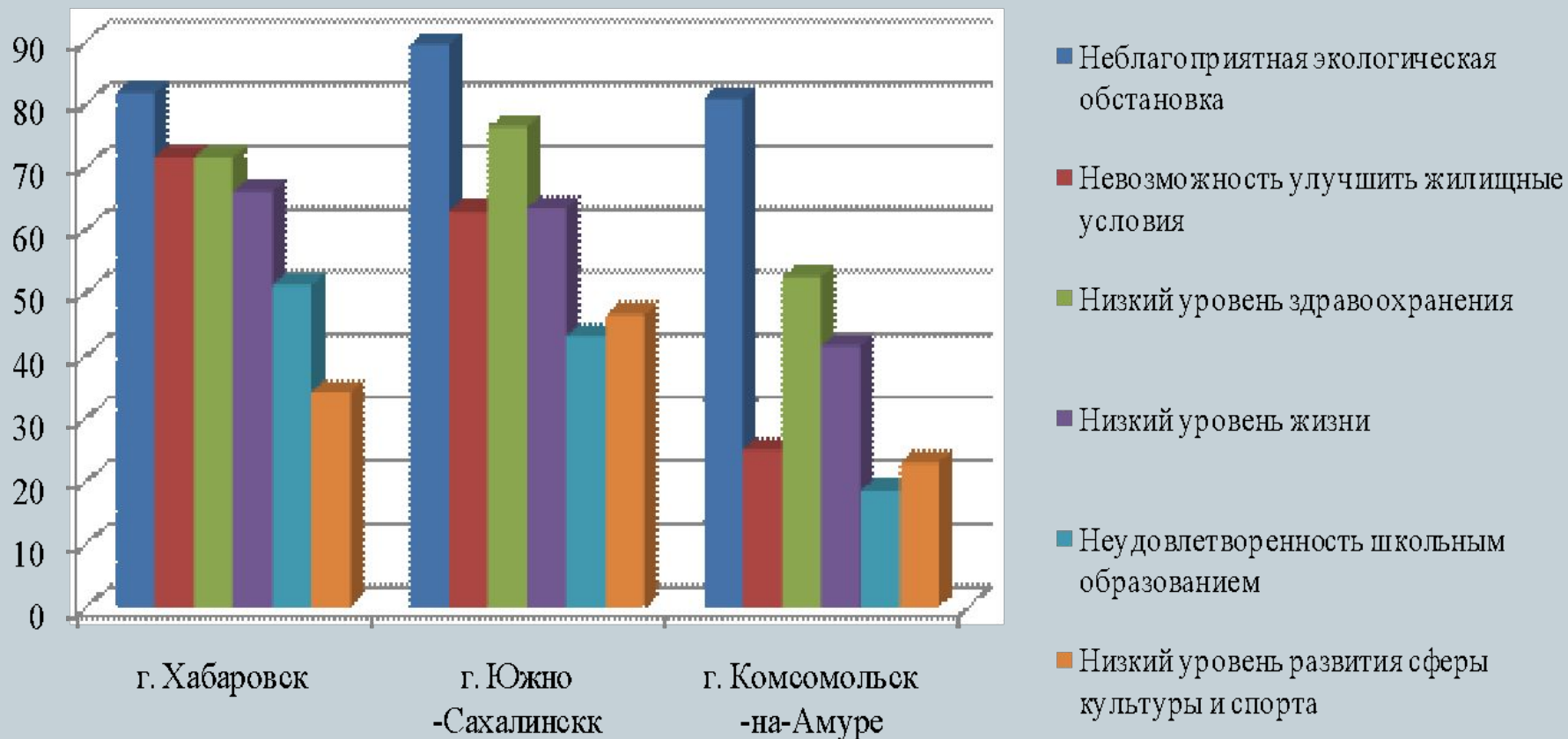
Среднемесячная начисленная заработная плата по основным видам деятельности в Хабаровском крае в 2010 г., %





- Реальные денежные доходы относительно Москвы и России наименьшие в южных субъектах.
- Здесь же она наименьшая в наиболее интеллектуальных отраслях экономики.

Оценки респондентами основных факторов, угнетающих жизнь в г. Хабаровске, Южно-Сахалинске и Комсомольска-на-Амуре, %





- В числе основных факторов, определяющих отток населения с юга ДФО: низкие доходы, недоступность жилья, неудовлетворенность здравоохранением и образованием.

Выводы:



- Благодаря значительным инвестициям наивысшая производительность труда достигается на севере ДФО. Но люди жить там не хотят.
- На юге более благоприятные условия жизни, но эффективность труда здесь низкая из-за отсутствия лидирующих продуктов (сырьевых и несырьевых).
- Соотношения по заработной плате ведет к «вымыванию» наиболее квалифицированной рабочей силы из интеллектуальных отраслей экономики. Если продолжить этот вектор, то в будущем учиться и получать высококачественные медицинские услуги будем в Европе и Республике Корея.
- ДФО в экономическом развитии двигается в сторону концессионного сценария: сдача территории в концессию сопредельным государствам, использование на ресурсных проектах иностранных рабочей силы, капитала и техники.
- Обратный сценарий – патерналистский, но он требует значительных финансовых ресурсов. Где-то порядка 1 трлн. руб. в год. ВРП ДФО в 2009 г. – 1,7 трлн. руб.



Спасибо за внимание