

# Игры Юных эрудитов

По теме: «Правила  
Дорожного Движения»

# 1 задание

## РАЗМИНКА



Время выполнения 1.5  
мин

Незнайка принес вам плакат из букв.  
Но, составляя буквы, он их все перепутал.  
Попытайтесь все - таки прочесть,  
что тут написано.



# 2 задание



# Знаки

Время выполнения 1.5




Белый круг с каёмкой красной –  
Пешком ходить здесь не опасно.  
**1** Может, и висит он зря?  
Что вы скажете, друзья?


Видно, строить будут дом –  
Кирпичи висят кругом.  
**3** Но у нашего двора  
Стройплощадка не видна.

**2** Если ты спешишь в пути через  
улицу пройти,  
Там иди, где весь народ, там, где  
знак .....

**4** Чудо-конь велосипед.  
Можно ехать или нет?  
Странный этот синий знак.  
Не понять его никак!



Если нужно вызвать маму,  
Позвонить гиппопотаму,  
По пути связаться с другом –  
Этот знак к твоим услугам! **5**



**6** Затихают все моторы  
И внимательны шофёры,  
Если знаки говорят:  
«Близко школа! Детский сад!»

# 3 задание



# Размышлялка

Время выполнения 2

Из карточек со слогами составьте слова. Если вы правильно справитесь с заданием, то у вас останется слово не связанное с ПДД

Слоги на карточках:

- лод
- ров
- фо
- ре
- щи
- пе
- р
- гу
- к
- ре
- ро
- мо
- ст
- рек
- ли
- ок
- га
- ход
- пе
- цы
- све
- то
- ре
- до

# Ответ



Дорога

Перекресток

Светофор

Регулировщик

Переход

Молодцы






# 4 задание



Математическая разминка

Время выполнения 3

Расположите цифры от 1 до 6 так, чтобы цифры ни в одном горизонтальном и ни в одном вертикальном ряду не повторялись



# ОТВЕТ

5	1	4	2	6	3
3	5	1	4	2	6
6	3	5	1	4	2
2	6	3	5	1	4
4	2	6	3	5	1
1	4	2	6	3	5

# 5 задание

## Логическая задача



Время выполнения 3

В семье четверо детей, им 5, 8, 13 и 15 лет, а зовут их Тоня, Коля, Света и Маша. Сколько лет каждому из них, если одна девочка ходит в детский сад, Тоня старше, чем Коля, а сумма лет Тони и Светы делится на три





# ОТВЕТ

- Свете – 5 лет
- Коле – 8 лет
- Тоне – 13 лет
- Маше – 15 лет

# 6 задание

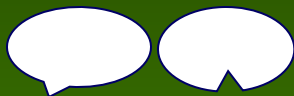
# Ребусы



Время выполнения 4

1

П



Б



1- Пробка

2- Автобус

2

АВ





3

100 п

3 - Стоп 4 - Перекресток

4



# 7 задание

## Шарады



Время выполнения 2

**Шарада - это загадка, в стихах,  
в ней задуманное слово распадается  
на несколько отдельных частей,  
причем каждая из них представляет  
собой самостоятельное слово, как  
правило, односложное. Разгадав  
каждую часть шарады и сложив эти  
части вместе, легко узнать  
задуманное слово.**

- Начало - нота. Потом оленя украшение.  
А вместе - место оживленного движения.

**ДО - РОГА**

- Названье ноты напиши,  
Прибавить имя поспеши -  
И покачусь я по дороге,  
Или тебе обую ноги.

**РЕ - ЗИНА**



# 8 задание

## Анаграммы



Время выполнения 4

**Анаграмма — слово в зашифрованном виде**

**ЗАДАНИЕ:**

**Переставьте буквы, не прибавляя и не выбрасывая ни одной так, чтобы получилось новое слово.**



**РАМ А Н Г А М А**

1

ГОРОДА

2

ХЕДРОБЕЛ

3

ИТОВДЛЕЪ

4

РВТОСЕФФ

5

ПРОКТЕСИ

1

ДОРОГА

2

ПЕРЕХОД

3

ВОДИТЕЛИ

4

СВЕТОФОР

5

ИНСПЕКТОР



# 9 задание

## Дорожный лабиринт



Время выполнения 4

# ДОРОЖНЫЙ ЛАБИРИНТ

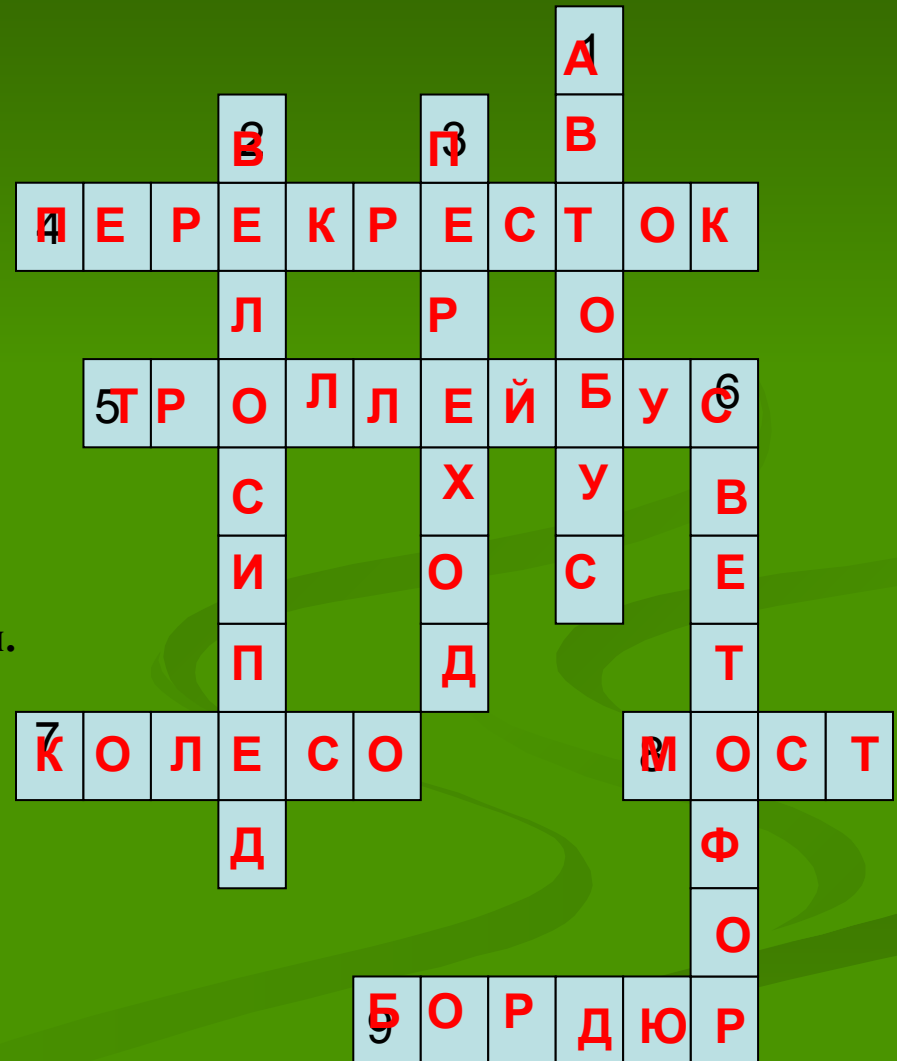
## По горизонтали:

4. Пересечение двух дорог.
5. Удивительный вагон! Посудите сами: рельсы в воздухе, а он держит их руками.
7. У машины - есть, у телеги - есть, у велосипеда - есть, а у поезда - не счесть.
8. Через реку во всю ширь лег огромный богатырь. Он лежит - не дрожит, по нему трамвай бежит.

9. Специальный камень, отделяющий край тротуара от проезжей части.

## По вертикали:


1. Что за чудо этот дом! Окна светлые кругом. Носит обувь из резины. А питается бензином.
2. Этот конь не ест овса, вместо ног - два колеса. Сядь верхом и мчись на нем. Только лучше правь рулем.
3. Где бы нам через дорогу к магазину перейти? Вот за этими ларьками, там, где стрелка у ворот, мы на стрелке этой сами прочитали ...
6. Я глазами моргаю неустанно день и ночь. Я машинам помогаю и тебе хочу помочь.



# 10 задание

Перекресток загадок





Трамвай