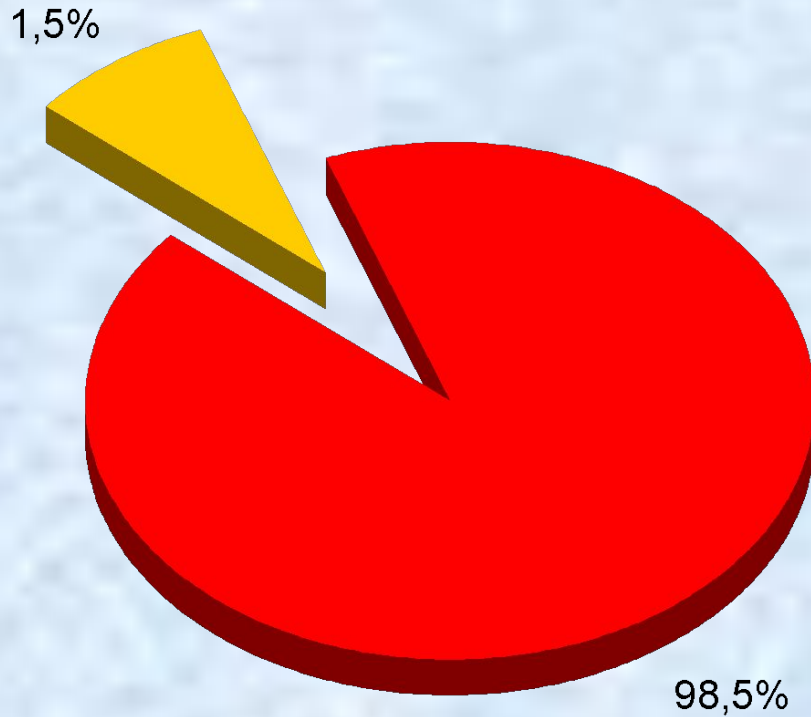
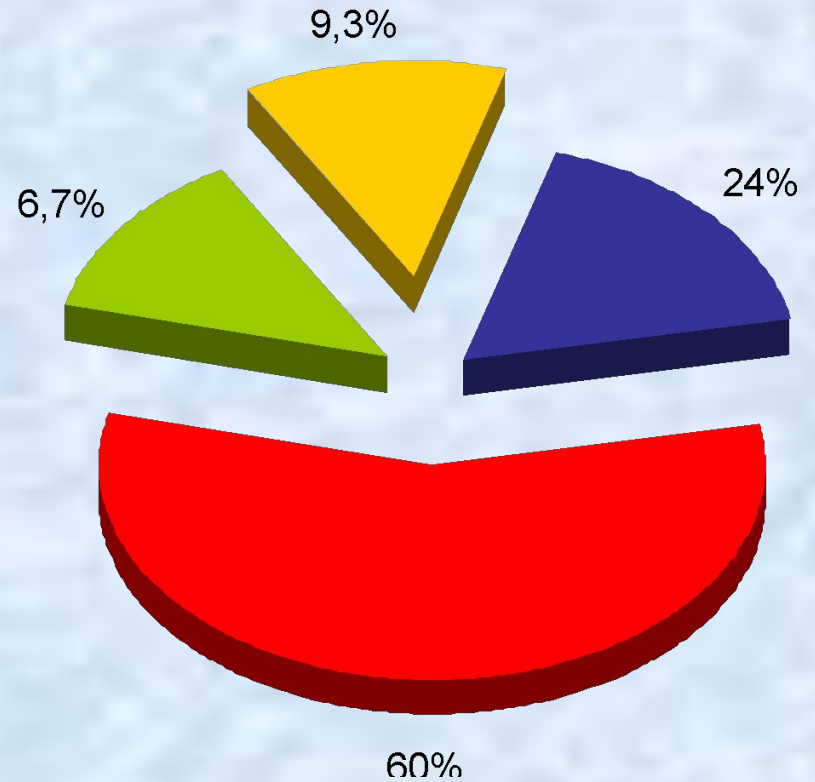


Образование:

отделы ГИМС



центры ГИМС

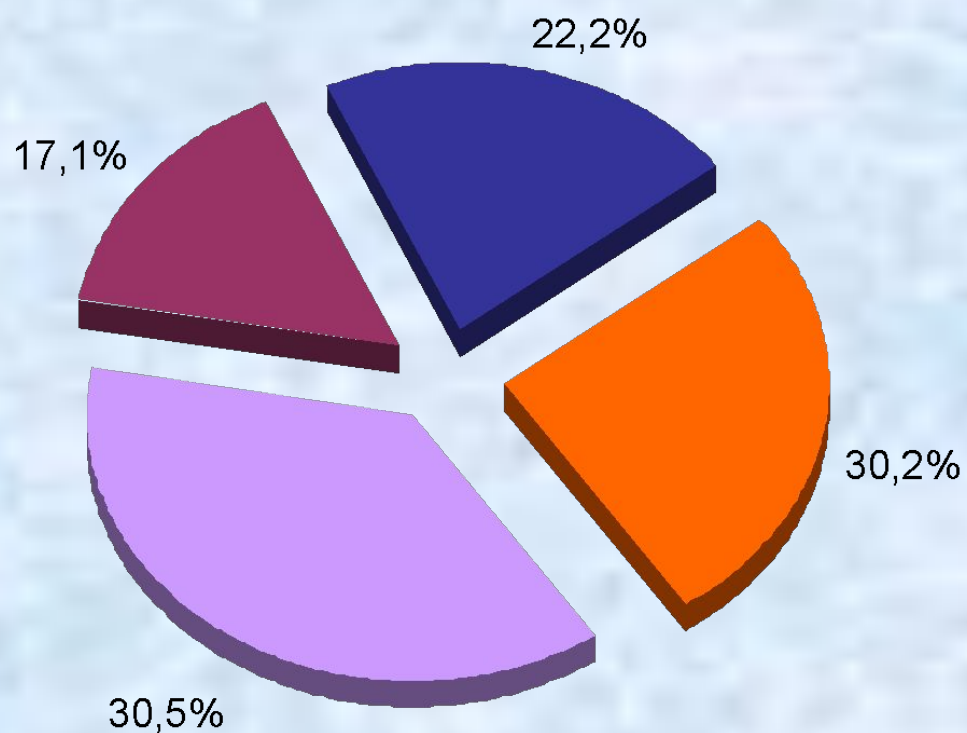
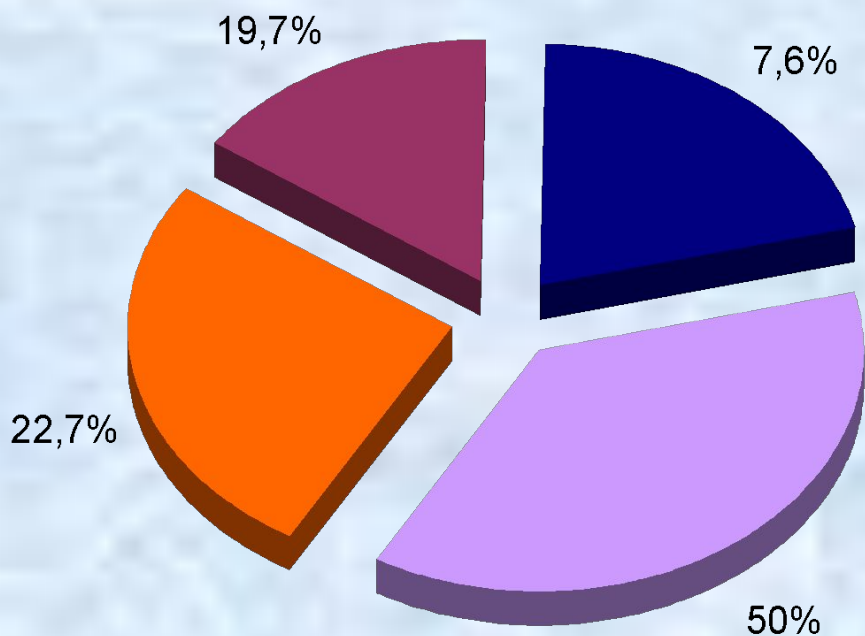


- Высшее
- незаконченное высшее
- среднее специальное
- среднее общее

Возраст:

отделы ГИМС

центры ГИМС

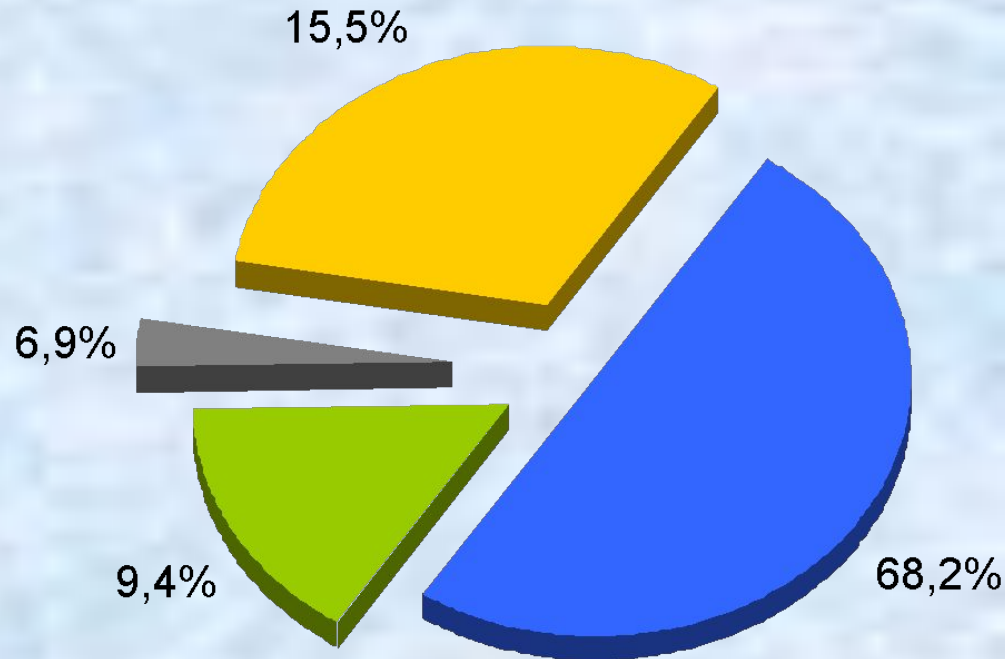
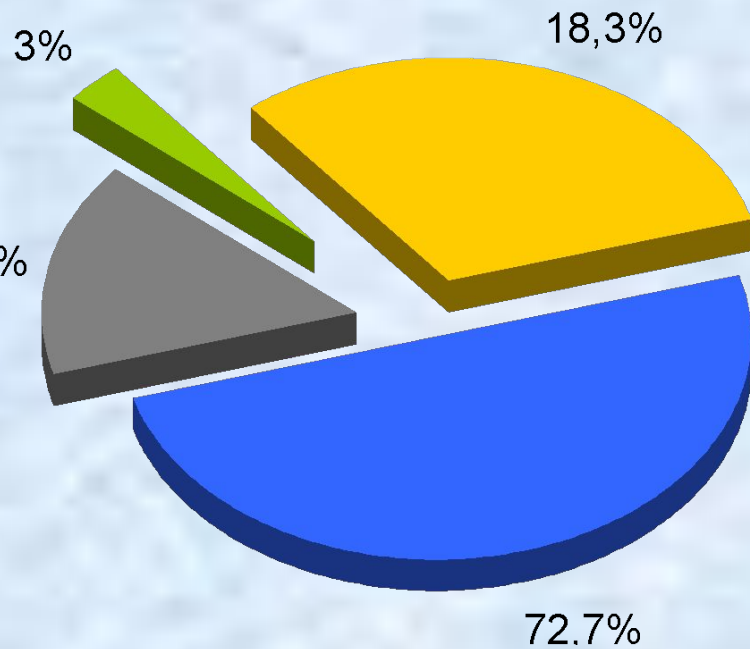


- от 18 до 29 лет
- от 30 до 39 лет
- от 40 до 49 лет
- от 50 лет и старше

Стаж работы:

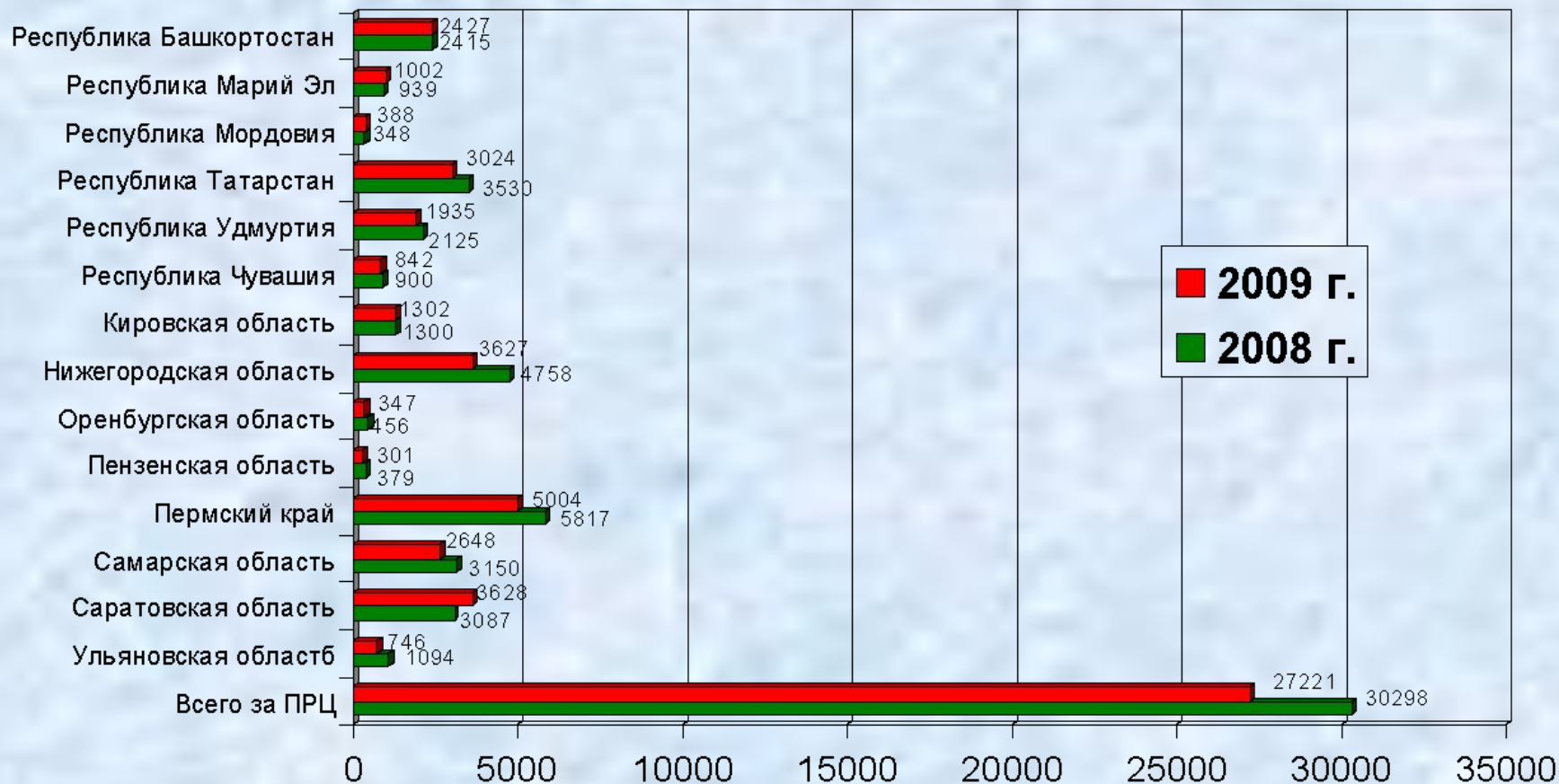
отделы ГИМС

центры ГИМС

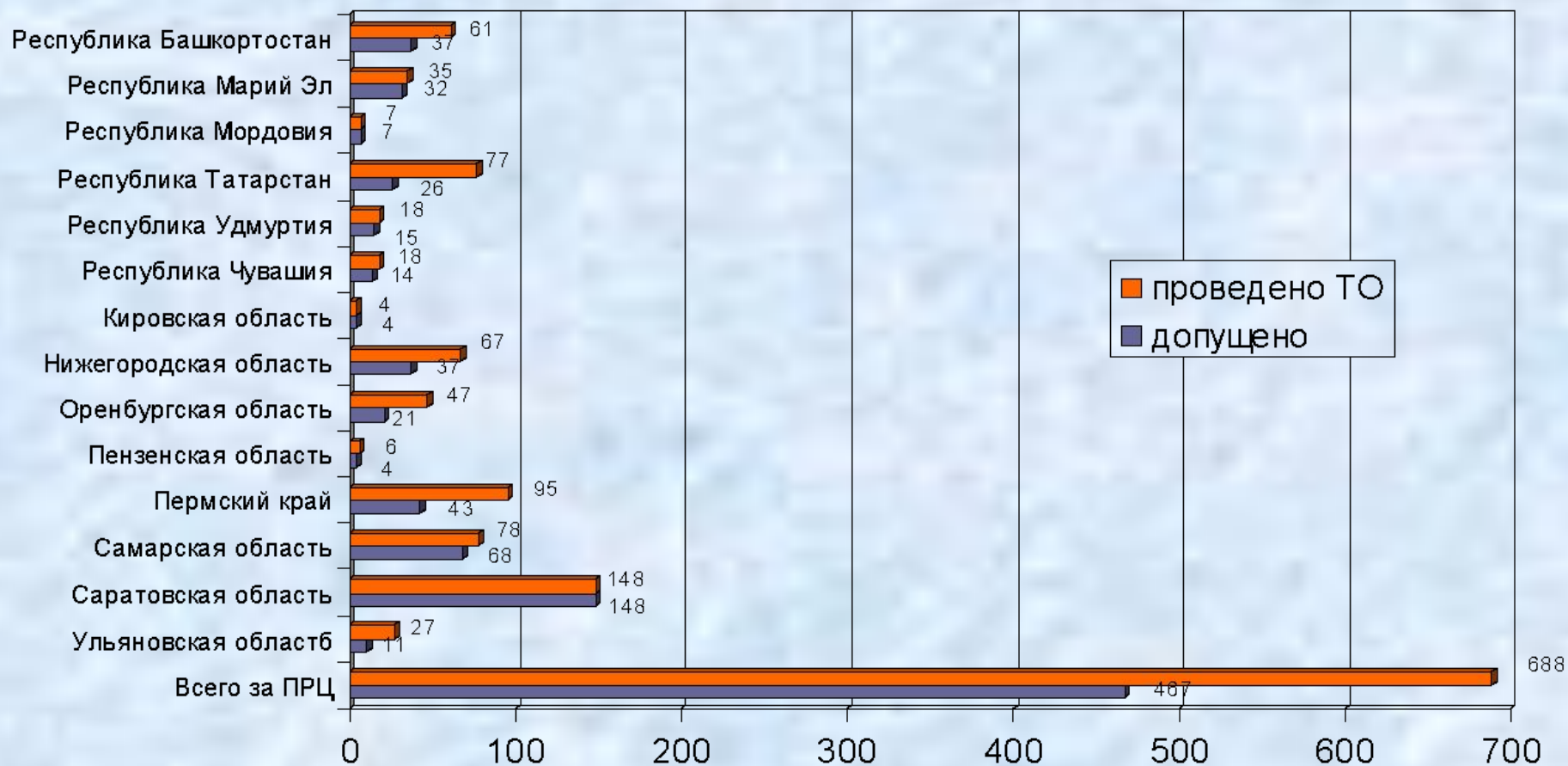


- до 1 года
- от 1 до 5 лет
- от 5 до 10 лет
- от 10 и более

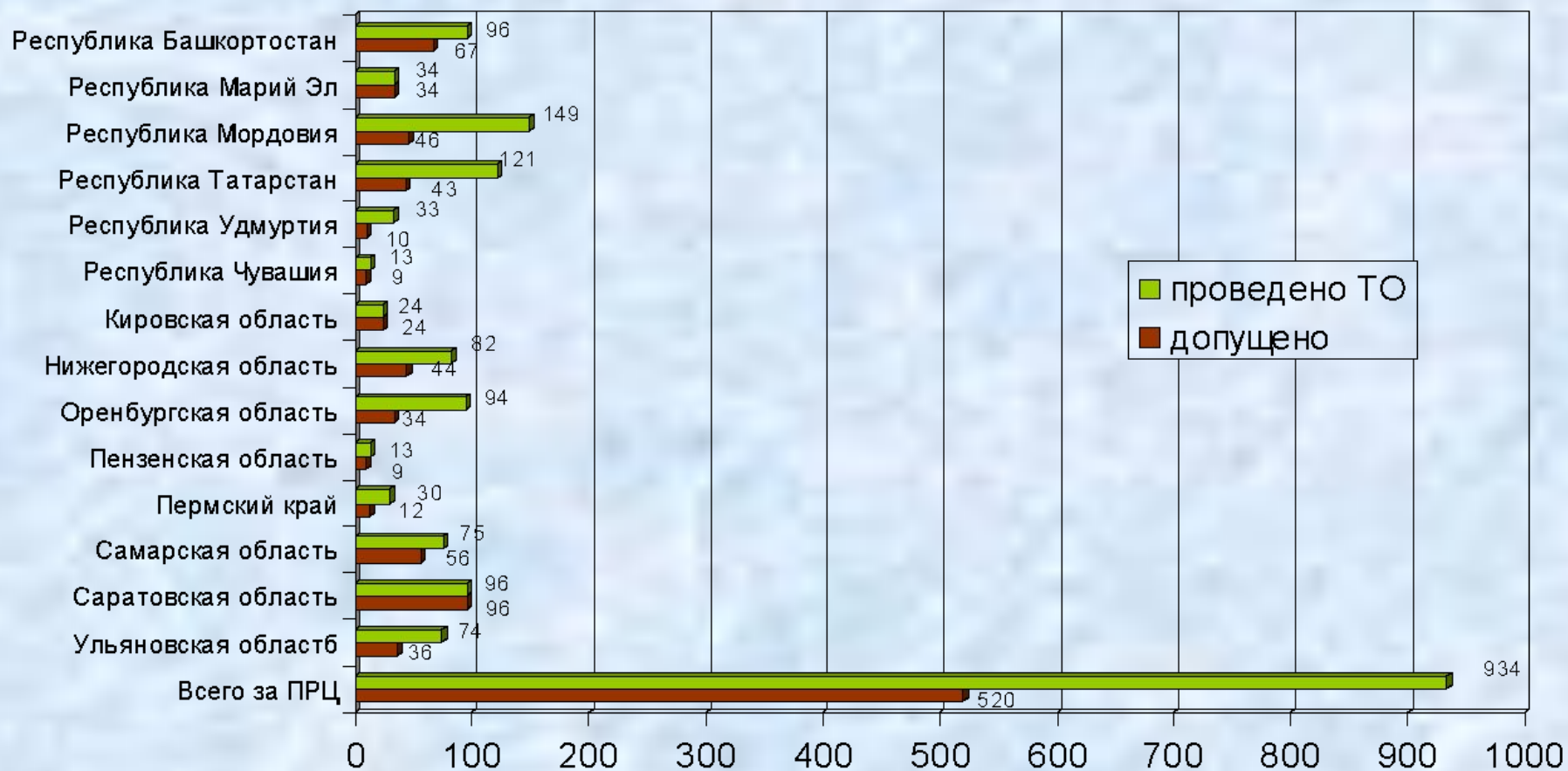
Показатели государственной регистрации маломерных судов



Показатели технического освидетельствования баз



Показатели технического освидетельствования пляжей



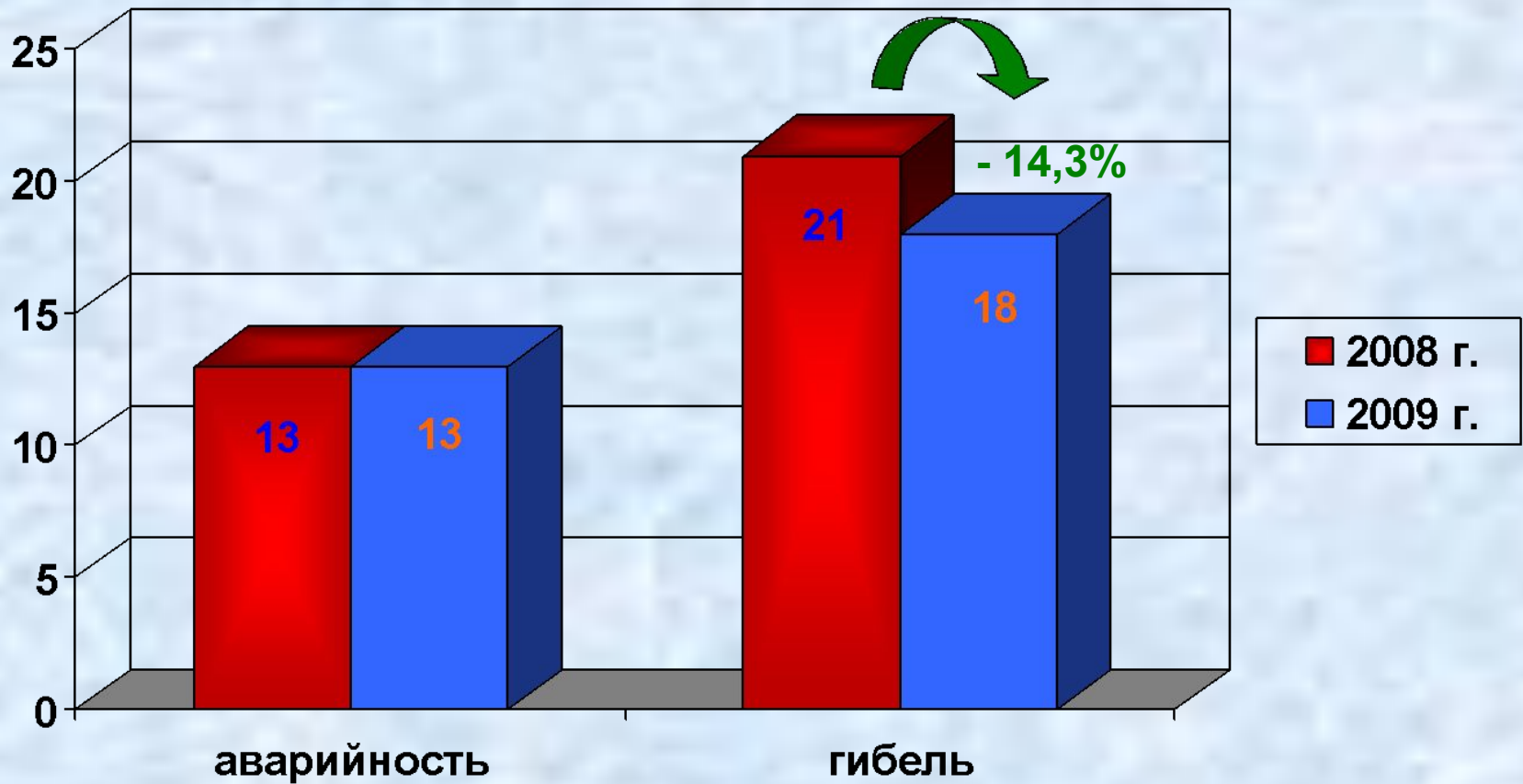
Выполнение контрольных заданий УГИМС МЧС России

Субъект Российской Федерации	Пляжи			Базы-стоянки			Маломерные суда			Рейды		
	кол-во ТО по КЗ	Допущено	% выполнения	кол-во ТО по КЗ	Допущено	% выполнения	КЗ на ТО	Проведено ТО	% выполнения	кол-во по КЗ	Проведено рейдов	% выполнения
Республика Башкортостан	483	67	13,9	119	37	31,1	6500	6720	103,4	890	1072	120,4
Республика Марий Эл	32	34	106,3	34	32	94,1	2350	2614	111,2	435	382	87,8
Республика Мордовия	141	46	32,6	7	7	100	520	795	152,9	467	473	101,3
Республика Татарстан	67	43	64,2	43	26	60,5	12500	9145	73,2	840	1008	120
Удмуртская Республика	29	10	34,5	16	15	93,8	5200	5633	108,3	280	285	101,8
Чувашская Республика	10	9	90	16	14	87,5	3375	2929	86,8	520	1083	208,3
Пермский край	65	12	18,5	41	43	104,9	1600	14654	915,9	800	1189	148,6
Кировская область	23	24	104,3	3	4	133,3	3450	3568	103,4	410	525	128
Нижегородская область	44	44	100	37	37	100	13500	13954	103,4	420	1185	282,1
Оренбургская область	31	24	109,7	22	21	95,5	570	709	124,4	210	206	98,1
Пензенская область	10	9	90	3	4	133,3	710	919	129,4	410	460	112,2
Самарская область	58	56	96,6	68	68	100	20700	21102	101,9	1100	1099	99,9
Саратовская область	96	96	100	148	148	100	15900	18033	113,4	1100	1572	142,9
Ульяновская область	56	36	64,3	22	11	50	3050	3193	104,7	210	245	116,7
Всего за ПРЦ	1145	520	45,4	579	467	80,7	89925	103968	115,6	8092	10784	133,3

Административная практика

Субъект Российской Федерации	Кол-во рейдов		Административные наказания				Итого нарушений	
	Всего	в т.ч. со спасателями	Всего	Предупреждение	Штраф	Лишение	2008	2009
Республика Башкортостан	1072	240	452	77	375	0	732	452
Республика Марий Эл	382	108	370	50	320	0	324	370
Республика Мордовия	473	85	204	32	172	0	55	204
Республика Татарстан	1008	83	1908	4	1904	0	2061	1908
Удмуртская Республика	285	93	364	50	314	0	419	364
Чувашская Республика	1083	578	366	75	291	0	271	366
Кировская область	525	154	245	1	244	0	187	245
Нижегородская область	1185	468	1187	26	1161	0	1150	1187
Оренбургская область	206	28	147	0	147	0	95	147
Пензенская область	460	95	107	3	104	0	72	107
Пермский край	1189	57	760	89	668	3	460	760
Самарская область	1099	263	977	0	977	0	762	977
Саратовская область	1572	265	1276	3	1273	0	600	1276
Ульяновская область	245	55	570	119	450	1	535	570
Всего за ПРЦ	10784	2572	8933	529	8400	4	7 723	8 933

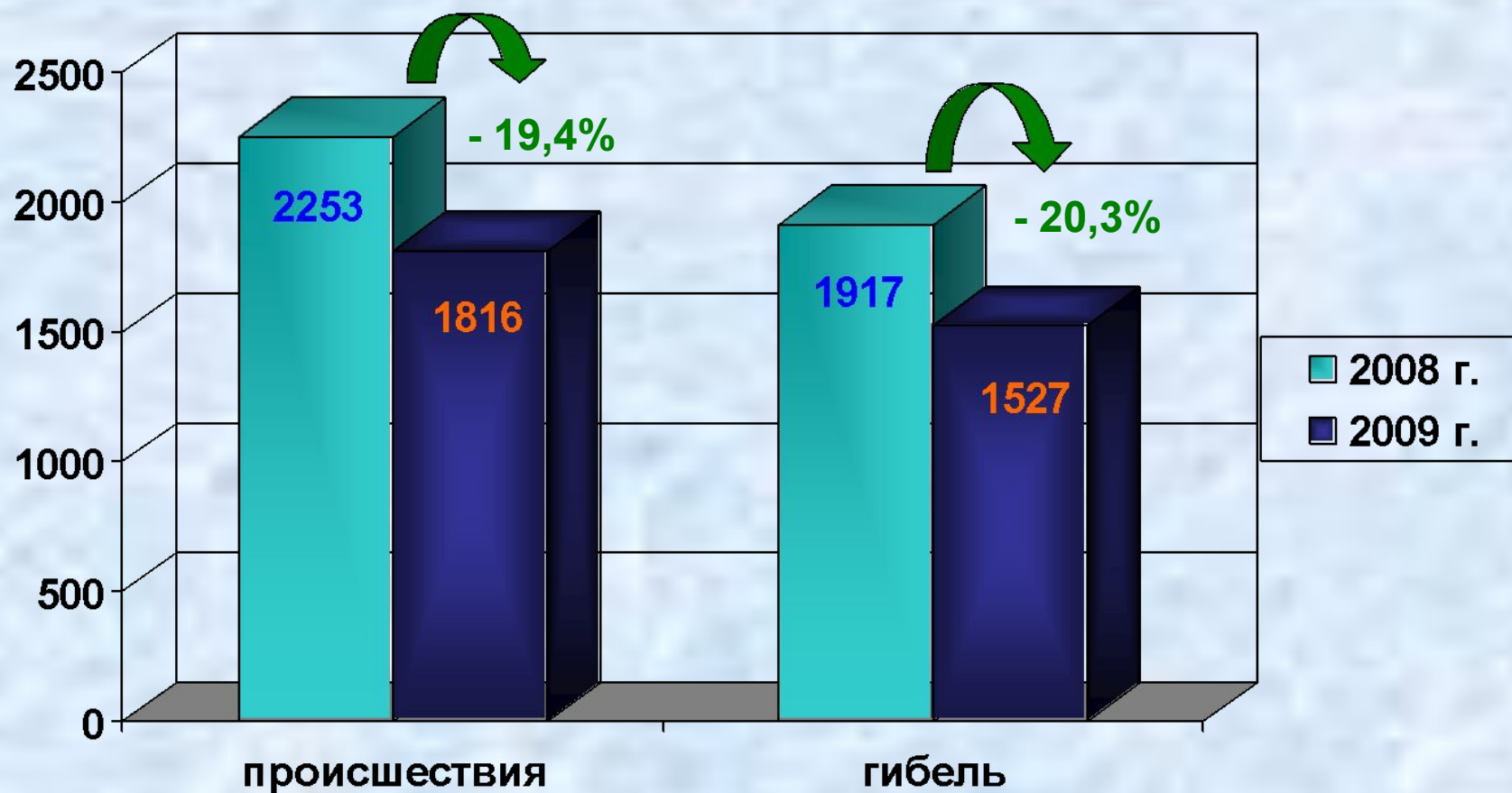
Динамика аварийности маломерных судов



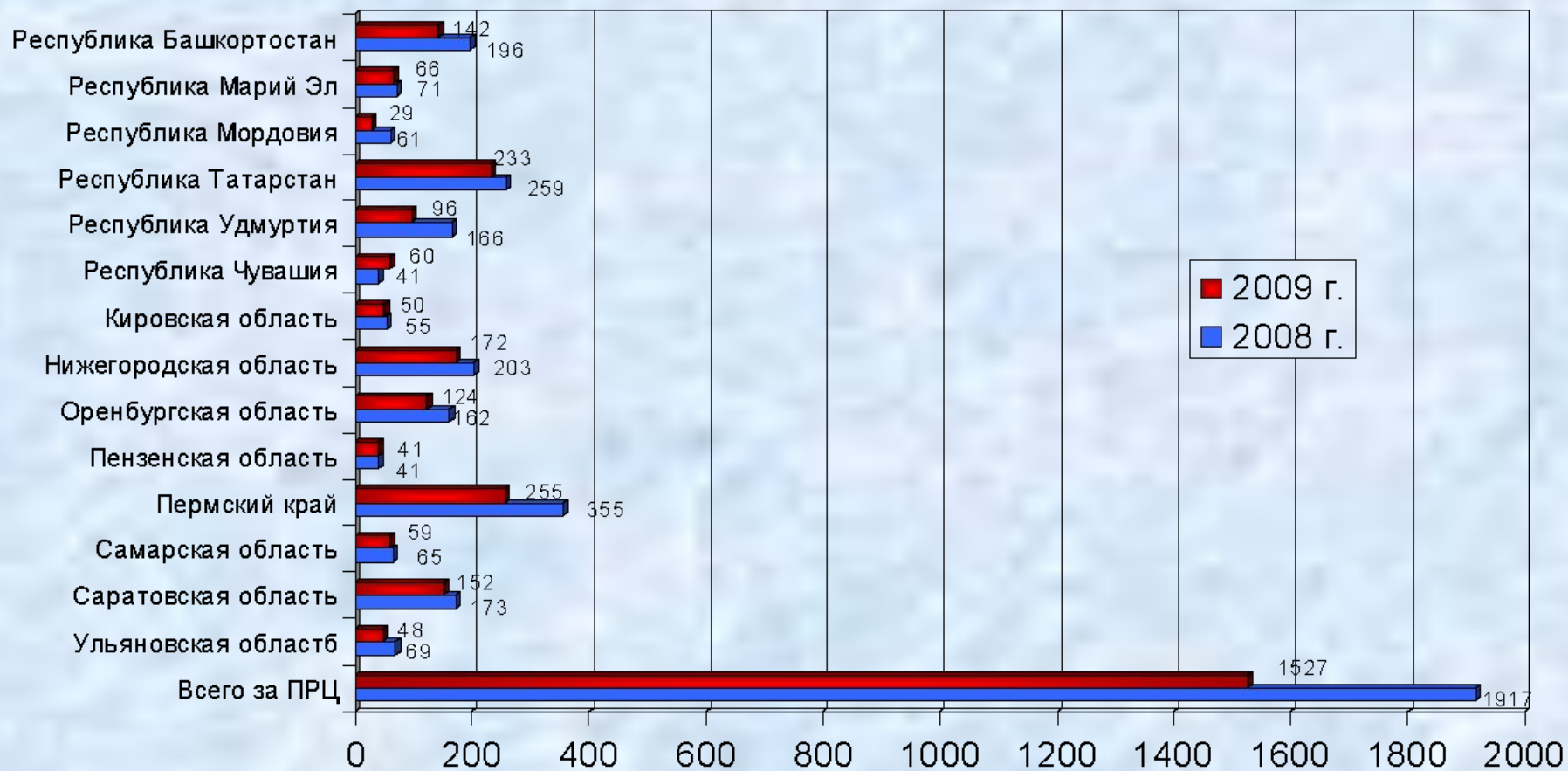
Распределение мест по итогам работы в 2009 году:

- **I место – Саратовская область**
- **II место – Нижегородская область**
- **III место – Республика Татарстан**

Происшествия и гибель людей на водных бассейнах за 2009 год



Гибель людей на водных объектах по субъектам ПФО



ЗАДАЧИ

ТЕРРИТОРИАЛЬНЫХ ОРГАНОВ ГИМС НА 2010 ГОД

**Снижение аварийности
маломерных судов и
гибели людей на водных
объектах**

**Совершенствование
нормативной правовой
базы**

**Обучение государственных
инспекторов**
Кадровая работа

**Выполнение контрольных
заданий по основным
направлениям
деятельности ГИМС**

**Организация
профилактической работы
с населением в целях
обеспечения безопасности
на водных объектах**

**Укрепление правопорядка
на водных объектах**

**Устойчивое
функционирование
автоматизированной
информационной системы
(АИС ГИМС)**

**Совершенствование
материально-технической
базы инспекторских
подразделений**

**Реализация
Административного
регламента МЧС России**