

Волнистые попугаи

Мои любимые
ПИТОМЦЫ

Портнова Евгения гимназия №2.

Личности

в пестром наряде

Просто удивительно, как много от личности присутствует в тельце этой маленькой птички. Среди попугайчиков бывают смельчаки, готовые энергично броситься в новое приключение, а есть застенчивые, которые не торопятся устанавливать контакт с человеком. Но какими бы чертами характера ни были наделены ваши попугайчики, они продемонстрируют их, только когда рядом с ними будет находиться хотя бы один собрат. Только тогда ваши птицы будут чувствовать себя действительно хорошо.

При хорошем уходе, учитывающем видовые особенности попугаев, при ежедневной возможности свободно полетать по комнате и бережном отношении хозяина маленькие личности позволят вам стать свидетелями их увлекательной семейной жизни со всеми ее взлетами и падениями. Они продемонстрируют свое захватывающее дух летное искусство и смелую акробатику, а также «допускают» вас к участию в своих маневрах.

Если вы будете уделять достаточно времени своим питомцам, удовлетворять их скромные потребности и нежно дружить с ними, то эти общительные птички станут совсем ручными, с удовольствием будут сидеть на вашем плече и играть с вами. Тогда вы станете настоящей командой, о которой можно



Происхождение




- Волнистые попугайчики — это очень общительные птицы, которые в природных условиях собираются в большие стаи; даже при выведении потомства несколько пар устраивают гнезда на одном дереве.
- Типичным для этого попугая является черный волнистый рисунок на голове, спине и крыльях, а индивидуальные особенности этого рисунка делают каждую птицу единственной в своем роде.

• Волнистые попугайчики открывают список самых популярных комнатных птиц, что неудивительно, ведь они приветливые, общительные и веселые существа, которые доставляют своим владельцам много радости. Но замечательные свойства своего характера птицы проявляют лишь в случае, когда хозяева обеспечивают им жизнь, максимально отвечающую их потребностям. Поэтому, чтобы сориентироваться, вы должны знать, как живут волнистые попугайчики в естественной природной среде. Родиной непоседливых птиц является Австралия. Условия жизни в полупустынях и степях этого континента весьма суровые — огромные суточные перепады температур. Например, попугаи, живущие в естественных условиях, сбиваются в стаи численностью от 20 до 50 и более особей. В большой стае они не рискуют замерзнуть в ночные холода, чувствуют себя в большей безопасности, им проще добывать корм, в поисках которого птицам нередко приходится преодолевать огромные расстояния. Иногда образуются стаи, состоящие из 1000 и более волнистых попугайчиков. Жизнь в Австралии их степях и полупустынях «не сахар», поэтому их обитатели вынуждены разработать в себе определённые навыки и свойства, чтобы в этих, часто вынужденных условиях добывать себе пропитание. Строение, органов чувств, особенности и своеобразного поведения - все это развилось не случайно, а является следствием приспособления к условиям жизни и поиску пищи, что дает природа.

Характер попугайчиков

- В группе волнистых попугайчиков всегда что-то происходит. Шустрые собратья играют друг с другом, борются за лакомые кусочки, болтают между собой, дружески чирикают, и, кажется, всегда готовы к какой-нибудь выходке. Дружные воздушные акробаты, демонстрирующие в полете захватывающие представления. При этом слаженность стаи удивительна, как бы внезапно ни происходил поворот, вся стая ведет себя не как собрание многочисленных отдельных птиц - она как будто представляет единый, большой организм. Как бы ни была велика стая, столкновений при движении не случается никогда.
- При содержании попугайчиков в домашних условиях им ежедневно должна быть предоставлена возможность, свободно и много летать. Это позволит птичкам во всей полноте продемонстрировать свое естественное поведение, а также оставаться бодрыми и здоровыми. В природной среде попугаи большие любители ползать по веткам и сучьям деревьев. Для поддержания естественного поведения ваших задорных домочадцев необходимо создать условия для «оздоровительной физкультуры». По решетке, веревке или суку дерева с помощью своих подвижных пальцев и крепкого клюва ловкие птицы с легкостью смогут добраться до труднодоступного корма.
- Вы должны предоставить им для этого достаточно возможностей: организовать уголок с веточками, веревками, качельками, место для игр.



Верные души.



- Нежные жесты демонстрируют симпатию и искреннюю привязанность волнистых попугайчиков друг к другу.
- В большинстве случаев пары волнистых попугайчиков проводят всю жизнь вместе, наблюдать за взаимоотношениями между партнерами — огромное удовольствие.
- Эта верность на всю жизнь имеет и биологический смысл: когда идут дожди, то есть наступает наилучший сезон для выращивания птенцов, птицы не теряют времени на поиски партнера и ухаживания за ним, а, уже находясь в паре, сразу могут начать поиски подходящего гнезда.
- Если два волнистых попугайчика испытывают расположение друг к другу и готовы пойти на создание пары, они сообща занимаются «делами» и играют. Попугайчики как будто согласовывают большинство своих действий и часто становятся неразлучными. Интересно наблюдать за парой попугайчиков — движения партнеров часто становятся синхронными, например, при чистке перьев.
- Сон и предание корма также происходят в «паре», птицы как бы «согласовывают» распорядок дня.

Расцветки оперенья

Окраска волнистых попугайчиков столь разнообразна, что можно выбрать птичек на любой вкус.




Зеленый



Нежно-пестрый



Голубой




Альбинос



Интенсивно-пестрый

- *Плохая маскировка: в естественной среде шансы на выживание птиц нестандартного окраса весьма малы, поскольку без маскировочной «одежды» они легко становятся добычей хищника.*
- *Игра красок: считается, что зеленый цвет оперения попугайчиков на самом деле не может считаться «чистой краской», поскольку состоит из соединения природного желтого и голубого цветов. Каждый, кто хоть однажды смешивал различные акварельные краски, вспомнит, что получается на палитре от смешения этих цветов.*
- *Дело в том, что как голубой цвет оперения, так и зеленый передаются от одной птички к другой в виде наследственного фактора.*
- *Естественная окраска: если проявляются оба фактора наследственности, то оперение птицы зеленое. Если один из факторов выпадает, — вот тогда и рождается желтый или голубой волнистый попугайчик.*
- *Смешанная окраска: у зеленых птиц в центральной части перьев есть темные пигменты, а на внешнем корковом слое желтые. У голубых попугайчиков отсутствует желтый пигмент, желтых попугаев — темные пигменты, а у белых отсутствуют и те и другие.*
- *Все, известные на сегодняшний день цветовые нюансы в окраске попугайчиков, возникли в результате мутаций и объясняются этим простым правилом смешивания красок.*
- *Границы возможностей: но цвета никогда не выйдут за пределы желто-голубого-зелено-белого диапазона. Красный цвет не заложен в этой палитре. Поэтому он никогда не появится — как бы об этом ни мечтал какой-ни будь честолюбивый селекционер.*
- *Выведение потомства различных окрасок: для селекционера очень важно, каких животных он спаривает, потому что в результате он ожидает получить потомство с оперением определенного цвета. Однако, чтобы добиться нужных результатов, необходимо знать законы наследственности.*
- *Как известно из многочисленных примеров, при размножении постоянно появляются отклонения в окраске и рисунке оперения.*
- *Первый вариант мутации: результатом первой мутации стала желтая птичка, появившаяся в Бельгии в 1872 году. И сегодня этот вариант окраски очень популярен среди многих любителей птиц.*
- *Различные оттенки: прошло всего несколько лет, прежде чем возникла следующая мутация цвета. В 1878 году появились первые голубые попугайчики, а вскоре возникли и другие варианты окраски, например, темно-зеленый или синий. Альбиносы в Германии впервые были выведены в 1932 году. У них отсутствует всякий цветовой компонент.*
- *Сегодня существуют многочисленные оттенки цветов, а среди них снова множество вариантов, различить которые зачастую могут лишь специалисты.*
- *Притязания: многие заводчики занимаются выведением птиц с оперением различных окрасок, ориентируясь при этом на стандарты, установленные организациями селекционеров. Кроме того, в результате целого ряда мутаций изменилась форма перьев птиц.*

Выбор: самец или самочка



- *Перед покупкой волнистых попугайчиков следует подумать о том, какие именно птицы вам нужны.*
- *Известно, что волнистые попугайчики по своей природе чрезвычайно общительны. На их родине невозможно встретить птицу, живущую в одиночку. После того как по взрослевшие птенцы распрощались с родителями, они несколько месяцев живут довольно большими стаями. Затем они выбирают себе партнера, и эта связь может продлиться всю жизнь. Было бы бессердечно обречь таких общественных животных на пожизненное одиночное заключение. Кто хотя бы однажды наблюдал за тем, сколько времени птичья пара тратит на уход за оперением друг друга и на прочие нежности, тот признает, что он сам никогда не сможет уделить столько времени и терпения своим волнистым попугайчикам. Поэтому чуткий любитель животных должен отказаться от одиночного содержания такого по природе общественного существа. При содержании хотя бы двух птиц уже можно не бояться угрызений совести.*
- *Прежде, чем заводить волнистого попугайчика, подумайте...*
- *Разлетающаяся шелуха от зерен быстро загрязняет пространство вокруг клетки. Вы сможете допустить это?*
- *После свободных полетов по комнате время от времени могут оставаться «сувениры» в виде кучек экскрементов или погрызенной мебели. Вы сможете закрывать на это глаза?*
- *Есть у вас кто-то, кто мог бы ухаживать за птицами во время вашего отпуска?*
- *Имеется ли подходящее место для клетки?*
- *Все ли члены семьи согласны с появлением новых домочадцев и не страдает ли кто-либо от аллергии на пуховую или перьевую пыль? Кто будет заботиться о птицах?*

- Самцы или самки?
- Тот, кому нужна послушная птица, сначала возьмет в дом только одно животное, а спустя две-три недели — второе. Если с молодым попугайчиком много заниматься, то он в течение этих немногих недель станет ручным. Как только в доме появится вторая, также молодая птичка, у нее уже будет образец для подражания и она еще быстрее найдет контакт со своими владельцами. При содержании пары попугайчиков не следует опасаться появления нежелательного потомства, поскольку этот процесс вполне можно регулировать: без гнездового домика птицы размножаться не будут! Хотя нужно отметить, что волнистые попугайчики быстро приходят в настроение, способствующее размножению, если для этого созданы условия, тем более, если они живут в большой группе.
- Когда нужно исключить любой «риск получения потомства», то в качестве альтернативы остается содержание однополой команды.
- У волнистых попугайчиков, имеющих окраску, пол определить довольно легко: у зеленых и голубых самцов восковица (неоперенная область между верхней частью клюва и лбом) голубая. У белых, желтых и пестрых самцов она окрашена, как у молодняка. У самок всех цветов восковица коричневого цвета.
- Какой возраст?
- Как правило, лучше акклиматизируются молодые птицы. В первую очередь спрос велик на так называемых «выводковых» попугайчиков: через одну-две недели после вылета птенцов из гнезда, то есть в возрасте приблизительно шести недель, когда они становятся независимыми от родителей, их можно отдавать.

покупка

ОСОБЫЕ РЕКОМЕНДАЦИИ



- *Волнистые попугайчики живут около 15 лет. Поэтому становится очевидным, что выбирать новых домочадцев вы должны осознанно, все хорошо обдумав. Используйте время, необходимое вам на раздумье, и тщательно понаблюдайте за птицами. Возможностей для покупки волнистых попугайчиков много. Это можно сделать в специализированном зоомагазине, у селекционера, в зооклубе или у частного лица. Приобретая птичек, необходимо обязательно обратить внимание вот на что: хорошо ли они содержались, какой за ними был уход. Загрязненные помещения клетки или вольеры являются сигналом тревоги, лучше не иметь с такими продавцами ничего общего! Волнистые попугайчики носят на лапке кольцо, содержащее*
- *информацию об их происхождении, то есть о селекционере. Без этого ножного кольца их не имеют права продавать. Вы также должны насторожиться, если вас не проинформируют о требованиях, предъявляемых к содержанию волнистых попугайчиков, или если продавец будет настаивать на том, чтобы вы быстро определились в своем решении о покупке. Хороший сигнал — когда вам предложат обратиться за консультациями и после того, как вы приобретете птиц.*
- *Здоровье: для первичной проверки следует понаблюдать за попугайчиками, несколько отступив от клетки, чтобы не смущать их. Если птица опасно укладывает оперение, тесно прижимая его к телу, глаза ее прикрыты, перья топорщатся и она выглядит сонной — скорее всего, птичка больна. Оперение здорового волнистого попугайчика должно выглядеть плотным. Оголенные места могут свидетельствовать о симптомах дефицита витаминов или микроэлементов и о заражении эктопаразитами (паразитоз).*

Жизненное пространство для «домашних воздухоплавателей»

- *Клетка -это то место, где ваши волнистые попугайчики проведут большую часть своей жизни. Поэтому ее размер!, оснащение и местоположение будут играть существенную роль для хорошего самочувствия ваших птиц.*
- *Много пространства для приключений*
- *Пусть вас не обольщают яркие краски и дорогостоящие украшения предлагаемых моделей клеток, ведь в первую очередь необходимо подумать об удобстве этого помещения как для птиц, так и для того, кто будет за ними ухаживать. Ежедневные свободные полеты по квартире обязательны.*




Немного о клетке.....

- Тем не менее клетка для двух птиц должна иметь площадь основания 120x60 см и высоту 100 см, чтобы птицы и в ней имели некоторую свободу передвижения.
- Комнатный вольер представляет собой хорошую альтернативу клетке. По возможности выбирайте модель на колесиках. Тогда при необходимости вы сможете передвигать вольер вместе с птицами, а в летнее время года выставлять его на солнце — на террасу или балкон.
- Важные критерии
- Проследите, чтобы промежутки между прутиками клетки были достаточно узкими, иначе птицы могут проскользнуть между ними и выбраться наружу. По крайней мере на двух сторонах клетки должны быть горизонтальные прутья - это нужно для того, чтобы охотно занимающиеся гимнастикой попугайчики могли по ним карабкаться и тем самым эффективнее использовать возможности своего жилища. Незатейливо исполненные модели с перпендикулярными стенками наиболее пригодны для этих животных, и их легче чистить.
- Для здоровья и хорошей физической формы ваших волнистых попугайчиков очень важна удобная клетка, ее грамотное оснащение и правильное местоположение.
- Прутики решетки не должны быть покрыты пластмассой потому, что некоторые птицы с удовольствием грызут их. В оснащенном разнообразными приспособлениями вольере волнистые попугайчики могут не только полетать, но и с пользой развлечься.

Как подружиться с попугайчиком

- Для транспортировки попугайчиков домой продавец специализированного зоомагазина разместит их в небольшой картонной коробке. Но если вы вместо этой коробки приобретете специальный транспортировочный ящик, то сможете использовать только для доставки птиц домой, но и для возможного посещения ветеринара. Купив попугайчиков, отправляйтесь домой сразу и проследите за тем, чтобы в дороге птицы не пострадали от жары, палящего солнца, холода или сквозняков.
- Период акклиматизации
- Желательно, чтобы к приезду попугайчиков клетка была уже полностью готова, а вам осталось только насыпать корм и налить воду. Желательно в первые дни разбросать немного корма по поддону клетки и в нескольких местах привесить веточки щетинника итальянского. Вот теперь ваши новые друзья могут быть помещены в свое жилище.
- Подумайте, как было бы у вас на душе, попали вы в новую обстановку, где все вам чуждо и где вы неуверенно себя чувствуете. То же происходит и с вашими волнистыми попугайчиками! Они были вынуждены провести более или менее длительное время в транспортировочном контейнере, не зная, куда держат их путь.



Правила общения.



Лучший путь к дружбе с попугаем всегда ведет «через желудок». Нужно предложить ему из ваших рук корм, который он охотно ест, например, кусочек итальянского щетинника или листик салата, сначала через решетку, а позднее в клетке. Первое время попугай будет заинтересованно оборачиваться, но не осмелится взять это лакомство с руки. Но если вы день за днем таким образом терпеливо будете предлагать ему лакомство и при этом в дружеском тоне разговаривать с ним, он поднимется на ладонь. Возможно, сначала ему будет страшиновато, но скоро он совершенно естественно станет прыгать на вытянутую руку. С этого момента можно пробовать выпускать попугая для свободных полетов по комнате.

П о в е д е н и е.




- *Волнистые попугайчики стайные животные и в естественных условиях имеют много врагов. Таким образом, осторожность является стратегией выживания проворных птиц. Это следует принимать во внимание в повседневном общении с ними.*
- *Страх перед человеческой рукой*
- *Если вы хотите установить тесный контакт со своим пернатым другом, нужно завоевать его доверие. Прежде всего, птица должна избавиться от страха перед человеческой рукой ведь именно ею вы касаетесь птички, и поначалу она воспринимает ее как врага. Может случиться, что, просматривая устаревшую литературу, посвященную содержанию птиц в неволе, вы найдете совет подрезать не сколько маховых крыльев у птицы для того, чтобы она скорее стала ручной. Пожалуйста, забудьте его сразу – это плохой метод для приручения волнистого попугайчика!*
- *Ссоры случаются даже в самых лучших семьях, и в группе миролюбивых волнистых попугайчиков иногда появляется необходимость «сказать серьезное слово». Такое в большинстве случаев безобидное столкновение может иметь несколько уровней, в зависимости оттого, насколько быстро один из противников дает себя осадить. Сначала птичка демонстрирует решительный бойцовский вид, затем издает настойчивый угрожающий звук, если это не помогает, то в дело «вступает» клюв. В таких птичьих разборках до ранения дело доходит редко, поскольку побежденный попугай, как правило, спасается бегством. Поэтому так важно иметь достаточно просторную клетку, чтобы птичке в случае конфронтации всегда можно было куда-то отойти.*

• *Типичная черта поведения волнистых попугайчиков их любопытство и «стремление» погрызть все интересные предметы.*

• *Язык звуков также имеет большое значение в повседневной жизни попугайчиков. Так, например, пронзительный крик предупреждает об опасности, а настойчивыми криками попугайчик привлекает к себе внимание собратьев.*


Зеленые корма.

- Если попугайчикам предоставить такую возможность, то они с удовольствием обогащают свое меню свежей пищей. Зелень всегда должна быть в меню попугаев. Птицы охотно едят бурно разрастающуюся в каждом саду и считающуюся «сорняком» среднюю звездчатку или же чистый листик салата очень популярны.
- Молодые листочки, цветки и незрелые семена одуванчика, а также петрушка, мятлик, пастушьья сумка и кислый щавель. Продающиеся в зоомагазине горшочки с проросшим зерном дополнительно снабжают птиц свежей зеленью. Попугаям можно предложить также кусочек яблока или моркови (каротель); некоторые предпочитают грушу, киви, дыню, апельсин, мандарин, виноград, смородину, вишню или землянику.
- **Зеленые корма** всегда должны быть хорошего качества. Купленные овощи и фрукты необходимо вымыть, а в случае необходимости очистить от кожуры. Зелень, которую вы срываете сами, нельзя собирать вдоль дорог с интенсивным движением и на промышленных объектах - она слишком насыщена вредными веществами. Следите за тем, чтобы эта трава не была испачкана собачьими или птичьими экскрементами. Очень важно: растительный корм не должен быть заплесневелым.



Волнистый попугайчик

«на экскурсии»



Стащить из миски, стоящей на столе, вымытый салат разрешается. Следите, однако, чтобы волнистые попугайчики не стали грызть что-то, что может причинить им вред.

- Такой хороший пилот, как волнистый попугайчик, должен иметь возможность ежедневно как следует тренировать свои крылья. Однако, прежде чем ваши птицы смогут наслаждаться свободным полетом в комнате или квартире, они должны хорошо освоиться с окружающей их обстановкой, чтобы хорошо в ней ориентироваться.
- Как только попугайчик стал ручным, можно больше не колебаться и открыть дверцу клетки.
- Однако нужно проследить, нет ли в помещении опасностей, которые могли бы угрожать маленькому пилоту. Обязательно следует закрыть окна. Хоть это и звучит как само собой разумеющееся, но об окнах постоянно забывают. Если все же попугайчик улетел, практически не остается надежды, что он самостоятельно возвратится к вам. А в наших широтах и с таким бросающимся в глаза оперением его шансы на выживание чрезвычайно малы. Ручные птицы могут куда-нибудь прилететь, они даже дают себя поймать, но почти никогда прежний владелец не получает их обратно, если только попугайчик не научился четко выговаривать имя и адрес. Но это действительно очень редкие исключения.

- «Первая экскурсия» потребует от вас много внимания. Лучше всего это делать в конце недели. Сначала птицам нужно некоторое время, чтобы вообще осмелиться покинуть клетку. Само собой разумеется, что нельзя проявлять нетерпение и выгонять попугайчиков из домика. Когда они наконец наберутся смелости и вылетают, то в большинстве случаев первый маршрут ведет наверх, на карниз штор. Они часто остаются там сидеть в течение нескольких часов. Корм, естественно, следует предлагать только в клетке, иначе птицы не скоро добровольно возвратятся туда. Шторы, по крайней мере, при первых полетах, следует сдвинуть. Стекланные двери и зеркала нужно занавесить, иначе птицы со всей силой могут на них налететь. Последствием могут быть сотрясение мозга или перелом шейного отдела позвоночника.
- Высокие вазы требуется накрыть. Попугайчик может соскользнуть внутрь и пораниться при этом или, не подавая о себе сигналов, погибнуть там от голода. Другим источником опасности являются щели между стеной комнаты и встроенной мебелью.
- Краска обоев или картинных рам уже стоила жизни многим свободно летающим волнистым попугайчикам, поскольку когда-нибудь птицы начинают исследовать свое окружение с помощью клюва. Карандаши, сигареты, ядовитые растения, химикаты должны быть удалены из пределов досягаемости птиц.

Профилактика болезней



- Профилактика болезней начинается уже при покупке попугайчиков: приобретайте птиц только там, где их хорошо содержат и ухаживают за ними, и не идите ни на какие компромиссы. Если птица проявляет признаки заболевания, следует действовать быстро. Домашние средства можно применять только после консультации с ветеринарным врачом, иначе они могут принести большой вред.
- Манера держать себя становится нетипичной, например, во время сна птица держится за жердочку обеими лапками, часто садится на днище клетки или сидит постоянно нахохлившись. Опасения вызывают также сгорбленная спина, согнутый хвост, повисшее крыло, постоянное подтягивание одной ноги или шатающаяся походка птицы.
- Поведение птицы изменилось; она больше не играет или играет не так много, как обычно, не хочет летать, уединяется и много спит. Ее вдруг начинают прогонять другие птицы, или обычно пугливая птица позволяет легко к себе прикоснуться.
- Глаза полуоткрыты/полузакрыты, а дыхание дается птице с трудом.
- Паразиты Чистота — лучший способ предохраниться от этих мучителей.
- Питание волнистых попугайчиков должно быть сбалансированным. Поэтому время от времени они нуждаются в белке. Один раз в неделю необходимо давать вашим птицам это важное «нечто особенное». Хорошо оправдали себя корм для молодняка из специализированного зоомагазина или кусочек отварного яйца. Никогда не давайте сырые яйца — они могут быть инфицированы сальмонеллами.
- Красный птичий клещ. Если ваши птицы ведут себя ночью беспокойно, то это свидетельствует о заражении этим кровососущим насекомым, активным в ночное время. В дневное время клещи прячутся в щелях. Во всяком случае, их можно обнаружить в виде светло-серого налета. Нехитрый способ наличие этого паразита: накрыть ночью птичью клетку светлой тканью; на следующее утро клещей можно заметить в виде темно-красных шариков в складках на нижней стороне ткани. В этом случае обращайтесь к своему ветеринарному врачу.



© Grigorov Yuriy

[Http://www.popugai.narod.ru](http://www.popugai.narod.ru)



© Grigorov Yuriy

[Http://www.popugai.narod.ru](http://www.popugai.narod.ru)



© Gngorov Yuriy
[Http://www.popugai.narod.ru](http://www.popugai.narod.ru)

- *Эту работу я готовила по книге из Центральной городской библиотеки им. А.С. Пушкина.*
- *Книга называется «Личность в пестром наряде».*