

# ОБЛАСТНАЯ ПЕДАГОГИЧЕСКАЯ КОНФЕРЕНЦИЯ



**«Состояние и результаты  
развития художественного  
образования Владимирской  
области в свете реформ»**

***Департамент по культуре  
администрации Владимирской области***

**Совместное заседание коллегий  
Министерства культуры Российской  
Федерации и Министерства образования и  
науки Российской Федерации на тему  
«Вопросы образования в сфере культуры и  
искусства в свете Послания Президента  
Российской Федерации Федеральному  
Собранию Российской Федерации  
от 30 ноября 2010 года»**

**20 января 2011 года**

**Федеральный закон о внесении изменений в закон  
Российской Федерации «Об образовании» и  
Федеральный закон  
«О высшем и послевузовском профессиональном  
образовании» от 16.06.2011 г. №144-ФЗ**

---

**Федеральный закон о внесении изменений в закон  
Российской Федерации «Об образовании»  
от 17.06.2011 г. №145-ФЗ**

---

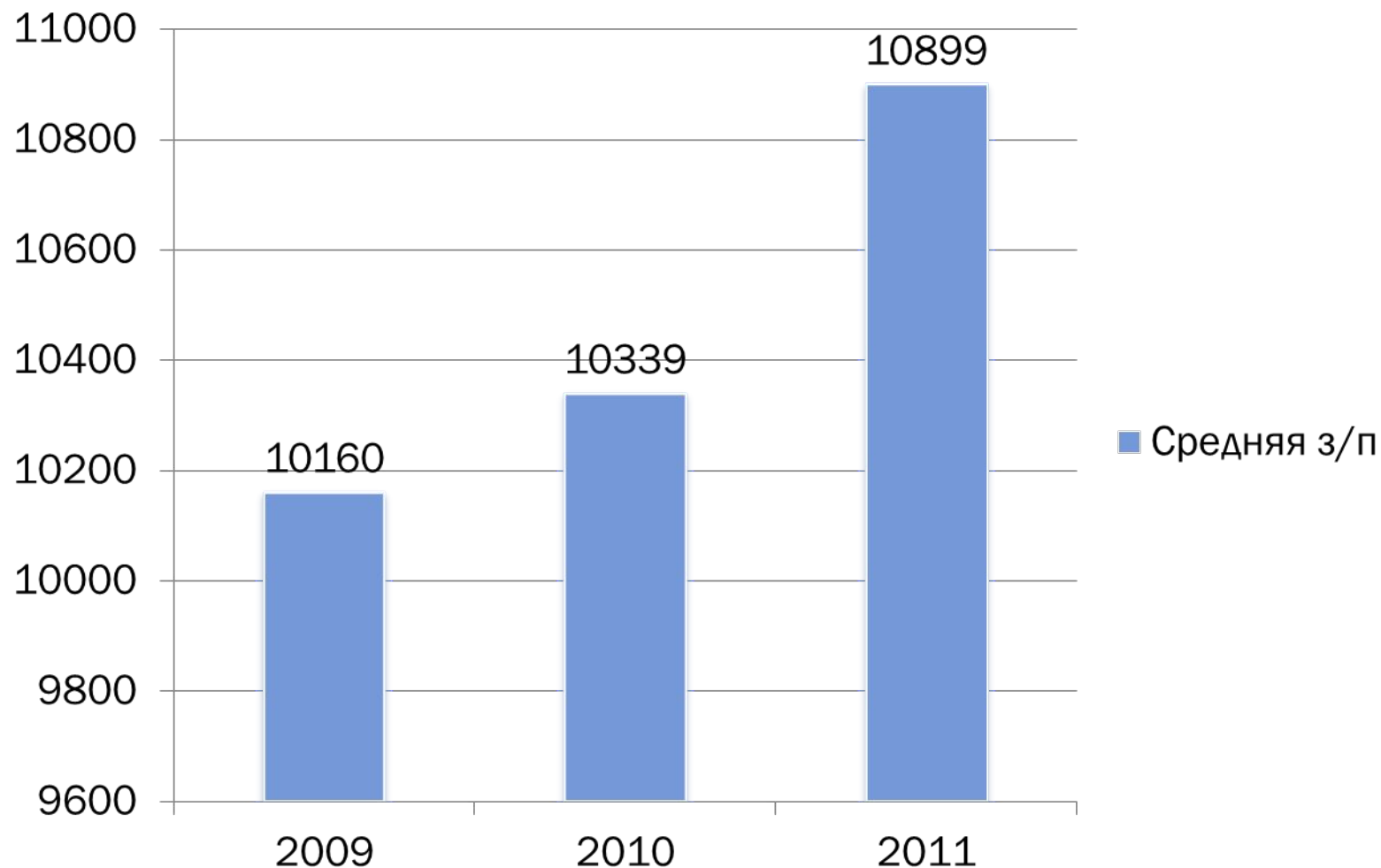
**Федеральный закон о внесении изменений в закон  
Российской Федерации «Об образовании»  
от 27.06.2011 г. №160-ФЗ**

---

**Постановление от 20.07.2011 г. №590  
«О Министерстве культуры  
Российской Федерации»**

**Постановление Губернатора Владимирской  
области от 14.07.2011 №705  
«О внесении изменений в постановление  
Губернатора области от 30.07.2008 г. №544  
«Об оплате труда работников  
государственных областных учреждений  
отрасли образования»**

## Средняя заработная плата педагогов детских школ искусств региона, руб.



Средняя з/пл. педагогов ДШИ по России – 5670 руб.

**Федеральный закон от 08.05.2010 г. №83-ФЗ  
«О внесении изменений в отдельные  
законодательные акты Российской Федерации  
в связи с совершенствованием правового  
положения государственных (муниципальных)  
учреждений»**

**«Комплексные рекомендации  
органам местного самоуправления  
по реализации Федерального закона  
от 08.05.2010 г. №83-ФЗ»**



**Ведомственный перечень  
государственных услуг (работ),  
оказываемых (выполняемых)  
находящимися в ведении федеральной  
службы по надзору в сфере образования  
и науки федеральными  
государственными учреждениями в  
качестве основных видов деятельности  
(в ред. Приказа Рособрнадзора от  
06.04.2010 г. №831)**

**Постановление Губернатора  
Владимирской области  
от 08.07.2008 г. №499  
«О порядке формирования и  
финансового обеспечения выполнения  
государственного задания на оказание  
государственных услуг»**

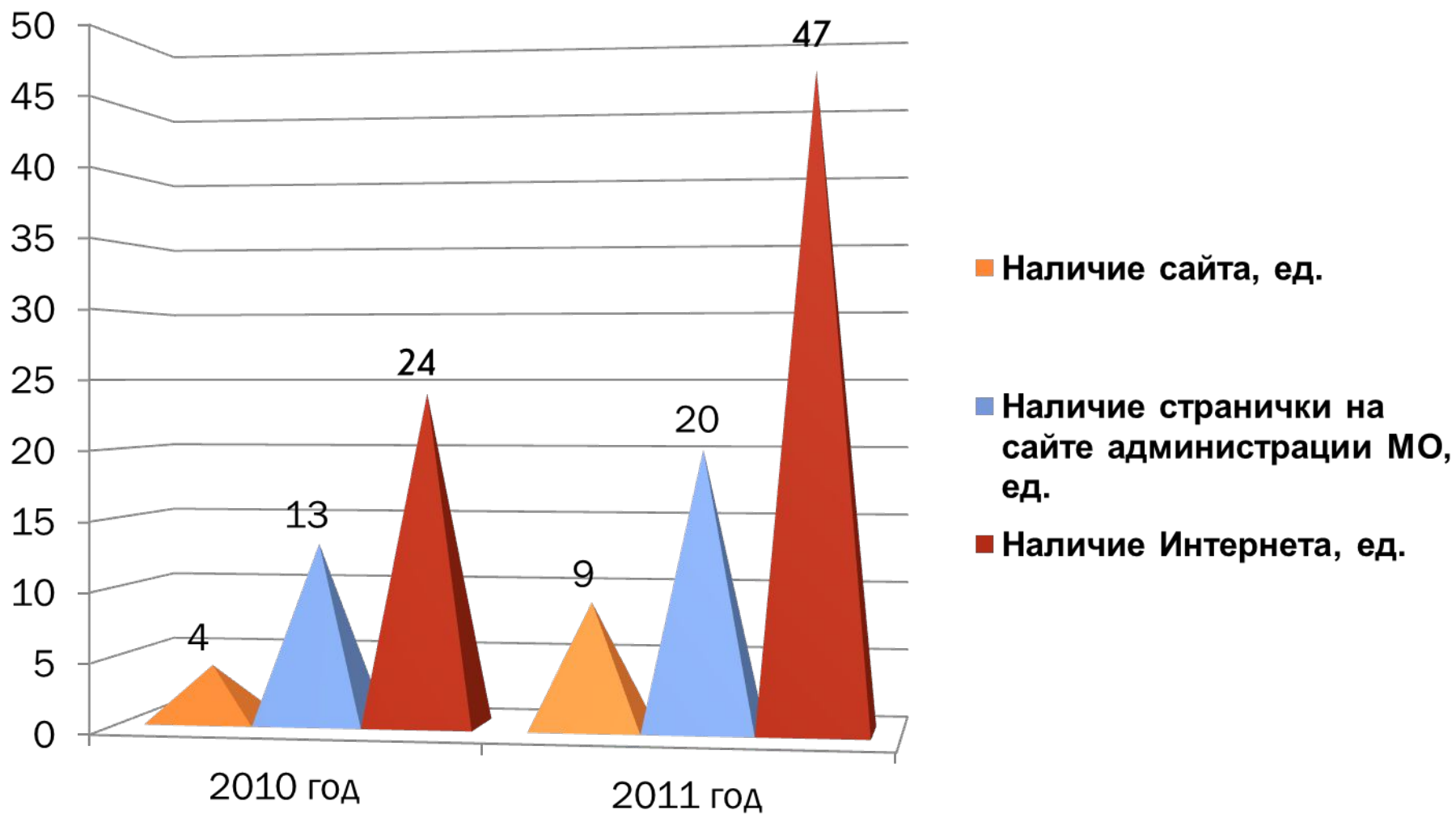
**Федеральный закон от 12.01.1996 г. №7  
«О некоммерческих организациях» с ч.3.5  
статьи 32**

**Приказ Министерства финансов РФ от  
21.07.2011 г. №86н  
«Об утверждении порядка предоставления  
информации государственным  
(муниципальным) учреждениям, её  
размещения на официальном сайте в сети  
Интернет и ведение указанного сайта»**

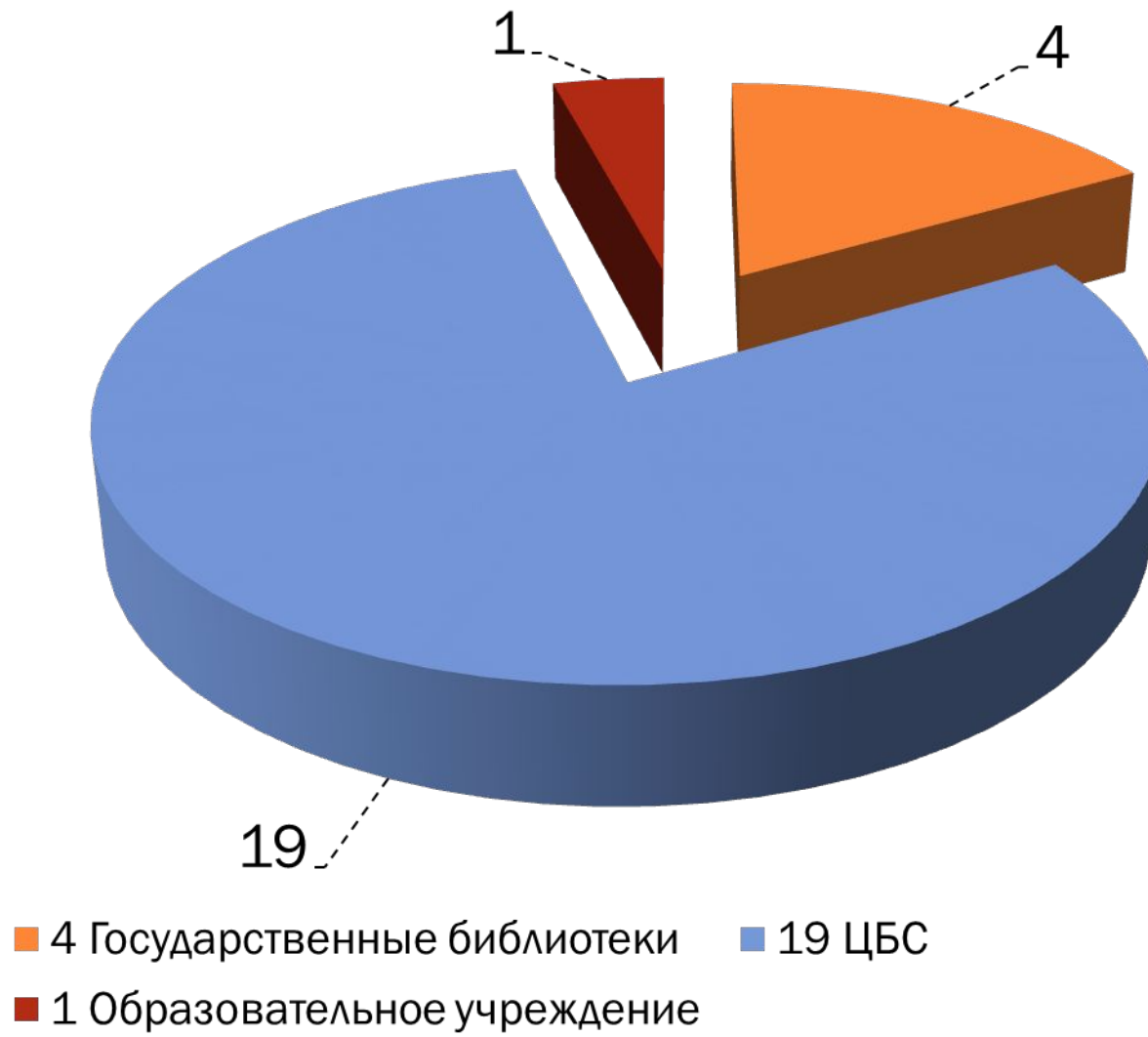
**Федеральный закон от 08.11.2010 г. № 293-ФЗ  
«О внесении изменений в отдельные  
законодательные акты Российской  
Федерации в связи с совершенствованием  
контрольно-надзорных функций и  
оптимизацией предоставляемых услуг в  
сфере образования»**

**Постановление Губернатора Владимирской  
области от 04.06.2010 №663  
«О реализации распоряжения  
Правительства Российской Федерации от  
17.12.2009 №1993-р»**

# Уровень информатизации муниципальных учреждений дополнительного образования отрасли



# Состав участников БИСС Владимирской области



## Здания учреждений дополнительного образования детей, требующие капитального ремонта

1	ДМШ п.Боголюбово, Суздальский р-он
2	ДХШ г.Собинка
3	ДШИ г.Кольчугино
4	ДШХ г.Владимир
5	ДМШ г.Курлово, Гусь-Хрустальный р-он
6	ДШИ г.Александров
7	ДМШ г.Лакинск, Собинский р-он
8	ДШИ г.Струнино, Александровский р-он



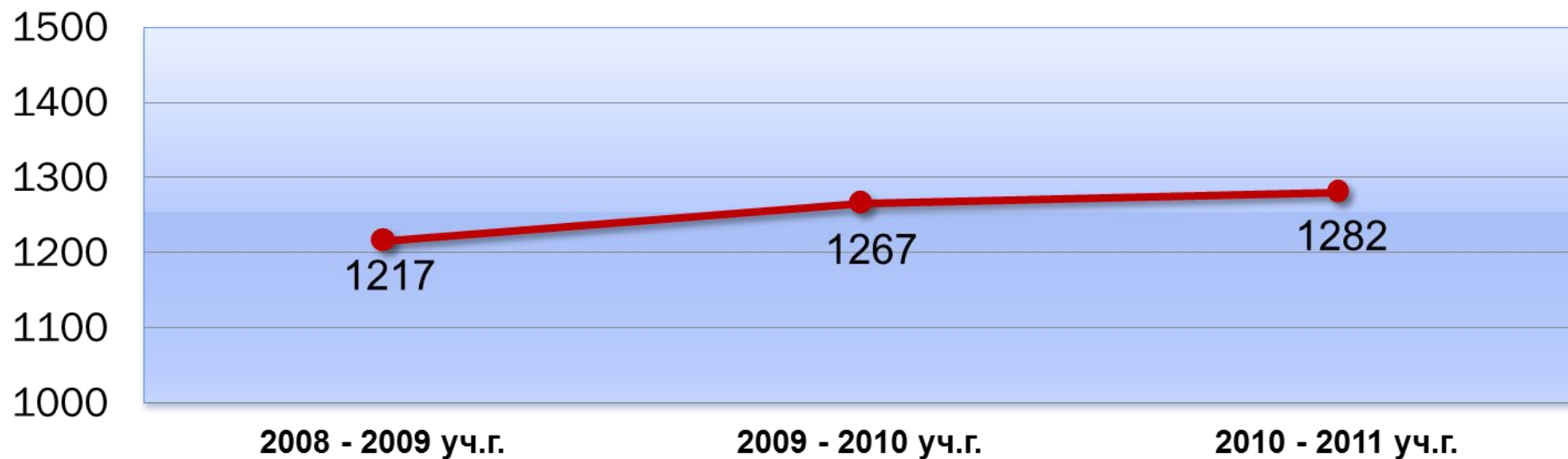
**Приказ Министерства образования  
и науки Российской Федерации  
от 24 марта 2010 года №209  
«О порядке аттестации  
педагогических работников  
государственных и муниципальных  
образовательных учреждений»**

## Результаты аттестации педагогических работников отрасли за 2010-2011 уч.г.

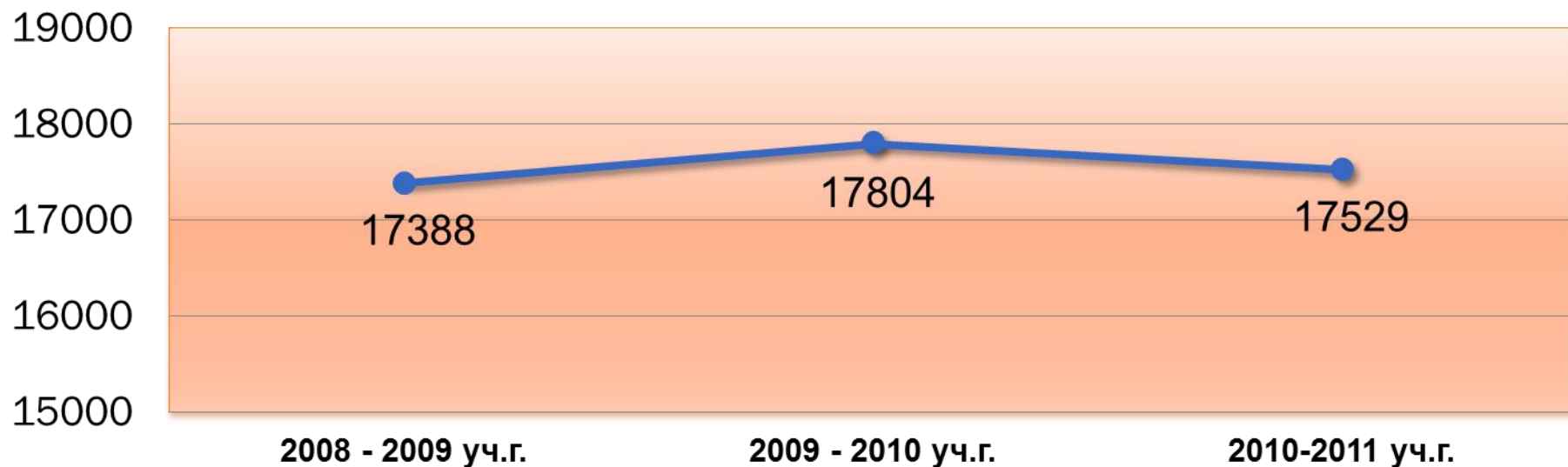
	Подано заявлений, ед.	Присвоена заявленная категория, человек
<b>ВСЕГО:</b>	<b>116</b>	<b>108</b>
Из них:		
на высшую категорию	<b>94</b>	<b>88</b>
на I-ую категорию	<b>19</b>	<b>17</b>
На соответствие занимаемой должности	<b>3</b>	<b>3</b>

# Динамика количественного состава кадров и обучающихся в учреждениях дополнительного образования области

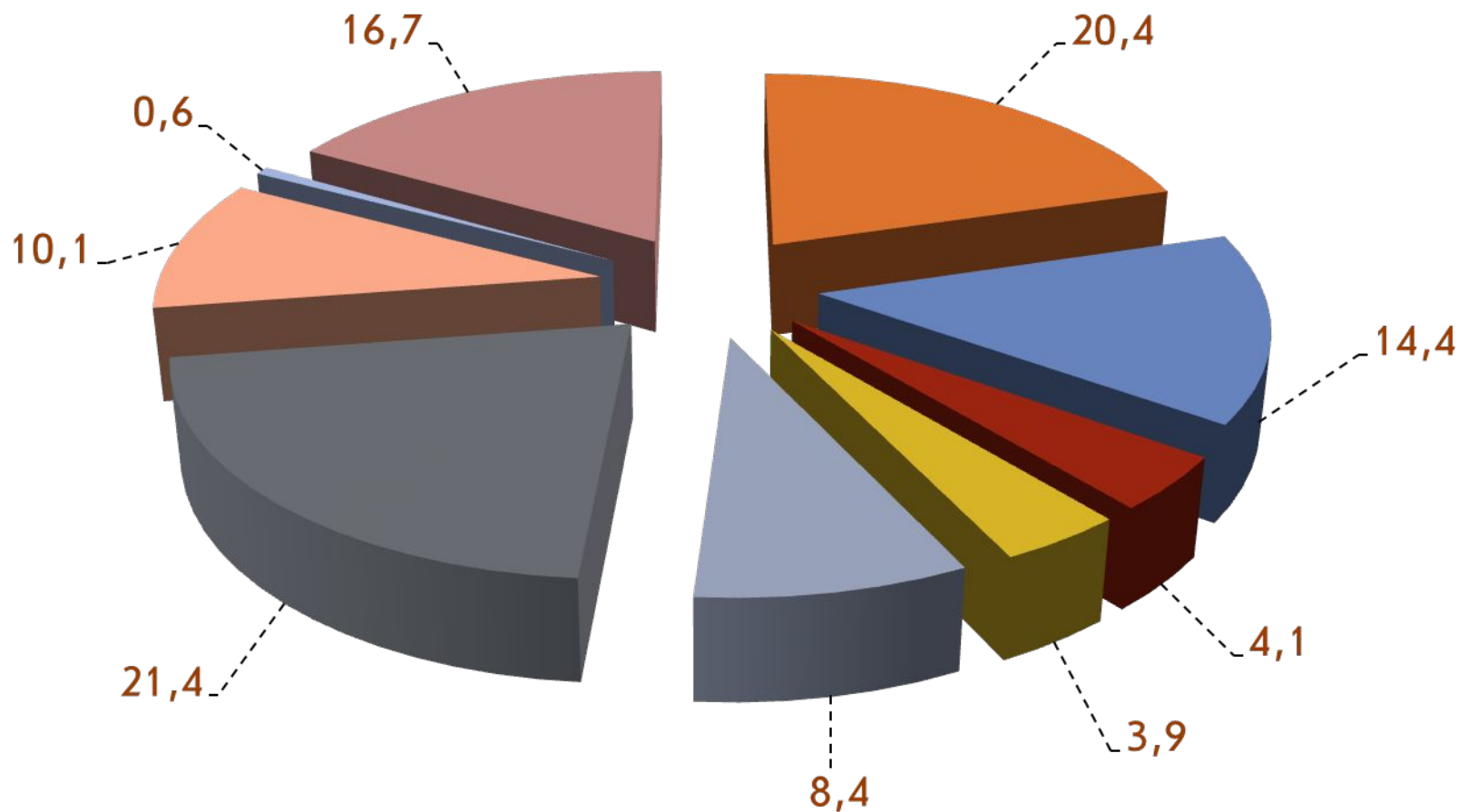
## Преподаватели



## Ученики



# Число учащихся муниципальных образовательных учреждений отрасли по типам отделения, 2011 – 2012 учебный год (%)



■ Фортепианное

■ Духовые и ударные инструменты

■ Хоровое

■ Хореографическое

■ Прочие

■ Народные инструменты

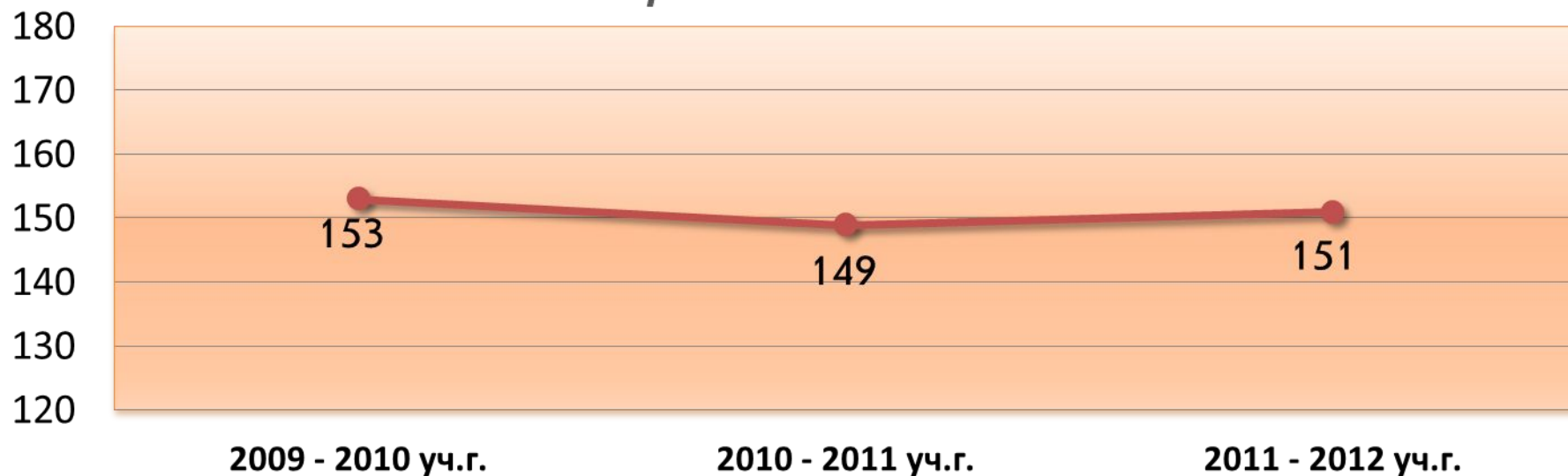
■ Струнные и смычковые инструменты

■ Художественное

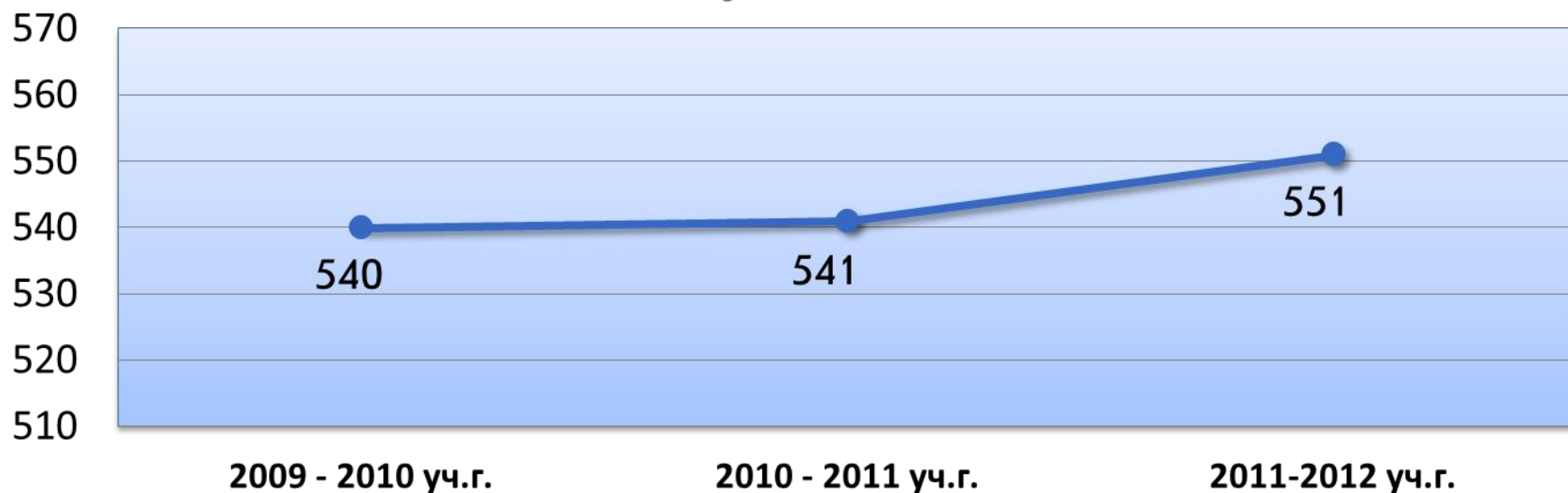
■ Театральное

# Динамика количественного состава кадров и обучающихся в средних профессиональных образовательных учреждениях отрасли

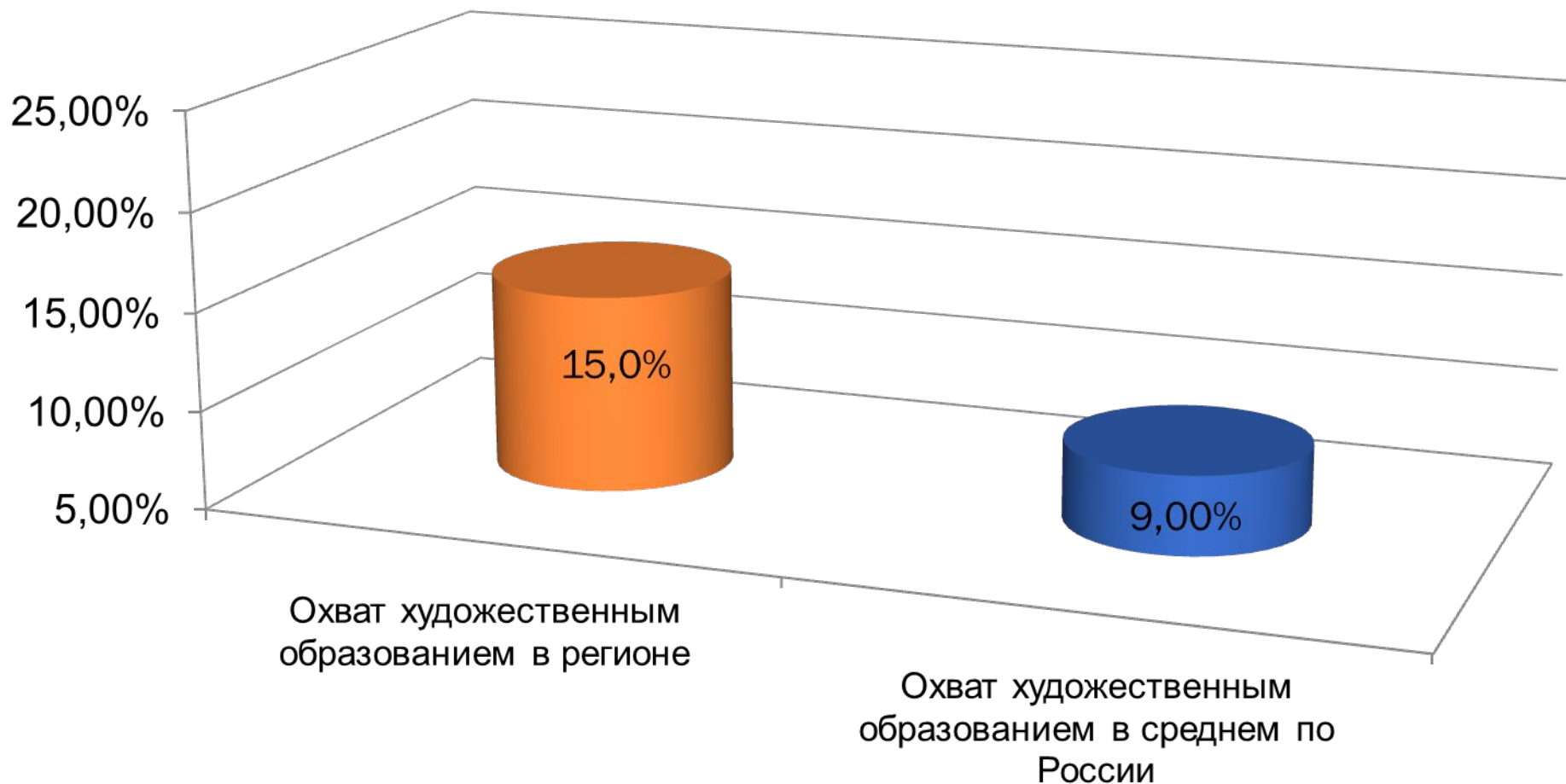
## Преподаватели



## Студенты



# Охват детей художественным образованием от числа учащихся общеобразовательных школ в 2010-2011 учебном году



# Количество выпускников детских школ искусств поступающих в средние и высшие профильные образовательные учреждения в динамике последних 3-х лет



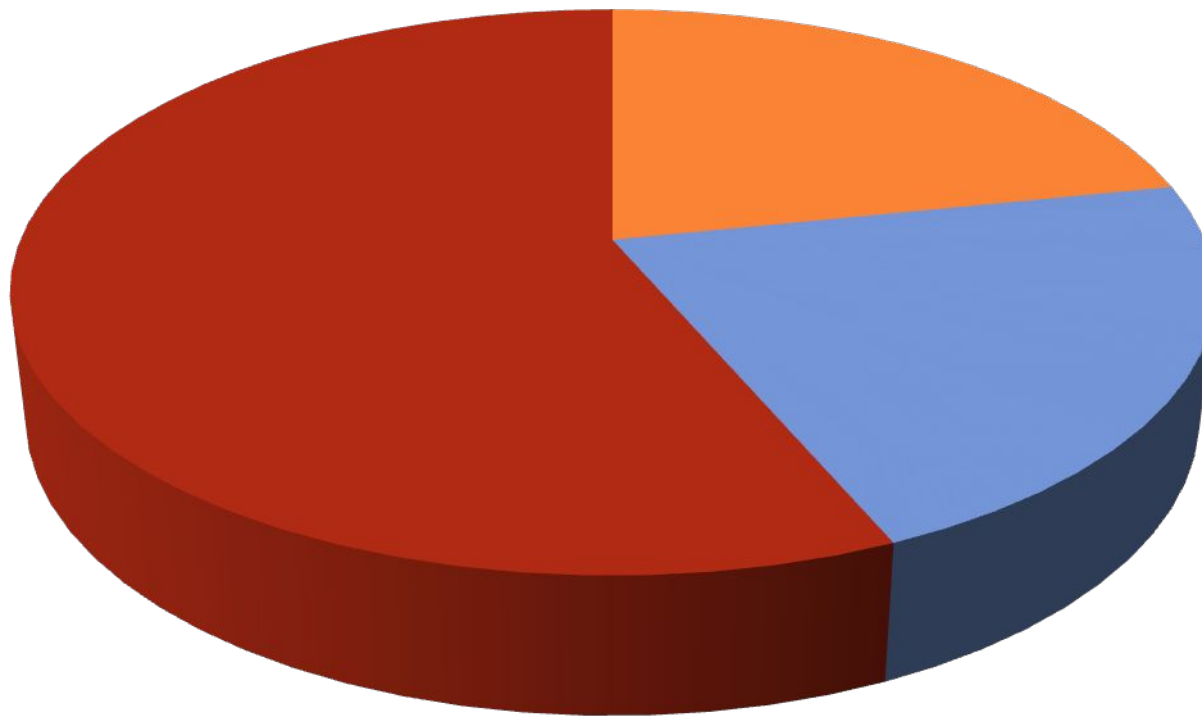
**Средний  
показатель  
по России –  
15%**

# Потребность в педагогических кадрах и вакансии

Наименование специальностей	<i>Потребность в специалистах, ед.</i>	<i>Количество вакансий, ед.</i>
Фортепиано	19	12
Теория музыки	9	2
Струнные народные	18	8
Духовые	14	7
Струнно-смычковые	5	5
Академический хор	5	1
Народный хор	4	3
Вокал	5	3
Эстрадный вокал	1	1
Баян	3	1
Концертмейстер	14	6
Хореография	9	4
ИЗО	1	1
Синтезатор	1	1
Музыкальный театр	1	1
Фото/видео	1	1
Проф.звукозапись	1	1
Электроакустические инструменты	1	1
Уч.творческая студия	1	1
<b>ВСЕГО:</b>	<b>113</b>	<b>60</b>



## Открытие классов ДШИ на базе образовательных учреждений региона за последние 3 года



- 2008-2009 уч.г. - открыты классы на базе 9-ти образовательных учреждений (195 учеников)
- 2009-2010 уч.г. - открыты классы на базе 6-ти образовательных учреждений (186 учеников)
- 2010-2011 уч.г. - открыты классы на базе 16-ти образовательных учреждений (498 учеников)

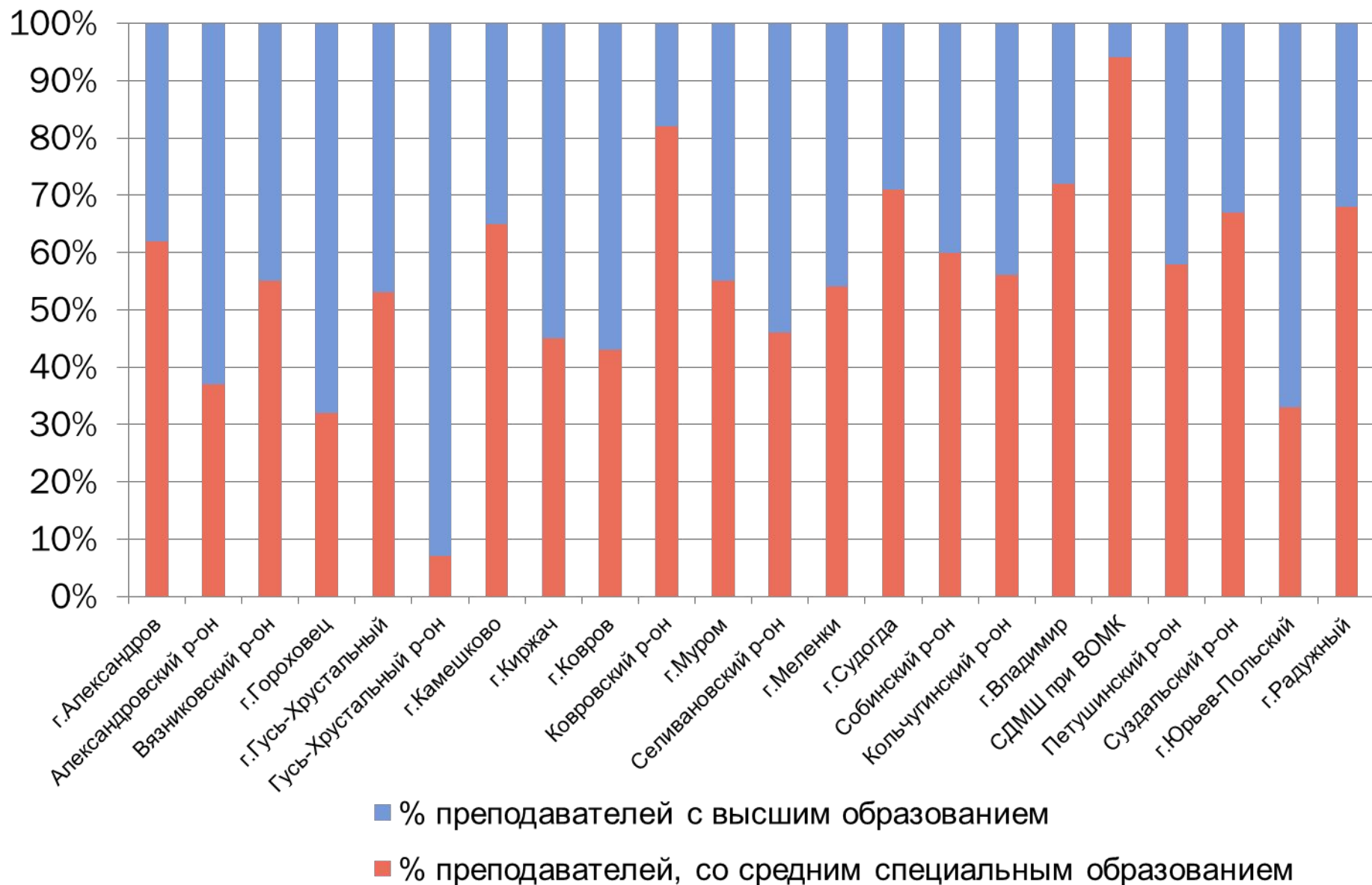
## Число учащихся муниципальных образовательных учреждений отрасли по типам отделений

	2009-2010 уч.год		2010-2011 уч.год		2011-2012 уч.год	
	Количество учащихся	<i>% от общ. числа</i>	Количество учащихся	<i>% от общ. числа</i>	Количество учащихся	<i>% от общ. числа</i>
Всего учащихся	17804		17529		17794	
Из них обучаются на отделениях:						
- фортепианном	3800	21,5	3562	20,6	3632	20,4
- народных инструментов	2746	15,5	2663	15,3	2569	14,4
- духовых и ударных инструментов	705	3,8	761	4,2	736	4,1
- струнных и смычковых инструментов	698	3,8	753	4	688	3,9
- хоровом	1302	7,3	1341	7,5	1497	8,4
- художественном	3522	19,9	3698	21,4	3809	21,4
- хореографическом	1957	11	1930	11	1791	10,1
- театральном	173	0,8	185	0,7	108	0,6
- прочие	1999	16,4	2635	15,3	2964	16,7

# Уменьшение контингента по отделениям за последние 3 года

<b>Фортепианное отделение</b>	
ДМШ №1 г.Владимир	22 человека
ДШИ №3 г.Владимир	18 человек
ДМШ №1 г.Ковров	38 человек
ДМШ №1 г.Муром	51 человек
<b>Отделение народных инструментов</b>	
ДШИ №6 г.Владимир	16 человек
ДШИ №2 г.Владимир	36 человек
ДШИ п.Городищи	13 человек
ДМШ г.Курлово	25 человек
ДМШ №1 г.Муром	31 человек
<b>Хореографическое отделение</b>	
ДШИ №6 г.Владимир	21 человек
ДШИ г.Гусь-Хрустальный	46 человек
<b>Театральное отделение</b>	
ДШИ г.Гусь-Хрустальный	6 человек

# Сведения о преподавательском составе образовательных учреждений отрасли за 2010 – 2011 уч.г. (по территориям)



## Повышение квалификации педагогов образовательных учреждений отрасли

2008-2009 уч.г., % от общего числа (кол-во единиц)	2009-2010 уч.г., % от общего числа (кол-во единиц)	2010-2011 уч.г., % от общего числа (кол-во единиц)
13,7% (176 человек)	12,2% (155 человек)	10,6% (136 человек)

# Сведения о преподавательском составе образовательных учреждений отрасли за 2010 – 2011 г.

<i>Наименование школы</i>	<i>До 30 лет (%)</i>	<i>От 30 до 39 лет (%)</i>	<i>От 40 до 49 лет (%)</i>	<i>От 50 до 59 лет (%)</i>	<i>От 60 до 65 лет (%)</i>	<i>Свыше 65 лет (%)</i>
<i>г.Александров</i>	11	15	26	37	11	0
<i>Александровский р-он</i>	15	11	17	21	20	16
<i>г.Владимир</i>	17	17	25	27	9	5
<i>Вязниковский р-он</i>	14	26	30	20	8	2
<i>Гороховецкий р-он</i>	16	12	8	40	20	4
<i>г.Гусь - Хрустальный</i>	0	22	26	39	7,4	5,6
<i>Гусь - Хрустальный р-он</i>	15	8	27	20	13	17
<i>Камешковский р-он</i>	24	0	24	35	17	0
<i>Киржачский р-он</i>	14	9	14	47	11	5
<i>г.Ковров</i>	19	16	16	31	7	11
<i>Ковровский р-он</i>	15	15	25	35	5	5
<i>Кольчугинский р-он</i>	23	23	22	24	3	5
<i>Меленковский р-он</i>	0	23	15	31	23	8
<i>г. Муром</i>	11	22	20	32	12	3
<i>Петушинский р-он</i>	19	12	21	34	8	6
<i>г.Радужный</i>	22,7	22,7	18,9	31,8	3,9	0
<i>Селивановский р-он</i>	8	25	42	25	0	0
<i>Судогодский р-он</i>	20	20	20	15	20	5
<i>Собинский р-он</i>	12	16	39	22	9	2
<i>Суздальский р-он</i>	29	21	26	17	6	1
<i>г.Юрьев-Польский</i>	12	21	17	38	12	0
<i>ОПМШ отп. ВОМК</i>	4	19	19	25	19	14

# Результаты учащихся учреждений дополнительного образования области

	2009 – 2010 уч.г.		2010 – 2011 уч.г.	
	Кол-во участников, чел.	Кол-во призеров, чел	Кол-во участников, чел.	Кол-во призеров, чел
Областные конкурсы	<b>3490</b>	<b>1506</b>	<b>2296</b>	<b>701</b>
Всероссийские и международные конкурсы	<b>1366</b>	<b>397</b>	<b>2155</b>	<b>579</b>
<b>Всего</b>	<b>4856</b>	<b>1903</b>	<b>4451</b>	<b>1280</b>