

Блоги



Блог (web-log) это - пополняемая через веб-интерфейс коллекция записей.

- *«Блог - это новый, личный способ эволюции электронного сообщества. Термин "Блог" - blog - происходит от Web-logging. Он может служить примером того, как люди используют сеть для построения своей собственной среды общения»*
- Первые блоги появились еще в 1996 году, но стали заметным и популярным феноменом начиная с 1999 года
- Блоги рассматриваются как новая, специфическая форма распространения информации
- Появилось понятие «блогосфера»

- . Авторы публикуют новости и комментарии к новостям.
- В настоящее время блоги отличает не столько структура записей, сколько простота добавления новых записей. Пользователь просто обращается к веб-серверу, проходит процесс опознания и добавляет новую запись к своей коллекции.
- Сервер представляет информацию как последовательность сообщений, помещая в самом верху самые свежие сообщения.

Характерные черты блогов

- **Обратный порядок записей** - самые последние свежие записи публикуются сверху. Как правило, в блоге на первой странице публикуются только последние записи, а все остальные доступны в архиве.
- **Отзывы.** Блог приглашает читателей писать отзывы. Приглашение к отзывам публикуется сразу же вслед за записью. В этом плане комментируемый блог похож на интернет-форум.
- **Единственный автор.** Как правило, автором записей в блоге является один человек, хотя бывают редкие исключения. Только хозяева и авторы блога могут задавать тему и инициировать обсуждение.
- **Возможность объединения.** Формат блога позволяет объединять содержание нескольких авторских блогов в одной странице
- **Устойчивые ссылки.** Каждое сообщение, опубликованное внутри блога имеет свой URL - адрес, по которому к сообщению можно обратиться.
- **Редактирование** при помощи обычного браузера.

Участники сообщества внутри блогосферы могут выполнять следующие действия:

- Писать собственные сообщения.
- Читать сообщения, опубликованные другими авторами.
- Комментировать сообщения других авторов.
- Отвечать на комментарии к сообщениям
- Связывать сообщения и комментарии между собой, используя гипертекстовые ссылки

Создание блога

The image shows a screenshot of the Blogger website homepage in Russian. At the top, there is a navigation bar with the Blogger logo and the text "Blogger: Создайте собственный бесплатный блог". The main header features the Blogger logo and the text "Войдите, используя аккаунт Google." followed by input fields for "Имя пользователя (адрес электронной почты)" and "Пароль", and a "ВОЙТИ" button. Below the header, there are sections for "БЛОГИ, ОБНОВЛЕННЫЕ В 14:10" and "ПОПУЛЯРНЫЕ БЛОГИ". The main content area is titled "Что такое блог?" and includes a "Краткий обзор" and "Функции" link. It features four icons representing "Опубликуйте мысли", "Комментарии", "Фото", and "Мобайл". A large orange arrow points to the text "СОЗДАЙТЕ СВОЙ БЛОГ".


Язык: Русский


Войдите, используя аккаунт Google.
Имя пользователя (адрес электронной почты):
Пароль:
 Запомнить мои данные (?)


БЛОГИ, ОБНОВЛЕННЫЕ В 14:10
[The provinces of Afghanistan](#)


ПОПУЛЯРНЫЕ БЛОГИ [дополнительно »](#)
[La Mia Cucina](#)

Что такое блог? [Краткий обзор](#) [Функции](#)

 **Опубликуйте мысли**

 **Комментарии**

 **Фото**

 **Мобайл**

Создайте блог за 3 простых шага:

- 1 Создайте аккаунт
- 2 Назовите блог
- 3 Выберите шаблон

СОЗДАЙТЕ СВОЙ БЛОГ

Блог - это простой в обращении веб-сайт, где можно публиковать свои размышления, общаться с людьми и пользоваться многими другими функциями. И все это - **БЕСПЛАТНО.**

Создание блога



- Выйти по адресу <https://www.blogger.com/start> на страницу Блоггера и далее ...
- зарегистрироваться (вписать свой эл.адрес)
- придумать аккаунд
- Записать заголовок блога
- Выбрать шаблон
- В текстовое поле ввести текст страницы (можно копировать из текстового документа)
- Ввести рисунок (изображение)
- Просмотреть результат
- Для продолжения – Меню - следующая страница