



Семинар для классных
руководителей




Папка личных
достижений
(«Портфолио»)

выпускника основной
школы



Портфолио



Индивидуальная папка ученика в которой фиксируются, накапливаются и оцениваются индивидуальные достижения в разнообразных видах деятельности: учебной, творческой, коммуникативной за определенный период времени.



Основной смысл портфолио

"дать возможность каждому
школьнику показать все,
на что он способен".





Фото

Портфолио школьника

Фамилия – Иванова

Имя – Ирина

Отчество – Владимировна

МОУ Лицей №1

Класс – 7-а

Период, за который представлены
документы и материалы:

с 1 сентября 2001 г.

по 20 июня 2003 г.

Личная подпись школьника



Автобиография

Автобиография


Я, Андреев Олег Петрович, закончил 9 классов Московской школы. Еще в 4 классе увлекся изучением английского языка и в течение всего обучения в школе активно изучал его. Уже в 7 классе я смог стать помощником гида, который водит экскурсии по нашему городу. В этом же году мне удалось самостоятельно поговорить с американцами, когда гид на несколько минут отошла в сторону. Это было очень запоминающееся событие в моей жизни. Я тогда понял, что язык – это очень интересно, но моих знаний слишком мало и что надо учить не только по учебнику, а надо больше разговаривать даже в школе со своими одноклассниками. И еще я понял, что лучше смотреть фильмы без перевода, даже если очень мало понимаешь, а потом все равно начинаешь лучше понимать.

В 8-м классе мне уже доверили провести самостоятельно часть экскурсии для 4 англичан. Это были студенты, они хорошо говорили по-русски, но мы старались говорить только на английском языке. Я сильно волновался, путал правила, а они меня поправляли. Но все же понимали мой английский. Это было для меня большой радостью. Мы даже дома отметили это как наш семейный праздник. Я понял, что главное не бояться, люди тебя стараются сами понять и не стоит стесняться своего неправильного произношения. Оно придет, а вот общение с англичанами бывает не каждый день.

В этом же классе я стал призером городской олимпиады по английскому языку, чему был также рад. Я понял, что главное – не победа, а участие. Там было очень много интересных ребят, со многими я познакомился и до сих пор дружу. Мы пишем друг другу письма по электронной почте часто на английском языке.

4.07.2003 г.


Андреев Олег Петрович




Блок 1:

Мои документы

(копии заверенные директором школы)




Перечень представленных документов




- Грамоты за успехи в учебе
- Похвальный лист за отличные успехи в учебе
- Свидетельство (диплом) о получении дополнительного образования
- Свидетельство об окончании курсов
- Свидетельство о получении начального профессионального образования (токарь...)
- Аттестат об основном общем образовании



**Свидетельство
об окончании
школы искусств**



Свидетельство



Блок 2:

Мои достижения

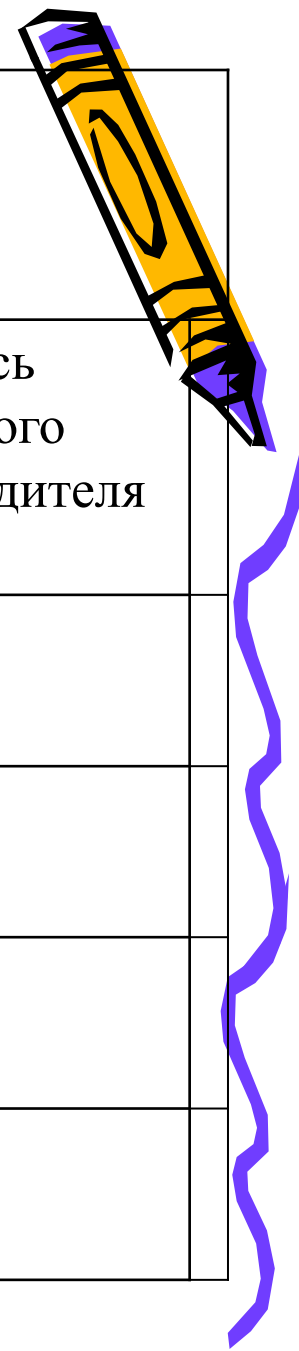
Содержит информацию в виде грамот, полученных за достижения в предмете, спорте, творчестве, внеклассной деятельности

(начинается со сводной ведомости)




Сводная ведомость к блоку № 2

«Мои достижения»



№	Класс	Дата участия	Наименование мероприятия	уровень	место	Баллы	Подпись классного руководителя



Муниципальное общеобразовательное учреждение лицей №1

СЕРТИФИКАТ УЧАСТНИКА

удостоверяет, что учени _____ класса

_____ фамилия, имя, отчество учащегося
участвовал в _____

_____ и показал
результат _____

Дата « _____ » _____ 200__ г.


М.П.

Директор школы

Л.К.Дурьнина

Организатор мероприятия

_____ ФИО полностью



Блок 3:


Мои увлечения

- Оформляется в свободной форме
- Может содержать фотографии, поделки...



Блок 4:

Отзывы



Характеристики отношения школьника к различным видам деятельности, представленные учителями, родителями и др.

Содержит:

Рецензии, отзывы, резюме, рекомендательные письма...




Блок 5:

Мои жизненные планы


(оформляется в свободной
форме)





Рекомендации по составлению документа

«Мои жизненные планы»



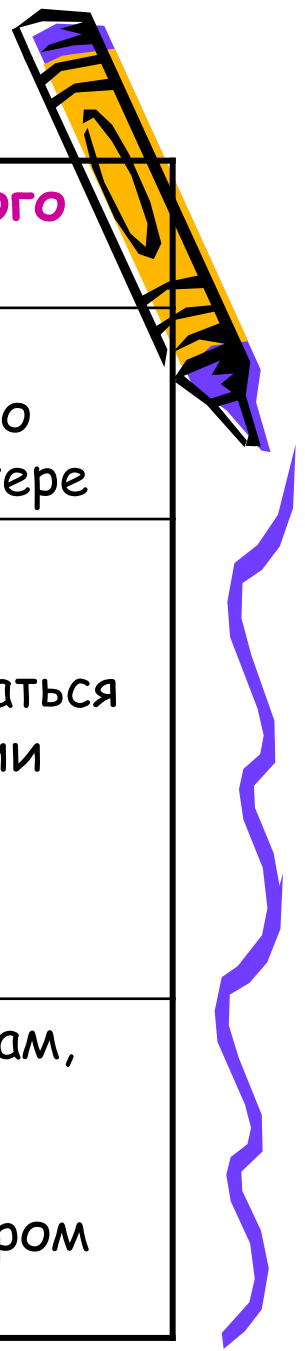
1. Ваши планы должны быть достаточно конкретными. Не стоит писать фразы типа «Стать более общительным». Лучше написать: «Пройти курс коммуникативного тренинга длительность 5 дней».

2. В ваших планах должны быть указаны точные сроки. Не стоит писать: «В течение 2005 года». Лучше написать: «март 2005 года».


Главное - не забывайте давать ответ на вопрос: «Что я собираюсь для этого сделать?», анализируя очередной пункт своих жизненных планов.



Пример документа «Жизненные планы» Андреева Олега Петровича



Время	Содержание	Что я собираюсь для этого сделать?
Первый год	09.2003-08.2004 - Съездить на годичное обучение в США	Пройти все тестовые испытания и максимально выложиться в летнем лагере
Второй год	08.2004 - Поступить в юридический 10 класс 09.2004-11.2004 - пройти обучение на факультативе по гражданскому праву	Подготовиться к собеседованию по специальности, позаниматься с преподавателем истории Подготовиться к собеседованию
Четвертый год	07.2006 - Поступить в институт на юридический факультет	Подготовиться к экзаменам, пройти дополнительные курсы по математике, позаниматься с репетитором по физике



4.07.2003 г.

Андреев Олег Петрович

Желаем успехов
Вам и
вашим детям!!!

