

Современные  
решения

информационные

SYSTEM LINE  
**MPKSI**<sup>®</sup>

Отраслевые web-приложения

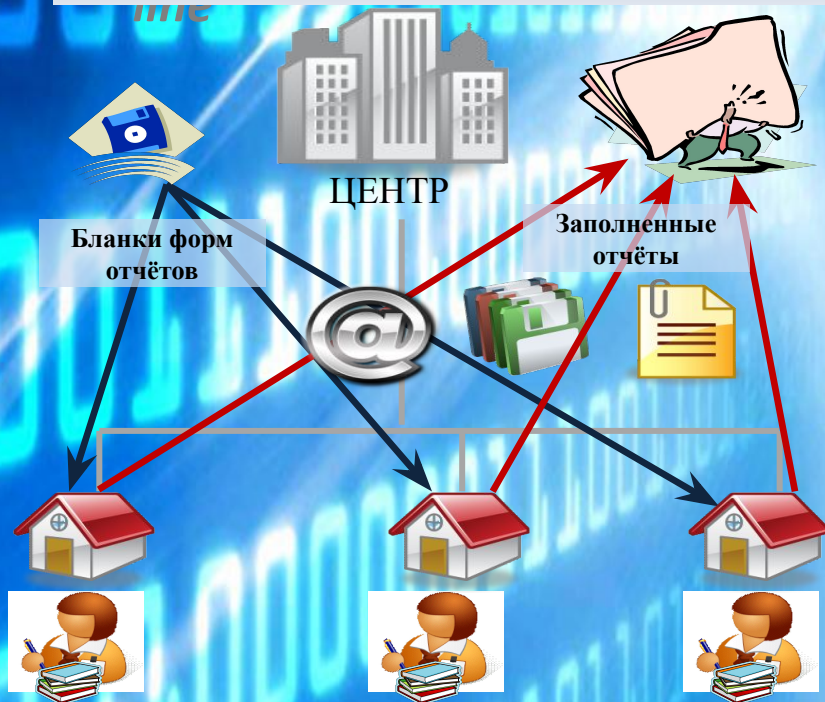
line

***WEB-решение***

**«Плановый расчёт  
фонда оплаты труда»**

Off-line - решение

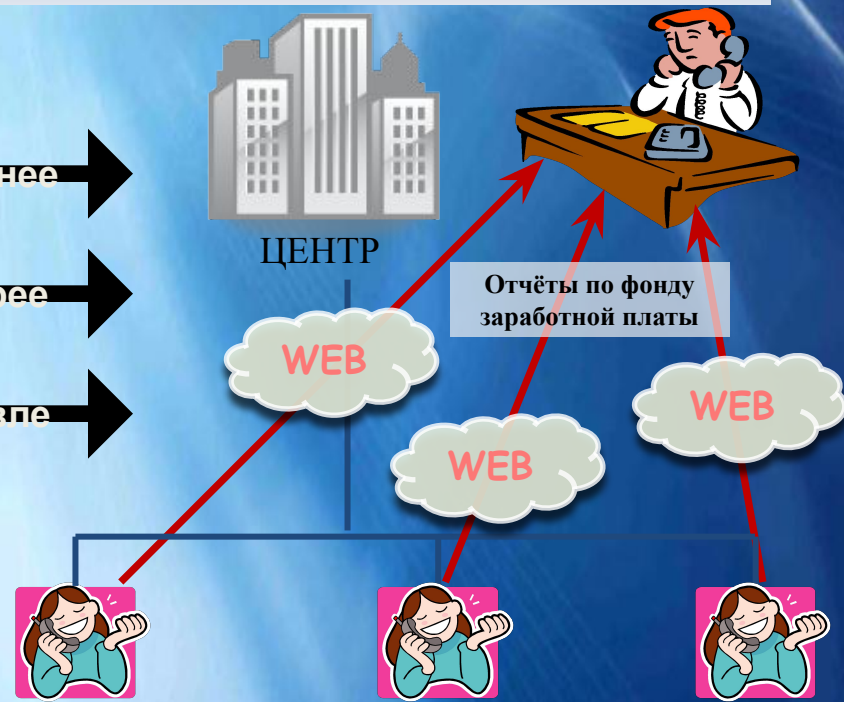
Web - решения



Надежнее

Быстрее

Дешевле



Филиалы

Филиалы

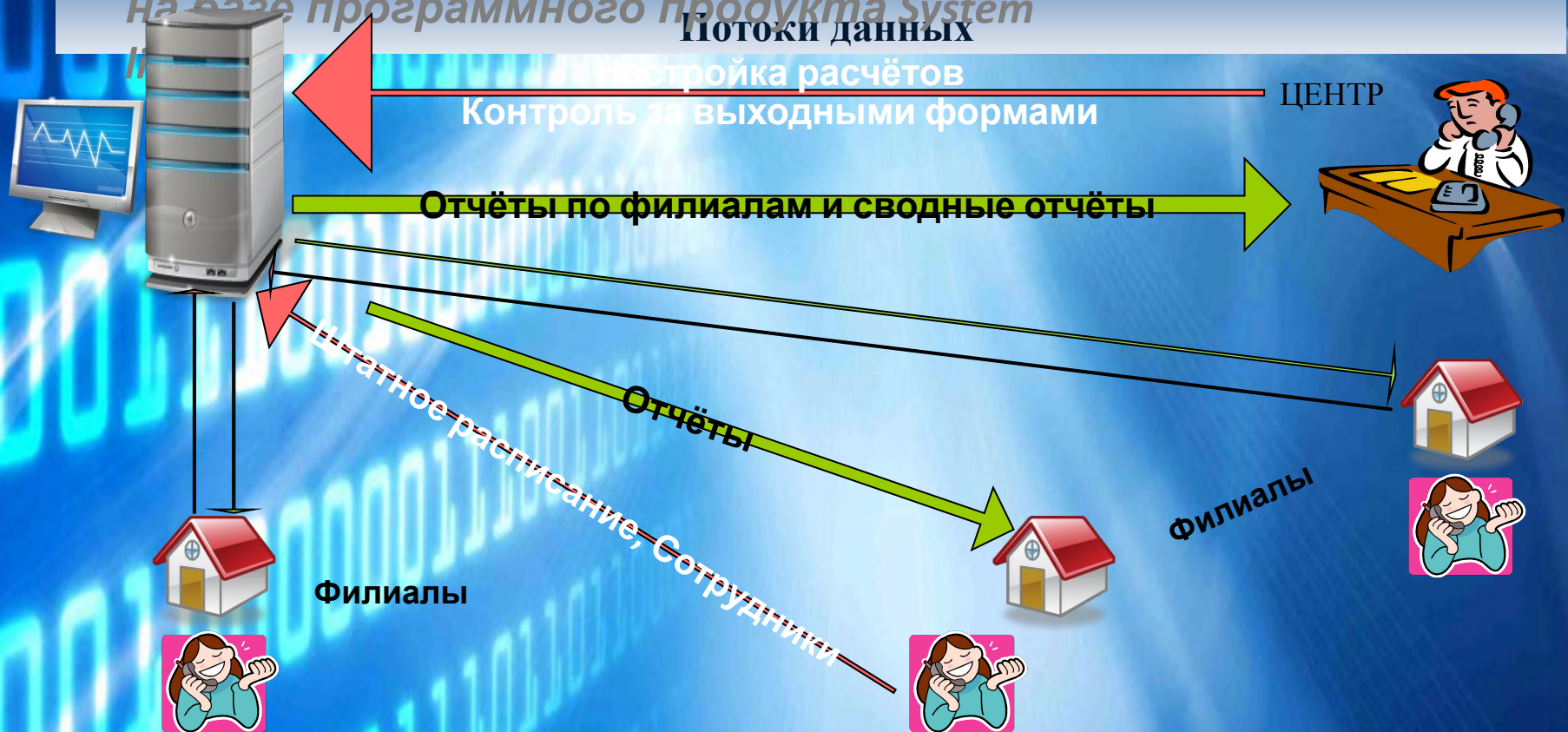
Современные  
решения

информационные

SYSTEM LINE  
MPKSI®

На базе программного продукта system

Потоки данных



## Функциональные возможности

Данное отраслевое решение позволяет произвести плановый расчёт фонда заработной платы организации в соответствии с Постановлением правительства РФ №583 от 5 августа 2008 года и Приказом Федеральной службы по надзору в сфере защиты прав потребителей и благополучия человека № 285 от 14 августа 2008 года и предусматривает возможность тонкой настройки функциональной части программы под внутренние Положения и Приказы каждого субъекта РФ.

## Функциональные возможности

Исходными данными для расчёта являются штатное расписание организации и сведения об исполнении должностей. Первичный ввод штатного расписания по состоянию на определенную дату для всей подведомственной сети организаций осуществляется по данным, предоставленным Распорядителем.

Ввод сведений о сотрудниках (исполнителях должностей) и поддержание своего штатного расписания в актуальном состоянии, в дальнейшем, все организации осуществляют самостоятельно через веб-интерфейс (с помощью браузера, например Internet Explorer).

Адрес веб-сервера, логины и пароли для доступа к системе раздает вышестоящая организация.

Обратите внимание, каждая организация может редактировать только своё штатное расписание и сведения о своих сотрудниках. Редактирование справочников (например, ПКГ, КУ и учёных степеней) доступно только распорядителю, филиалы могут просматривать эти сведения, но не изменять.

## Перечень реализованных отчётов



Расчёт фонда оплаты труда (тарификационный список)



Дополнение к расчёту ФОТ (тарификационный вкладыш)



ФОТ по ПКГ



ФОТ по подразделениям



ФОТ по подразделениям и категориям персонала



Штатное расписание



Штатная численность по должностям



Изменение повышения за выслугу



Окончание категории

# Примеры отчетов: Тарификационный вкладыш

	А	В	С
1	<b>Дополнение к расчету фонда оплаты труда</b>		
2	Должности медицинского персонала		
3			
4	по состоянию на 07.04.2010 г.		
5			
6	Отдел	Лаборатория санитарно-гигиенических	
7	Отделение	лабораторных исследований физических	
8	Ф.И.О.	Смирнова Галина Васильевна	
9	Должность	Фельдшер-лаборант	
10			
11	Должностной оклад		4 350,00
12	Объем работы по занимаемой должности		1,00
13	Должностной оклад в соответствии с объемом работ		4 350,00
14	Выплаты за работу с вредными и (или) опасными и иными условиями труда:		
15		%	5
16		сумма	217,50
17	Надбавка за работу со сведениями, составляющими гос. тайну		
18		%	0,00
19		сумма	0,00
20	Повышение к окладу за выслугу лет		
21		стаж	38л 1м 7д
22		к	0,15
23		сумма	652,50
24	Повышение к окладу по учреждению (0,5)		
25	Повышение к окладу по занимаемой должности		
26		к	0,15
27		сумма	652,50
28	Доплата за квалификационную категорию		
29		категория	
30		к	0,00
31		сумма	0,00
32	Повышение к окладу за наличие ученой степени		
33		к	0,00
34		сумма	0,00
35	Повышение к окладу за наличие почетного звания		
36		к	0,00
37		сумма	0,00
38	Персональное повышение к окладу		
39		к	0,00
40		сумма	0,00
41	Дополнительный объем работы (0,25)		
42	<b>ИТОГО месячная заработная плата</b>		<b>8 047,50</b>
43			
44	Главный врач филиала	Л.Н. Гуськова	
45	Зам. главного врача	А.С. Тернов	
46	Главный бухгалтер филиала	Л.В. Шаларь	
47	Экономист	Г.В. Махина	
48	Специалист по кадрам	В.К. Веселова	

# Примеры отчетов: Тарификационный список (вариант 1)

№ п/п	Фамилия, имя, отчество	Наименование должности	Должностной оклад	Объем работы по данной должности (1:0,75; 0,5; 0,25)	Итого месячная заработная плата с учетом объема работы	Выплаты за вредными и (или) опасными и иными особыми условиями труда	Надбавка за работу со сведениями, составляющими гостайну	Повышение к окладу за выслугу лет	Повышение к окладу по учреждению (к=0,5)	Повышение к окладу по занимаемой должности	Доплата за квалификационную категорию	Повышение к окладу за наличие ученой степени	Повышение к окладу за наличие почетного звания	Персональное повышение к окладу	Итого месячная заработная плата	Дополнительные сведения		
31	ПКГ "Руководители структурных подразделений учреждений с высш мед и фарм образ"																	
32	1 квалификационный уровень ПКГ "Руководители структурных подразделений учреждений с высшим медицинским и фармацевтическим образованием"																	
33	САНИТАРНО-ГИГИЕНИЧЕСКИЙ ОТДЕЛ																	
34	1 Фамилия Имя Отчество	Заведующий отделом-врач по коммунальной гигиене	6150	1	6150			7л 1м	0,15	922,5	3075			0,5	3075	13222,5		
35	Вакантно:																	
36	Занято:		6150	1	6150					922,5	3075				3075	13222,5		
37	Итого:		6150	1	6150					922,5	3075				3075	13222,5		
38	ЭПИДЕМИОЛОГИЧЕСКИЙ ОТДЕЛ																	
39	1 Фамилия Имя Отчество	Заведующий отделом-врач-эпидемиолог	6150	1	6150	5	307,5	7л 1м	0,15	922,5	3075			0,5	3075	13530		
40	Вакантно:																	
41	Занято:		6150	1	6150		307,5			922,5	3075				3075	13530		
42	Итого:		6150	1	6150		307,5			922,5	3075				3075	13530		
43	САНИТАРНО-ГИГИЕНИЧЕСКАЯ ЛАБОРАТОРИЯ																	
44	1 Фамилия Имя Отчество	Заведующий лабораторией-врач по санитарно-гигиеническому	6150	1	6150	5	307,5	20л 1м	0,15	922,5	3075		В 13.11.08 о.-р. л. и.	0,15	922,5	0,5	3075	14452,5
45	Вакантно:																	
46	Занято:		6150	1	6150		307,5			922,5	3075				3075	14452,5		
47	Итого:		6150	1	6150		307,5			922,5	3075				3075	14452,5		
48	МИКРОБИОЛОГИЧЕСКАЯ ЛАБОРАТОРИЯ																	
49	1 Фамилия Имя Отчество	Заведующий лабораторией-врач-бактериолог	6150	1	6150	5	307,5	22р 1м	0,15	922,5	3075		В 01.10.08 Бактериол	0,15	922,5	0,5	3075	14452,5
50	Вакантно:																	
51	Занято:		6150	1	6150		307,5			922,5	3075				3075	14452,5		
52	Итого:		6150	1	6150		307,5			922,5	3075				3075	14452,5		
53	Вакантно:																	
54	Занято:		24600	4	24600		922,5			3690	12300				12300	55657,5		
55	ВСЕГО 1 кв уров РСП:		24600	4	24600		922,5			3690	12300				12300	55657,5		
56	Вакантно:																	

Мед.работники / Служащие / Эксперты / Рабочие / Общие сведения /

Готово





# Примеры отчетов: Тарификационный список (вариант 2 - фрагмент)

Федеральное государственное учреждение здравоохранения "Центр гигиены и эпидемиологии в Московской области"																		
По состоянию на 07.04.2010 г.																		
Структурное подразделение	Должность сотрудника	ФИО сотрудника	Квалификационная категория, дата присвоения, специальность			Объем работы по занимаемой должности	Должностной оклад	Итого оклад по занимаемой должности	Компенсационные выплаты				Итого в месяц (в рублях)	Коеф.к окладу по занимаемой должности.		Коеф. квалиф. 0,10; 0		
			Категория	Дата присвоения					Специальность	%	руб.	%		руб.	коэф.		руб.	
				д	м													г
1	2	3	4	5	6	7	8	9	10	11	12	13	14	15	16	17	18	19
Административный отдел	Руководитель филиала	Вуднева О.О.	в	20	05	09	1,00	8 000	8 000,0	0	0,0	0	0,0	8 000,0	0,00	0,0	0,15	
	Заместитель руководи	Плейников Е.Н.	в	29	12	09	1,00	7 200	7 200,0	0	0,0	0	0,0	7 200,0	0,00	0,0	0,15	
	Заведующий хозяйств	Фонченкова А.В.					1,00	4 340	4 340,0	0	0,0	0	0,0	4 340,0	0,00	0,0	0,00	
	Ведущий юрисконсульт	Зульнева Т.В.					1,00	5 000	5 000,0	0	0,0	0	0,0	5 000,0	0,10	500,0	0,00	
	Юрисконсульт	Сводков В.В.					0,50	5 000	2 500,0	0	0,0	0	0,0	2 500,0	0,00	0,0	0,00	
	Ведущий экономист	Вихайлова Е.В.					1,00	5 000	5 000,0	0	0,0	0	0,0	5 000,0	0,10	500,0	0,00	
	Ведущий экономист	Пуева Е.Г.					0,50	5 000	2 500,0	0	0,0	0	0,0	2 500,0	0,10	250,0	0,00	
	Программист	Федорова И.А.					0,50	5 000	2 500,0	0	0,0	0	0,0	2 500,0	0,00	0,0	0,00	
	Делопроизводитель	Моисева М.Н.					1,00	3 400	3 400,0	0	0,0	0	0,0	3 400,0	0,00	0,0	0,00	
	Водитель автомобиля	Мечев А.И.					1,00	4 350	4 350,0	0	0,0	0	0,0	4 350,0	0,00	0,0	0,00	
	Секретарь руководи	Михлова О.А.					1,00	4 340	4 340,0	0	0,0	0	0,0	4 340,0	0,00	0,0	0,00	
	<b>Итого</b>						<b>9,50</b>		<b>49 130,00</b>		<b>0,00</b>		<b>0,00</b>	<b>49 130,00</b>		<b>1 250,00</b>		
Отдел бухгалтерского учета и отчетности	Главный бухгалтер	Пондратьева Ю.В.					1,00	7 000	7 000,0	0	0,0	0	0,0	7 000,0	0,00	0,0	0,00	
	Бухгалтер 1 категори	Лис Ю.А.					1,00	5 000	5 000,0	0	0,0	0	0,0	5 000,0	0,08	400,0	0,00	
	Бухгалтер 1 категори	Веркова Н.В.					0,50	5 000	2 500,0	0	0,0	0	0,0	2 500,0	0,08	200,0	0,00	
	Бухгалтер 1 категори	Гетрова Н.В.					1,00	5 000	5 000,0	0	0,0	0	0,0	5 000,0	0,08	400,0	0,00	
	Бухгалтер 1 категори	ВАКАНТНО					0,50	5 000	2 500,0	0	0,0	0	0,0	2 500,0	0,08	200,0	0,00	
	Кассир	Мусова О.П.					1,00	3 400	3 400,0	0	0,0	0	0,0	3 400,0	0,00	0,0	0,00	
<b>Итого</b>						<b>5,00</b>		<b>25 400,00</b>		<b>0,00</b>		<b>0,00</b>	<b>25 400,00</b>		<b>1 200,00</b>			



# Примеры отчётов: Штатное расписание (Т-3) с деньгами

Структурное подразделение		Должность (специальность, профессия), класс/категория, группа	Количество штатных единиц	Оклад, руб.	Итого оклад по занимаемой должности (гр.4*гр.5)	Компенсационные выплаты		Итого в мес. руб. (гр.6+гр.7+гр.8)	Размер повышающ. о коэффициенте к окладу по занимаемой должности (в руб.)	Размер повышающ. о коэффициенте к окладу за квалификационно новую категорию (в руб.)	Размер повышающ. о коэффициенте к окладу за наличие ученой степени (в руб.)	Размер повышающ. о коэффициенте к окладу за звание "Заслуженный врач" (в руб.)	Размер повышающ. о коэффициенте к окладу за выслугу лет (в руб.)	Размер повышающ. о коэффициенте к окладу по учреждению - 0,5 (в руб.)	Размер персональн. оо коэффициенте (в руб.)	Дополнительный объем работы в пределах рабочего времени по основной должности (25% для гл.врачей и зам.гл.вр.)	Итого #ОТ (гр.9+гр.10+гр.11+гр.12+гр.13+гр.14+гр.15)
Наименование	код					Выплаты в связи с наличием в работе вредных факторов и (или) опасных для здоровья условий труда	Надбавка за работу со сведениями, составляющими государственную тайну										
<b>Выписка из штатного расписания</b> <b>ФГУЗ "Центр гигиены и эпидемиологии в Московской области"</b> Форма по ОКУД 301017 по ОКПО 01934868 Штатное расписание на период с "07" апреля 2010 г. УТВЕРЖЕНО Приказом организации 14.04.2009. № 83 Штат в количестве 58 единиц																	
Унифицированная форма № Т-3 Утверждена Постановлением Государственного комитета Российской Федерации по стандартизации и метрологии от 02.01.2004 № 1																	
Флиал ФГУЗ "ЦГЭМО" в городах Звенигород, Краснознаменск, Одинцовском районе																	
Административный отдел		Руководитель филиала - главный врач	1,00	8 000,00	8 000,00	0,00	0,00	8 000,00	0,00	1 200,00	0,00	0,00	1 200,00	4 000,00	24 000,00	1 350,00	39 750,00
		Заместитель руководителя филиала - заместитель главного врача	1,00	7 200,00	7 200,00	0,00	0,00	7 200,00	0,00	1 080,00	0,00	0,00	1 080,00	3 600,00	21 600,00	0,00	34 560,00
		Заведующий хозяйством	1,00	4 340,00	4 340,00	0,00	0,00	4 340,00	0,00	0,00	0,00	0,00	217,00	2 170,00	2 170,00	0,00	8 897,00
		Ведущий юрист-консультант	1,00	5 000,00	5 000,00	0,00	0,00	5 000,00	500,00	0,00	0,00	0,00	500,00	2 500,00	6 000,00	0,00	14 500,00
		Юрист-консультант	0,50	5 000,00	2 500,00	0,00	0,00	2 500,00	0,00	0,00	0,00	0,00	125,00	1 250,00	2 500,00	0,00	6 375,00
		Ведущий экономист	1,50	5 000,00	7 500,00	0,00	0,00	7 500,00	750,00	0,00	0,00	0,00	875,00	3 750,00	8 500,00	0,00	21 375,00
		Программист	0,50	5 000,00	2 500,00	0,00	0,00	2 500,00	0,00	0,00	0,00	0,00	0,00	1 250,00	0,00	0,00	3 750,00
		Делопроизводитель	1,00	3 400,00	3 400,00	0,00	0,00	3 400,00	0,00	0,00	0,00	0,00	340,00	1 700,00	0,00	0,00	5 440,00
		Водитель автомобиля	1,00	4 350,00	4 350,00	0,00	0,00	4 350,00	0,00	0,00	0,00	0,00	435,00	2 175,00	2 175,00	0,00	9 135,00
		Секретарь руководителя	1,00	4 340,00	4 340,00	0,00	0,00	4 340,00	0,00	0,00	0,00	0,00	434,00	2 170,00	2 170,00	0,00	9 114,00
		<b>Итого:</b>	<b>9,50</b>	<b>49 130,00</b>	<b>49 130,00</b>	<b>0,00</b>	<b>0,00</b>	<b>49 130,00</b>	<b>1 250,00</b>	<b>2 280,00</b>	<b>0,00</b>	<b>0,00</b>	<b>5 206,00</b>	<b>24 565,00</b>	<b>69 115,00</b>	<b>1 350,00</b>	<b>152 396,00</b>
Отдел бухгалтерского учета и отчетности		Главный бухгалтер	1,00	7 000,00	7 000,00	0,00	0,00	7 000,00	0,00	0,00	0,00	0,00	1 050,00	3 500,00	21 000,00	0,00	32 550,00
		Бухгалтер 1 категории	3,00	5 000,00	15 000,00	0,00	0,00	15 000,00	1 200,00	0,00	0,00	0,00	625,00	7 500,00	6 250,00	0,00	30 575,00
		Кассир	1,00	3 400,00	3 400,00	0,00	0,00	3 400,00	0,00	0,00	0,00	0,00	510,00	1 700,00	1 700,00	0,00	7 310,00
		<b>Итого:</b>	<b>5,00</b>	<b>25 400,00</b>	<b>25 400,00</b>	<b>0,00</b>	<b>0,00</b>	<b>25 400,00</b>	<b>1 200,00</b>	<b>0,00</b>	<b>0,00</b>	<b>0,00</b>	<b>2 185,00</b>	<b>12 700,00</b>	<b>28 950,00</b>	<b>0,00</b>	<b>70 435,00</b>
		Заведующий отделом - врач-эпидемиолог	1,00	6 150,00	6 150,00	307,50	0,00	6 457,50	0,00	922,50	0,00	0,00	922,50	3 075,00	7 995,00	0,00	19 372,50
		Врач по гигиене детей и подростков	1,00	5 400,00	5 400,00	0,00	0,00	5 400,00	540,00	810,00	0,00	0,00	810,00	2 700,00	2 700,00	0,00	12 960,00



# Примеры отчётов: Штатное расписание

№ пп	Наименование структурных подразделений и должностей	Количество штатных единиц	Примечание
<b>ШТАТНОЕ РАСПИСАНИЕ</b>			
работников Филиала ФГУЗ "Центр гигиены и эпидемиологии в городе Москве" в Зеленоградском административном округе города Москвы по состоянию на 07.04.2010 г.			
129626, г. Москва, Графский пер., дом 4/9			
<b>АППАРАТ УПРАВЛЕНИЯ</b>			
1	Главный врач- врач по социальной гигиене и организации госсанэпидслужбы	1	
2	Заместитель главного врача-врач-эпидемиолог	1	
3	Ведущий экономист	1	
4	Инженер по охране труда	0,25	
5	Ведущий инженер по метрологии	1	
6	Ведущий инженер	0,25	
7	Специалист по кадрам	1	
8	Секретарь	0,5	
<b>Итого</b>		<b>6</b>	
<b>ХОЗЯЙСТВЕННЫЙ ОТДЕЛ</b>			
9	Начальник отдела	1	
10	Водитель автомобиля	2	
11	Рабочий по комплексному обслуживанию и ремонту зданий	1	
12	Рабочий по комплексному обслуживанию и ремонту зданий	0,5	
13	Уборщик служебных помещений	3	
<b>Итого</b>		<b>7,5</b>	
<b>БУХГАЛТЕРИЯ</b>			
14	Главный бухгалтер	1	
15	Ведущий бухгалтер	2	
16	Бухгалтер 2 категории	1	

# Примеры отчётов: Окончание категории

A1	fx Окончание категории		
	A	B	C
1	<b>Окончание категории</b>		
2	<b>ФГУЗ " Центр гигиены и эпидемиологии в Московской области " 2010 г.</b>		
3			
4	ОТДЕЛЕНИЕ ПРОФИЛАКТИЧЕСКОЙ ТОКСИКОЛОГИИ		
5	Заведующий отделением-врач по санитарно-гигиеническим лабор	Артюшкина Г.И.	22.09
6			
7	МИКРОБИОЛОГИЧЕСКАЯ ЛАБОРАТОРИЯ		
8	Заведующий лабораторией-врач-бактериолог	Лунина Л.А.	27.09
9			
10	ОТДЕЛЕНИЕ БАКТЕРИОЛОГИЧЕСКИХ ИССЛЕДОВАНИЙ		
11	Заведующий отделением- врач-бактериолог	Овчинникова Е.В.	22.09
12			
13	ОТДЕЛ ГИГИЕНЫ И ЭПИДЕМИОЛОГИИ		
14	Помощник врача-эпидемиолога	Рощина Д.А.	15.09
15			
16	ЛАБОРАТОРИЯ САНИТАРНО-ГИГИЕНИЧЕСКИХ ИССЛЕДОВАНИЙ		
17	Лаборант	Гракова В.Н.	03.11
18			
19	ЛАБОРАТОРИЯ МИКРОБИОЛОГИЧЕСКИХ ИССЛЕДОВАНИЙ		
20	Врач-бактериолог	Желудова А.Б.	23.09
21			

Окончание категории (СВОД) /

Unknown Zone

# Примеры отчётов: Изменение стажа

	A	B	C	D	E	F	G
	<b><u>Изменение размера повышения к окладу за выслугу лет</u></b>						
1	<b><u>Федеральное государственное учреждение здравоохранения</u></b>						
2							
3	<b>Наименование структурного подразделения</b>		<b>Должность</b>	<b>ФИО</b>	<b>к</b>	<b>Дата изменения</b>	
4	САНИТАРНО-ГИГИЕНИЧЕСКАЯ ЛАБОРАТОРИЯ	Отделение по исследованию воды, почвы и атмосферного воздуха	Химик-эксперт	Чистякова О. А.	0,1	10.01.2010	
5	САНИТАРНО-ГИГИЕНИЧЕСКАЯ ЛАБОРАТОРИЯ	Отделение по исследованию воды, почвы и атмосферного воздуха	Химик-эксперт	Аболтина Е. В.	0,1	16.01.2010	
6	ОТДЕЛ ГОСУДАРСТВЕННОЙ РЕГИСТРАЦИИ ЗАБОЛЕВАНИЙ		Оператор ЭВМ	Шикерина Н. А.	0,1	02.02.2010	
7	ОТДЕЛ СОЦИАЛЬНО-ГИГИЕНИЧЕСКОГО МОНИТОРИНГА	Отделение по оценке риска	Программист	Сушинова А. Б.	0,05	16.02.2010	
8	ОТДЕЛ КАДРОВ		Специалист по кадрам	Васильева С. В.	0,1	28.02.2010	
9	САНИТАРНО-ГИГИЕНИЧЕСКАЯ ЛАБОРАТОРИЯ	Отделение физико-химических методов исследований	Химик-эксперт	Горбачева О. Н.	0,1	19.03.2010	
10	ЮРИДИЧЕСКИЙ ОТДЕЛ		Начальник отдела	Бухарев А. Ф.	0,15	23.03.2010	
11	ОТДЕЛ ОРГАНИЗАЦИИ САНИТАРНО-ЭПИДЕМИОЛОГИЧЕСКИХ ЭКСПЕРТИЗ	Отделение ведения реестров	Врач по общей гигиене	Собянина А. М.	0,15	30.03.2010	
12	ОТДЕЛ ГИГИЕНЫ ИСТОЧНИКОВ НЕИОНИЗИРУЮЩИХ ИЗЛУЧЕНИЙ		Инженер	Бычков С. Н.	0,1	03.04.2010	
13	СЛУЖБА ГЛАВНОГО ИНЖЕНЕРА	Гараж	Водитель автомобиля	Кубусилзе А	0,05	05.04.2010	

Изменение повышения за выслугу / Общие сведения

Готово

NUM

# Примеры отчётов: ФОТ по ПКГ

	A	B	C	D	E	F	G	H	I	J	K	L	M	N	O	P	Q	
1	Расчёт фонда оплаты труда по профессиональным квалификационным группам должностей медицинских работников, руководителей, специалистов, служащих и рабочих Филиала ФГУЗ "Центр гигиены и эпидемиологии в городе Москве" в Зеленоградском административном округе города Москвы по состоянию на																	
2																		
3	Категории	Квалификационные группы	Квалификационный уровень	Объем работы по данной должности (1; 0,75; 0,5; 0,25)	Должностной оклад	Выплаты за работу с вредными и (или) опасными и иными особыми условиями и труда	Надбавка за работу со сведениями, составляющими гос.тайну	Итого компенс. выплаты	Повышение к окладу за выслугу лет	Повышение к окладу по учреждению (к=0,5)	Повышение к окладу по занимаемой должности	Доплата за квалификационную категорию	Повышение к окладу за наличие ученой степени	Повышение к окладу за наличие почетного звания	Персональное повышение к окладу	Итого выплаты по повышающим коэффициентам	Итого месячная заработная плата	
4	Врачи	Глав. врач филиала	Без уровня	1	8000	0	2400	2 400,00	1200	4000	0	1200	0	0	20000	26 400,00	36 800,00	
5		ИТОГО ПКГ		1	8000	0	2400	2 400,00	1200	4000	0	1200	0	0	20000	26 400,00	36 800,00	
6		Зам.глав врача Ф	Без уровня	1	7200	0	0	0,00	1080	3600	0	1080	0	0	10800	16 560,00	23 760,00	
7		ИТОГО ПКГ		1	7200	0	0	0,00	1080	3600	0	1080	0	0	10800	16 560,00	23 760,00	
8		РукСтрПодр	1 кв уров РСР	4	24600	922,5	0	922,50	3690	12300	0	1845	0	0	12300	30 135,00	55 657,50	
9		ИТОГО ПКГ		4	24600	922,5	0	922,50	3690	12300	0	1845	0	0	12300	30 135,00	55 657,50	
10		Врачи и провиз	1 кв уров ВиП	1	5400	270	0	270,00	0	2700	0	0	0	0	0	0	2 700,00	8 370,00
11		2 кв уров ВиП	17,5	94500	3510	0	3 510,00	11880	47250	9450	5265	0	0	0	0	73 845,00	171 855,00	
12	ИТОГО ПКГ		18,5	99900	3780	0	3 780,00	11880	49950	9450	5265	0	0	0	0	76 545,00	180 225,00	
13	ИТОГО Врачи		24,5	139700	4702,5	2400	7 102,50	17850	69850	9450	9390	0	0	0	43100	149 640,00	296 442,50	
14	Средний м/п	СрМедФарм Персон	2 кв уров СМФ	13	56550	1740	0	1 740,00	8156,25	28275	2827,5	3588,75	0	0	0	42 847,50	101 137,50	
15			4 кв уров СМФ	3	13050	435	0	435,00	1631,25	6525	1957,5	978,75	0	0	0	11 092,50	24 577,50	
16		ИТОГО ПКГ		16	69600	2175	0	2 175,00	9787,5	34800	4785	4567,5	0	0	0	53 940,00	125 715,00	
17		ИТОГО Средний м/п		16	69600	2175	0	2 175,00	9787,5	34800	4785	4567,5	0	0	0	53 940,00	125 715,00	
18	Младший м/п	Мед. Фарм. Перс	1 кв уров МФП	4,5	14400	720	0	720,00	1360	7200	0	0	0	0	0	8 560,00	23 680,00	
19		ИТОГО ПКГ		4,5	14400	720	0	720,00	1360	7200	0	0	0	0	0	8 560,00	23 680,00	
20		ИТОГО Младший м/п		4,5	14400	720	0	720,00	1360	7200	0	0	0	0	0	8 560,00	23 680,00	
21	Экспер ты	СоцУслуги3	2КУ 3 гр.	1	5000	250	0	250,00	625	2500	0	0	0	0	0	3 125,00	8 375,00	
22		ИТОГО ПКГ		1	5000	250	0	250,00	625	2500	0	0	0	0	0	3 125,00	8 375,00	
23		ИТОГО Эксперты		1	5000	250	0	250,00	625	2500	0	0	0	0	0	3 125,00	8 375,00	
24		Служащие	Глав. бух. филиала	Без уровня	1	7000	0	0	0,00	1050	3500	0	0	0	0	14000	18 550,00	25 550,00
25	ИТОГО ПКГ		1	7000	0	0	0,00	1050	3500	0	0	0	0	14000	18 550,00	25 550,00		
26	ОбщДолСлу ж ЗУр		1КУ служ. 3 гр.	1,25	6250	0	0	0,00	875	3125	0	0	0	0	0	4 000,00	10 250,00	
27				2КУ служ. 3 гр.	1	5000	0	0	0,00	750	2500	250	0	0	0	3 500,00	8 500,00	
28				3КУ служ. 3 гр.	2	10000	750	0	750,00	1500	5000	800	0	0	0	7 300,00	18 050,00	
29				4КУ служ. 3 гр.	5,75	28750	375	0	375,00	2125	14375	2875	0	0	0	2500	21 875,00	51 000,00
30	ИТОГО ПКГ		10	50000	1125	0	1 125,00	5250	25000	3925	0	1 250,00	0	2500	36 675,00	87 800,00		
31	ОбщДолСлу ж 2Ур		3КУ служ. 2 гр.	2	8680	217	0	217,00	1085	4340	347,2	0	0	0	0	2170	7 942,20	16 839,20
32			ИТОГО ПКГ		2	8680	217	0	217,00	1085	4340	347,2	0	0	0	2170	7 942,20	16 839,20
33			ОбщДолСлу ж 1Ур	1КУ служ.1 гр.	0,5	1700	0	0	0,00	0	850	0	0	0	0	0	850,00	2 550,00
34		ИТОГО ПКГ		0,5	1700	0	0	0,00	0	850	0	0	0	0	0	850,00	2 550,00	
35	ИТОГО Служащие		13,5	67380	1342	0	1 342,00	7385	33690	4272,2	0	0	0	0	18670	64 017,20	132 739,20	

# Примеры отчётов: ФОТ по специальностям

№ п/п	Наименование должности	Специальность	Штатные единицы	Занятые ставки
<b>Распределение штатной и фактической численности по специальностям</b>				
Филиал ФГУЗ "Центр гигиены и эпидемиологии в городе Москве" в Зеленоградском административном округе города Москвы				
по состоянию на 01.01.2010				
1				
2				
3				
4				
5				
6	1 Главный врач- врач по социальной гигиене и организации госсанэпидслужбы	Социальная гигиена и организация госсанэпидслужбы	1	1
7	2 Заместитель главного врача-врач-эпидемиолог		1	1
8	3 Заведующий отделом- врач по коммунальной гигиене	Коммунальная гигиена	1	1
9	4 Заведующий отделом- врач-эпидемиолог	Эпидемиология	1	1
10	5 Заведующий лабораторией-врач-бактериолог	Бактериология	1	1
11	6 Заведующий лабораторией-врач по санитарно-гигиеническим лабораторным исследованиям		1	1
12	7 Врач по гигиене детей и подростков	Гигиена детей и подростков	0,5	0,5
13	8 Врач по гигиене питания	Гигиена питания	1	1
14	9 Врач по гигиене труда	Гигиена труда	1	0,5
15	10 Врач по коммунальной гигиене	Коммунальная гигиена	1	1
16	11 Врач по общей гигиене	Общая гигиена	1	1
17	12 Врач по радиационной гигиене	Радиационная гигиена	1	0,5
18	13 Врач по санитарно-гигиеническим лабораторным исследованиям	Санитарно-гигиенические лабораторные исследования	5	5
19	14 Врач-бактериолог	Бактериология	3	3
20	15 Врач-дезинфектолог	Дезинфектология	0,5	0,5
21	16 Врач-паразитолог	Паразитология	0,5	
22	17 Врач-эпидемиолог	Эпидемиология	3	2
23	18 Врач-интерн		1	1
24	19 Помощник врача по гигиене питания	Гигиена и санитария	3	3
25	20 Помощник врача по гигиене труда	Гигиена и санитария	1	1
26	21 Помощник врача по коммунальной гигиене	Гигиена и санитария	2	2
27	22 Помощник врача-эпидемиолога	Эпидемиология	3	3
28	23 Фельдшер-лаборант	Лабораторное дело	3	1,5
29	24 Лаборант	Лабораторное дело	4	2,5
30	25 Санитарка		4,5	4,5
31	26 Главный бухгалтер		1	1
32	27 Начальник отдела		1	1
33	28 Эксперт-физик		1	0,5
34	29 Ведущий бухгалтер		2	2
35	30 Бухгалтер 2 категории		1	1
36	31 Ведущий экономист		1	1
37		Итого	52	46
38				
39				
40				

Готово \Должности-ставки/



# Примеры отчётов: ФОТ по подразделениям

A		B		C		D		E		F		G		H		I	
Распределение штатной численности и фонда оплаты труда по структурным подразделениям Филиала ФГУЗ "Центр гигиены и эпидемиологии в городе Москве" в Зеленоградском административном округе города Москвы на 07.04.2010																	
1																	
2																	
3	N	Наименование отдела				ЗАНЯТЫЕ		ВАКАНТНЫЕ		ВСЕГО							
4	n/p					ставки	рубли	ставки	рубли	ставки	рубли						
5	1	АППАРАТ УПРАВЛЕНИЯ				5,50	90 610,00	0,50	4 125,00	6,00	94 735,00						
6			Врачи		2,00	60 560,00	0,00	0,00	2,00	60 560,00							
7			Средний м/п						0,00	0,00							
8			Младший м/п						0,00	0,00							
9			Эксперты						0,00	0,00							
10			Служащие		3,50	30 050,00	0,50	4 125,00	4,00	34 175,00							
11			Рабочие						0,00	0,00							
12	2	ХОЗЯЙСТВЕННЫЙ ОТДЕЛ				7,50	46 711,00	0,00	0,00	7,50	46 711,00						
13			Врачи						0,00	0,00							
14			Средний м/п						0,00	0,00							
15			Младший м/п						0,00	0,00							
16			Эксперты						0,00	0,00							
17			Служащие		1,00	9 331,00	0,00	0,00	1,00	9 331,00							
18			Рабочие		6,50	37 380,00	0,00	0,00	6,50	37 380,00							
19	3	БУХГАЛТЕРИЯ				4,00	51 300,00	0,00	0,00	4,00	51 300,00						
20			Врачи						0,00	0,00							
21			Средний м/п						0,00	0,00							
22			Младший м/п						0,00	0,00							
23			Эксперты						0,00	0,00							
24			Служащие		4,00	51 300,00	0,00	0,00	4,00	51 300,00							
25			Рабочие						0,00	0,00							
26	4	САНИТАРНО-ГИГИЕНИЧЕСКИЙ ОТДЕЛ				12,00	105 575,00	1,50	13 305,00	13,50	118 880,00						
27			Врачи		5,50	54 127,50	1,00	9 180,00	6,50	63 307,50							
28			Средний м/п		6,00	47 197,50	0,00	0,00	6,00	47 197,50							
29			Младший м/п						0,00	0,00							
30			Эксперты		0,50	4 250,00	0,50	4 125,00	1,00	8 375,00							
31			Служащие						0,00	0,00							
32			Рабочие						0,00	0,00							
33	5	ЭПИДЕМИОЛОГИЧЕСКИЙ ОТДЕЛ				6,50	62 861,25	1,00	9 450,00	7,50	72 311,25						
34			Врачи		3,50	39 045,00	1,00	9 450,00	4,50	48 495,00							
35			Средний м/п		3,00	23 816,25	0,00	0,00	3,00	23 816,25							
36			Младший м/п						0,00	0,00							
37			Эксперты						0,00	0,00							
38			Служащие						0,00	0,00							
39			Рабочие						0,00	0,00							
40	6	САНИТАРНО-ГИГИЕНИЧЕСКАЯ ЛАБОРАТОРИЯ				13,00	120 033,20	0,00	0,00	13,00	120 033,20						
41			Врачи		6,00	66 157,50	0,00	0,00	6,00	66 157,50							
42			Средний м/п		1,00	7 612,50	0,00	0,00	1,00	7 612,50							
43			Младший м/п		1,50	8 080,00	0,00	0,00	1,50	8 080,00							
44			Эксперты						0,00	0,00							
45			Служащие		4,50	38 183,20	0,00	0,00	4,50	38 183,20							
46			Рабочие						0,00	0,00							

И \ Штат \ Общие сведения /

Готово

# Примеры отчётов: ФОТ по подразделениям и категориям

1 Сводный расчёт фонда оплаты труда по структурным подразделениям по Филиалу ФГУЗ "Центр гигиены и эпидемиологии в городе Москве" в Зеленоградском административном округе города Москвы по состоянию на 07.04.2010 г.															
		Врачи		Средний м/п		Младший м/п		Эксперты		Служащие		Рабочие		ИТОГО	
№№ пп	Наименование структурного подразделения	Штатная числен- ность	Фонд оплаты (руб.)	Штатная числен- ность	Фонд оплаты (руб.)	Штатная числен- ность	Фонд оплаты (руб.)	Штатная числен- ность	Фонд оплаты (руб.)	Штатная числен- ность	Фонд оплаты (руб.)	Штатная числен- ность	Фонд оплаты (руб.)	Штатная числен- ность	Фонд оплаты (руб.)
5	1 Аппарат управления	2	60 560,00							4	34 175,00			6	94 735,00
6	базовый оклад	x	15 200,00	x		x		x		x	19 200,00	x		x	34 400,00
7	компенсационные выплаты	x	2 400,00	x		x		x		x	0,00	x		x	2 400,00
8	повышающие коэффициенты	x	42 960,00	x		x		x		x	14 975,00	x		x	57 935,00
9	2 Хозяйственный отдел									1	9 331,00	6,5	37 380,00	7,5	46 711,00
10	базовый оклад	x		x		x		x		x	4 340,00	x	23 700,00	x	28 040,00
11	компенсационные выплаты	x		x		x		x		x	0,00	x	0,00	x	0,00
12	повышающие коэффициенты	x		x		x		x		x	4 991,00	x	13 680,00	x	18 671,00
13	3 Бухгалтерия									4	51 300,00			4	51 300,00
14	базовый оклад	x		x		x		x		x	22 000,00	x		x	22 000,00
15	компенсационные выплаты	x		x		x		x		x	0,00	x		x	0,00
16	повышающие коэффициенты	x		x		x		x		x	29 300,00	x		x	29 300,00
17	4 Санитарно-гигиенический отдел	6,5	63 307,50	6	47 197,50			1	8 375,00					13,5	118 880,00
18	базовый оклад	x	35 850,00	x	26 100,00	x		x	5 000,00	x		x		x	66 950,00
19	компенсационные выплаты	x	0,00	x	217,50	x		x	250,00	x		x		x	467,50
20	повышающие коэффициенты	x	27 457,50	x	20 880,00	x		x	3 125,00	x		x		x	51 462,50
21	5 Эпидемиологический отдел	4,5	48 495,00	3	23 816,25									7,5	72 311,25
22	базовый оклад	x	25 050,00	x	13 050,00	x		x		x		x		x	38 100,00
23	компенсационные выплаты	x	1 252,50	x	652,50	x		x		x		x		x	1 905,00
24	повышающие коэффициенты	x	22 192,50	x	10 113,75	x		x		x		x		x	32 306,25
25	6 Санитарно-гигиеническая лаборатория	6	66 157,50	1	7 612,50	1,5	8 080,00			4,5	38 183,20			13	120 033,20
26	базовый оклад	x	33 150,00	x	4 350,00	x	4 800,00	x		x	21 840,00	x		x	64 140,00
27	компенсационные выплаты	x	1 927,50	x	217,50	x	240,00	x		x	1 342,00	x		x	3 727,00
28	повышающие коэффициенты	x	31 080,00	x	3 045,00	x	3 040,00	x		x	15 001,20	x		x	52 186,20
29	7 Микробиологическая лаборатория	5,5	57 922,50	6	47 088,75	3	15 840,00							14,5	120 851,25
30	базовый оклад	x	30 450,00	x	26 100,00	x	9 600,00	x		x		x		x	66 150,00
31	компенсационные выплаты	x	1 522,50	x	1 087,50	x	480,00	x		x		x		x	3 090,00
32	повышающие коэффициенты	x	25 950,00	x	19 901,25	x	5 760,00	x		x		x		x	51 611,25
33	<b>ИТОГО</b>	<b>24,5</b>	<b>296 442,50</b>	<b>16</b>	<b>125 715,00</b>	<b>4,5</b>	<b>23 920,00</b>	<b>1</b>	<b>8 375,00</b>	<b>13,5</b>	<b>132 989,20</b>	<b>6,5</b>	<b>37 380,00</b>	<b>66</b>	<b>624 821,70</b>
34	базовый оклад	x	139 700,00	x	69 600,00	x	14 400,00	x	5 000,00	x	67 380,00	x	23 700,00	x	319 780,00
35	компенсационные выплаты	x	7 102,50	x	2 175,00	x	720,00	x	250,00	x	1 342,00	x	0,00	x	11 589,50
36	повышающие коэффициенты	x	149 640,00	x	53 940,00	x	8 800,00	x	3 125,00	x	64 267,20	x	13 680,00	x	293 452,20

# Примеры отчётов: Приказ об установлении окладов

	А	Б	С
1	ФЕДЕРАЛЬНАЯ СЛУЖБА ПО НАДЗОРУ В СФЕРЕ ЗАЩИТЫ ПРАВ ПОТРЕБИТЕЛЕЙ И БЛАГОПОЛУЧИЯ ЧЕЛОВЕКА		
2			
3			
4			
5			
6			
7			
8			
9			
10	<b>ПРИКАЗ</b>		
11			
12	«            »	2009 г.	№
13	Москва		
14			
15	Об установлении окладов		
16			
17			
18			
19	<b>АППАРАТ УПРАВЛЕНИЯ</b>		
20	Укупник А. С.	Главный врач- врач по социальной гигиене и организации госсанэпидслужбы	53 750,00
21	Бордуков А. С.	Первый заместитель главного врача- врач по общей гигиене	45 150,00
22	Марусенко М. М.	Заместитель главного врача-врач-эпидемиолог	45 150,00
23	Мохов А. А.	Заместитель главного врача-врач по общей гигиене	36 750,00
24	<b>ОТДЕЛ ВНУТРЕННЕГО КОНТРОЛЯ</b>		
25	Суханов Н. Н.	Начальник отдела	25 107,50
26	Сторчак С. А.	Ведущий юрисконсульт	8 750,00
27	<b>СЛУЖБА ГЛАВНОГО ИНЖЕНЕРА</b>		
28	Бунимович Е. А.	Главный инженер	28 979,50
29	Мундум Е. К.	Заместитель главного инженера	23 250,00
30	Спиричева Т. И.	Ведущий инженер по охране труда	8 500,00
31	<b>Отдел материально-технического снабжения</b>		
32	Вегнер В. Г.	Начальник отдела	16 032,50
33	Романов Б. Л.	Заведующий хозяйством	7 161,00
34	Лимонов Э. В.	Заведующий центральным складом	7 161,00
35	Любимцев П. Е.	Кастелянша	5 040,00
36	Зубаков Ю. А.	Ведущий инженер	8 750,00
37	Догилева Т. А.	Инженер	8 250,00
38	<b>Хозяйственный отдел</b>		
39	Горбачёва Р. М.	Инженер	7 750,00
40	Граббе А. Н.	Электромонтер по ремонту и обслуживанию электрооборудования	4 950,00
41	Шуршев А. О.	Лифтер	5 040,00
42	Гужвин П. А.	Начальник отдела	15 841,00
43	Петров К. П.	Инженер	8 250,00
44			

Отраслевые web-приложения

line

# Спасибо за внимание!

Демонстрационный доступ к программе  
Вы можете получить на нашем сайте:

[http://](http://www.mpksl.ru) [http://](http://www.mpksl.ru) [www.mpksl.ru](http://www.mpksl.ru)

( Логин: systemline и пароль: mpksldemo )

ОБЩЕСТВО С ОГРАНИЧЕННОЙ ОТВЕТСТВЕННОСТЬЮ «МПК»

☐ тел/факс (495) 786-69-74 ☐ 8(909) 920-09-04 ☐ 8(909) 675-13-87

☐ [www.mpksl.ru](http://www.mpksl.ru) ☐ [mpksl@mail.ru](mailto:mpksl@mail.ru) ☐

[trade@mpksl.ru](mailto:trade@mpksl.ru)