

# Юный программист

- Презентацию разработала ученица **6Б** класса
- Ваганова Карина
- Учитель Коротыножкина Ирина Дмитриевна



# Программный комплекс **Microsoft Office**

**1. Microsoft Word**

**2. Microsoft Power  
Point**

**3. Microsoft Excel**

**4. Microsoft Access**


**5. Microsoft Outlook**

**6. Microsoft  
Publisher**



# Текстовый редактор **Word**

- **С**оздавать документы в приложении **Word**
- Вводить текст
- Сохранять документы в приложении **Word**
- Открывать документы, ранее созданные в приложении **Word**
- Вносить изменения в документы, ранее созданные в приложении **Word**
- Редактировать и форматировать текст



# Программа для разработки презентаций **Power Point**

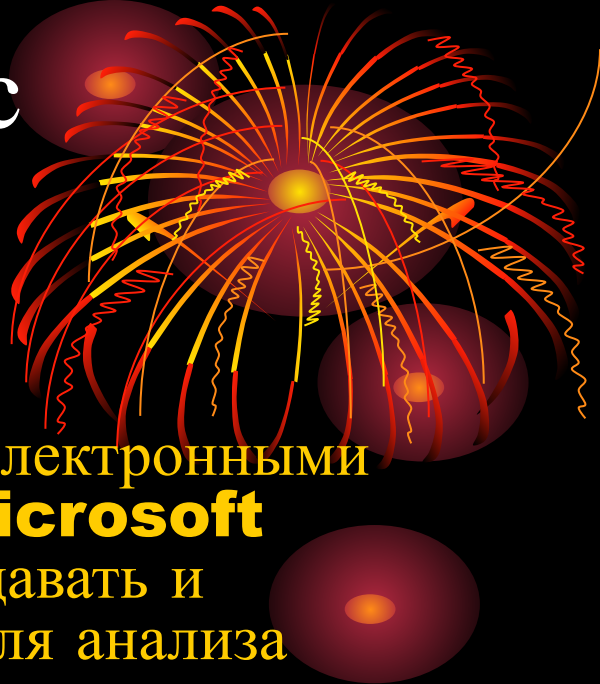
- В приложении **PowerPoint 2010** изменены принципы совместной работы над презентациями. Благодаря возможностям совместного редактирования изменять презентацию можно одновременно с пользователями, удаленными от вас географически **1**. Для просмотра сведений о доступности других пользователей, работающих над презентацией, можно использовать приложение **Office Communicator** или приложение для обмена мгновенными сообщениями, а общаться с другими пользователями можно, не выходя из **PowerPoint2**.



# Программа для работы с таблицами

## Microsoft Excel

- **Excel** — это программа для работы с электронными таблицами, входящая в состав пакета **Microsoft Office**. С помощью **Excel** можно создавать и форматировать книги (наборы листов) для анализа данных и принятия более обоснованных деловых решений. Например, с помощью **Excel** можно отслеживать данные, разрабатывать модели анализа данных, создавать формулы для вычислений с этими данными, сводить данные множеством способов, а также отображать их на профессионально выглядящих диаграммах различных видов.



# Видео файлы в PowerPoint

- Внедряйте и редактируйте видео файлы непосредственно в **PowerPoint 2010**. Выполняйте монтаж видеороликов, оставляя только необходимые фрагменты. Создавайте закладки для ключевых моментов для быстрого перехода к ним или включения анимации при их достижении. Также можно настроить появление и исчезновение видео с заданными промежутками времени и применить целый ряд стилей и эффектов — например, отражения, скосы и объемное вращение, — чтобы быстро привлечь внимание аудитории.
- 
- **Возможность показать и рассказать все именно тогда, когда это необходимо**
- Чтобы мгновенно предоставить другим пользователям доступ к своим презентациям PowerPoint 2010, достаточно отправить им **URL-адреса**, с помощью которых материалы можно просматривать через Интернет. Зрители увидят слайды в высоком качестве, даже если на их компьютерах не установлено приложение **PowerPoint**. Можно также преобразовать презентации в высококачественные видеоматериалы с голосовым сопровождением, а затем передать их другим пользователям по электронной почте, через Интернет или на **DVD-дисках**.



# Программа для работы с базами данных

## Microsoft Access

- При открытии базы данных предыдущей версии с включенной лентой настраиваемые панели инструментов отображаются на вкладке **Настройка** в виде групп. Каждая группа на вкладке соответствует настраиваемой панели инструментов и имеет такое же имя. Панели инструментов в базе данных устаревшей версии не должны быть скрыты, иначе они не появятся на вкладках.
- При открытии в приложении **Access 2010** файлов в устаревшем формате (**MDB-, MDE- и MDA-файлов**) ленту можно скрыть; также с помощью параметров **Access** можно настроить особое поведение ленты и панелей инструментов при открытии файлов предыдущих версий. Дополнительные сведения см. в статье [Настройка пользовательских параметров для текущей базы данных из централизованного места.](#)



# Программа для работы с почтой

## **Outlook**


- Управляйте сообщениями электронной почты из нескольких почтовых ящиков. Синхронизируйте несколько учетных записей электронной почты **Hotmail, Gmail** и практически любого другого поставщика услуг в приложении **Outlook 2010**. Усовершенствованные средства обмена данными с сервером **Microsoft Exchange Server** поддерживают использование и администрирование нескольких учетных записей электронной почты **Exchange Server** из одного места.





# Программа для работы с публикацией **Publisher**

- Приложение **Publisher 2010** предоставляет функции, позволяющие в максимальной степени реализовать творческий потенциал пользователя. Например, существует возможность предварительного просмотра встроенных шаблонов, к которым добавлена фирменная символика, а также выбранные шрифтовые и цветовые схемы. Публикацию перед печатью или распространением можно проверить на наличие ошибок дизайна и макета. **Publisher 2010** позволяет с легкостью вставлять и настраивать содержимое из встроенных и доступных в Интернете коллекций стандартных блоков, таких как статьи, боковые примечания, объявления и календари.



# Заключительный слайд

- Презентацию сделала ■
- Ваганова Карина

