

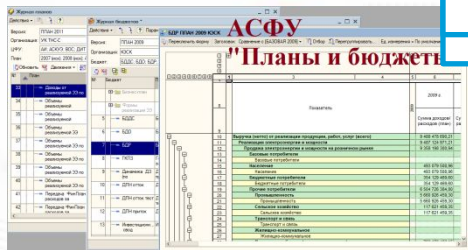
Система управления ключевыми показателями эффективности в энергосбытовых компаниях



Система управления ключевыми показателями эффективности (KPI).

Внедрение системы KPI

- + создаст в Вашей компании единую интеграционную шину;
- + представит ключевые показатели в виде анимированных форм и графиков;
- + позволит Вам получать информационные SMS-сообщения о критических значениях показателей и подключаться через Web-интерфейс к системе из любой точки земного шара.



Система
бухгалтерского
учета



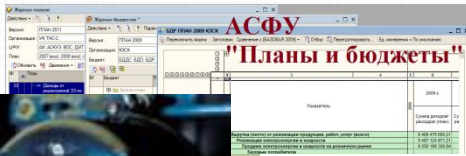
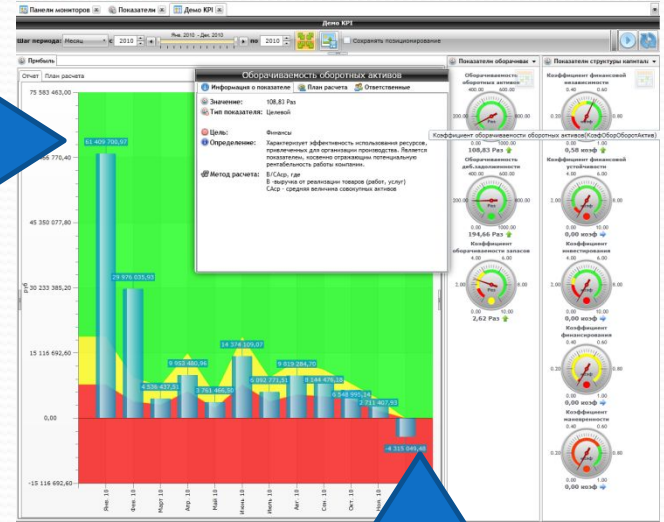
Система
управления
персоналом



программное
БИЛЛИНГ
обеспечение



Гибкие средства интеграции с различными системами.



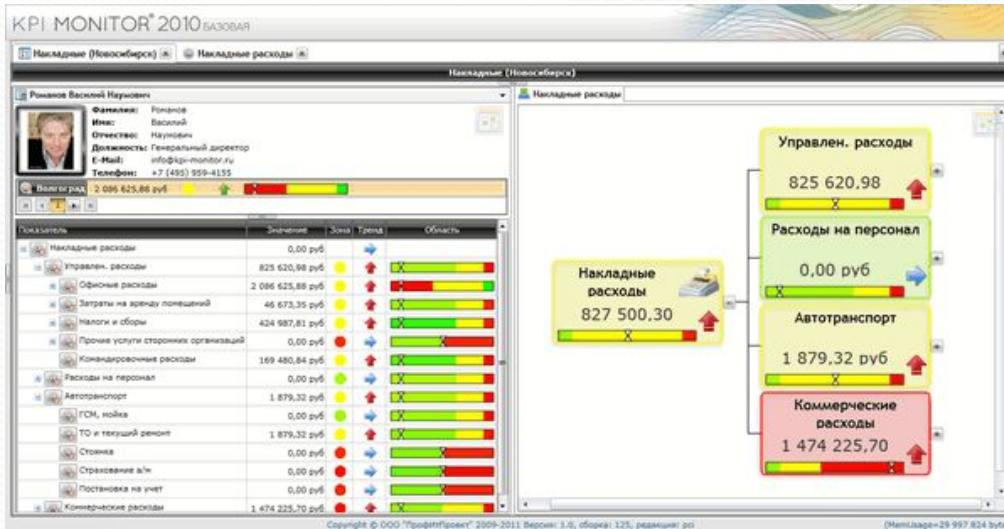


Интеллектуальная система настроек КРІ

- Единовременная настройка шаблонов импорта**
- Автоматическая синхронизация справочников**
- Автоматическое обновление данных по регламентному заданию**
- Сбор и обработка информации от систем, работающих на различных платформах .**



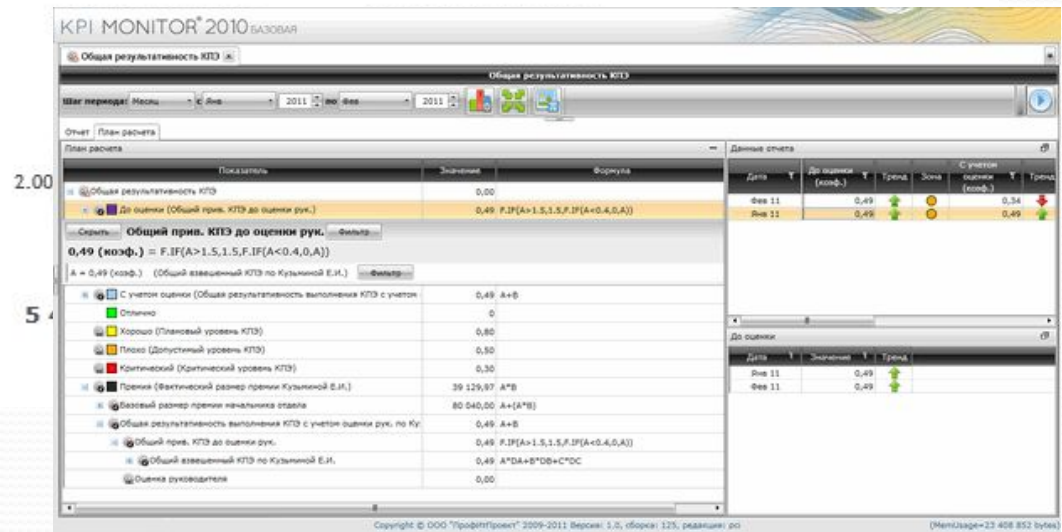
Панели мониторов



по функциональным
проведению анализа

значимых для персонала

- Использование на для мотивации персонала





Быстрое развертывание и масштабируемость

- Минимальное время запуска определяется наличием исходных данных и составляет 1-2 недели
- Настройка новых показателей в процессе работы по мере появления исходных данных
- Трехзвенная WEB-архитектура обеспечивает высокую производительность, широкие возможности взаимодействия вне зависимости от местоположения структурного подразделения либо конкретного пользователя



Готовое программное решение для подготовки исходных данных

Журнал планов

Энергетическая отрасль

1. Преднастроенные формы для планирования отраслевых показателей
2. Готовые шаблоны финансовой структуры организации и бюджетных классификаторов
3. Шаблоны отчетных форм, бюджетов и финансовых показателей

The screenshot displays a complex software interface with multiple data tables and a diagram. The tables contain financial and operational data, including categories like 'Промышленность', 'Сельское хозяйство', and 'Транспорт и связь'. A diagram on the right shows a vertical flow of components.

19		
20		
21		
22	Промышленность	5 660 926 459,30
23	Сельское хозяйство	117 621 459,35
24	Сельское хозяйство	117 621 459,35
25	Транспорт и связь	
26	Транспорт и связь	
27	Жилищно-коммунальное	
28	Жилищно-коммунальное	

учета персоналом



Спасибо за ВНИМАНИЕ

111250, г.Москва, Красноказарменная д.3

Телефоны **(499) 265-7811, 265-7833**

E-mail: vesipov@gf-fin.ru