

Будущее”

Проект:”

Планирование школьной клумбы.

Проект выполнили:

Черепанов Евгений,

Субботин Алексей,


Раджапова Сайяра,

Жусупова Айгерим,

Сагитов Даурен.



■ *Мы хотим сделать школьную клумбу лучше, т.к внешний вид школы – это прежде всего. И мы решили начать с малого.*



*Вот как выглядят сейчас школьные
клумбы.*

Клумба №1



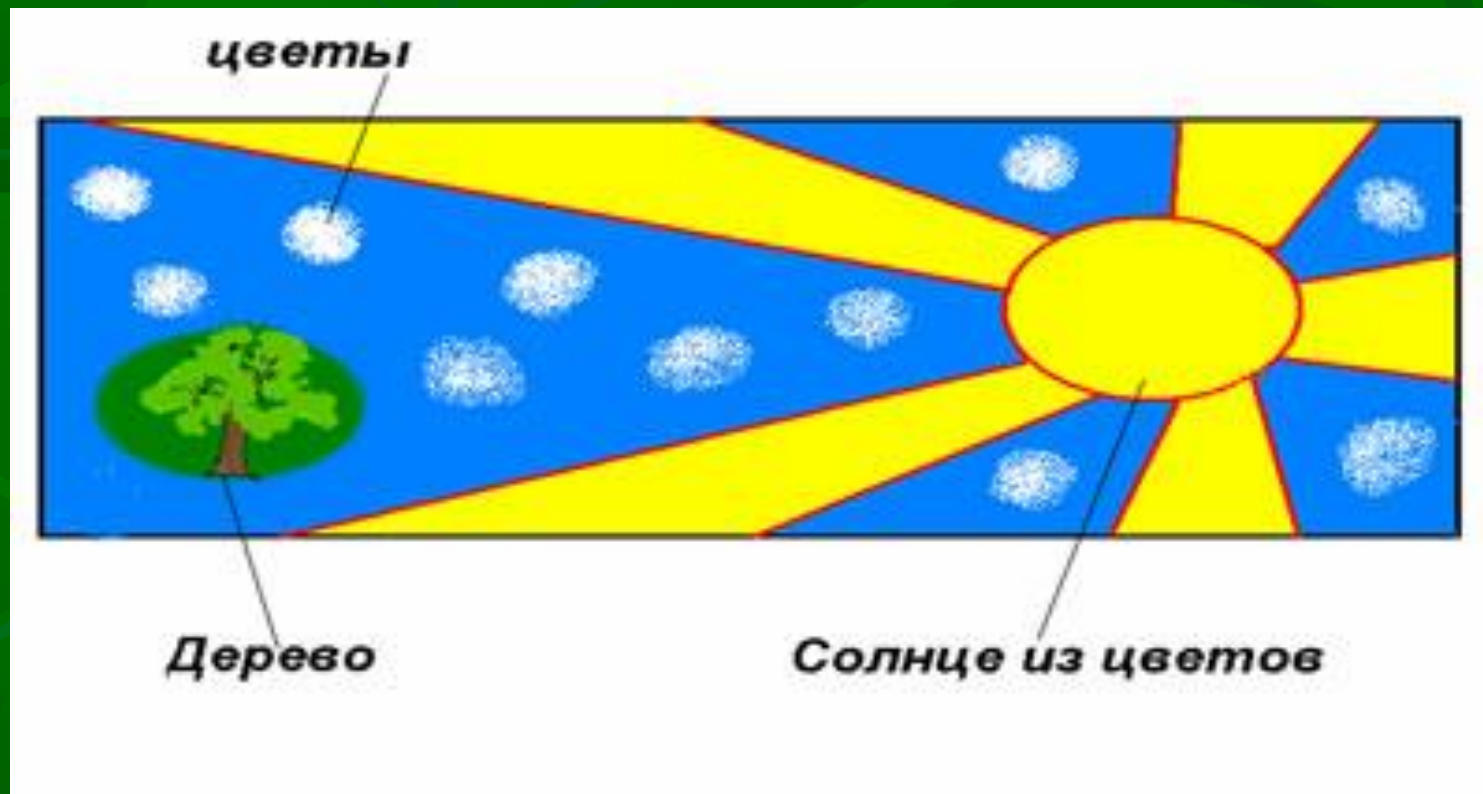
Клумба №2



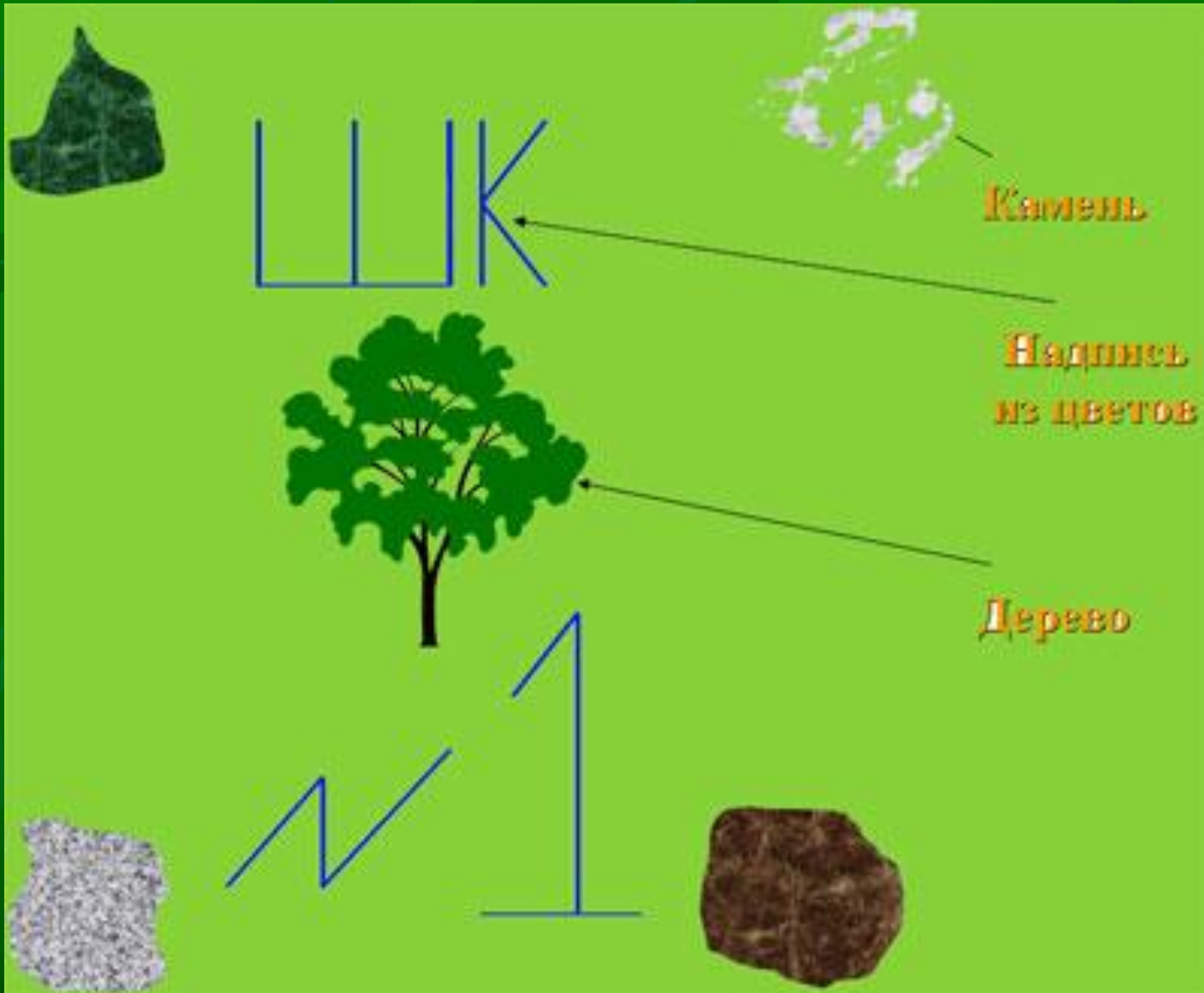
- *Чтобы школьная клумба стала лучше, нам нужно разработать план клумбы №1 и клумбы № 2 . Дальше мы рассмотрим разработанные нами планы двух клумб .*



ПЛАН КЛУМБЫ №1



План клумбы №2



- *На плане клумбы № 1 мы увидим небо из цветов, эти цветы называются Агератум ,
солнце – из Цинния лилипута и Лакфиоли,
а белые пятнышки – облака из Алиссума*

- *На плане клумбы № 2 по четырем углам расположены камни, которые находятся там и сейчас .*

Надпись из цветов сделана из Ирисов ,их необязательно покупать ,т.к они растут на клумбе № 1.



СКОЛЬКО ПОНАДОБИТСЯ
ДЕНЕГ НА 2 КЛУМБЫ?



<i>Название</i>	<i>Цвет</i>	<i>Кол-во</i>	<i>Цена 1 упаковки</i>	<i>Стоимость в рублях</i>
<i>Бегония</i>	<i>Оранжевый</i>	<i>5</i>	<i>12р</i>	<i>60</i>
<i>Алиссум</i>	<i>Белый</i>	<i>35</i>	<i>5р</i>	<i>175</i>
<i>Агератум</i>	<i>Синий</i>	<i>20</i>	<i>7р</i>	<i>140</i>
<i>Лакфиоль</i>	<i>Желто- красный</i>	<i>5</i>	<i>6,50р</i>	<i>33</i>
<i>Душистый горошек</i>	<i>Смесь</i>	<i>10</i>	<i>7р</i>	<i>70</i>
<i>Астры</i>	<i>Смесь</i>	<i>15</i>	<i>8,50р</i>	<i>128</i>
<i>Цинния лилипут</i>	<i>Желтый</i>	<i>20</i>	<i>7р</i>	<i>140</i>



По нашим расчётам

понадобится 900 руб



- *Мы очень хотим ,чтоб хотя бы внешний вид школы выглядел лучше поэтому ...*



**При поддержке администрации школы и
финансовой помощи других классов мы
ГОТОВЫ ВОПЛОТИТЬ В ЖИЗНЬ наш проект.**



Благодарим за внимание!

