

Муниципальное образовательное учреждение для детей – сирот и детей, оставшихся без попечения родителей, школа-интернат «Семья»

Раскрой цельнокроеного платья

9 класс

Разработала учитель технологии
Дорофеева Е. И.

г. Магнитогорск 2011 г.

ТЕМА

**Раскрой
цельнокроеного
платья.**

Цели:

- 1. Обобщить знания по технологии пошива, разнообразию одежды и тканей.**
- 2. Формировать навыки трудовой культуры, самостоятельности, соблюдения правил техники безопасности.**
- 3. Воспитывать трудолюбие, усидчивость.**

Сырьё
для
ИЗГОТОВЛЕНИЯ
тканей









ТКАНИ

натуральные

химические

НАТУРАЛЬНЫЕ ТКАНИ

**растительного
происхождения**

?

?

**животного
происхождения**

?

?

НАТУРАЛЬНЫЕ ТКАНИ

```
graph TD; A[НАТУРАЛЬНЫЕ ТКАНИ] --> B[растительного происхождения]; A --> C[животного происхождения]; B --> D[хлопчатобумажные]; B --> E[льняные]; C --> F[шерстяные]; C --> G[шёлковые]
```

растительного

происхождения

хлопчатобумажные

льняные

животного

происхождения

шерстяные

шёлковые

ОДЕЖДА

по способу носки

?

?

ОДЕЖДА

по способу носки

```
graph TD; A[ОДЕЖДА по способу носки] --> B[поясная]; A --> C[плечевая];
```

поясная

плечевая

ОДЕЖДА

```
graph TD; A[ОДЕЖДА] --> B[ПОЯСНАЯ]; A --> C[ПЛЕЧЕВАЯ]; B --> B1[брюки]; B --> B2[жакет]; B --> B3[ДЖИНСЫ]; B --> B4[шорты]; C --> C1[жилет]; C --> C2[блузка]; C --> C3[юбка]; C --> C4[платье];
```

ПОЯСНАЯ

брюки

жакет

ДЖИНСЫ

шорты

ПЛЕЧЕВАЯ


жилет

блузка


юбка

платье

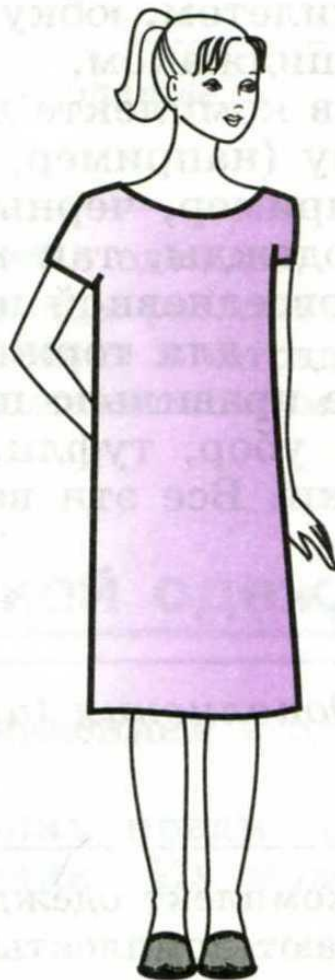
**СИЛУЭТ
В
ОДЕЖДЕ**



a



б




в



г


ПЛАТЬЕ ПО ПОКРОЮ



цельнокроеное

отрезное









ПЛАТЬЕ ПО НАЗНАЧЕНИЮ

домашнее

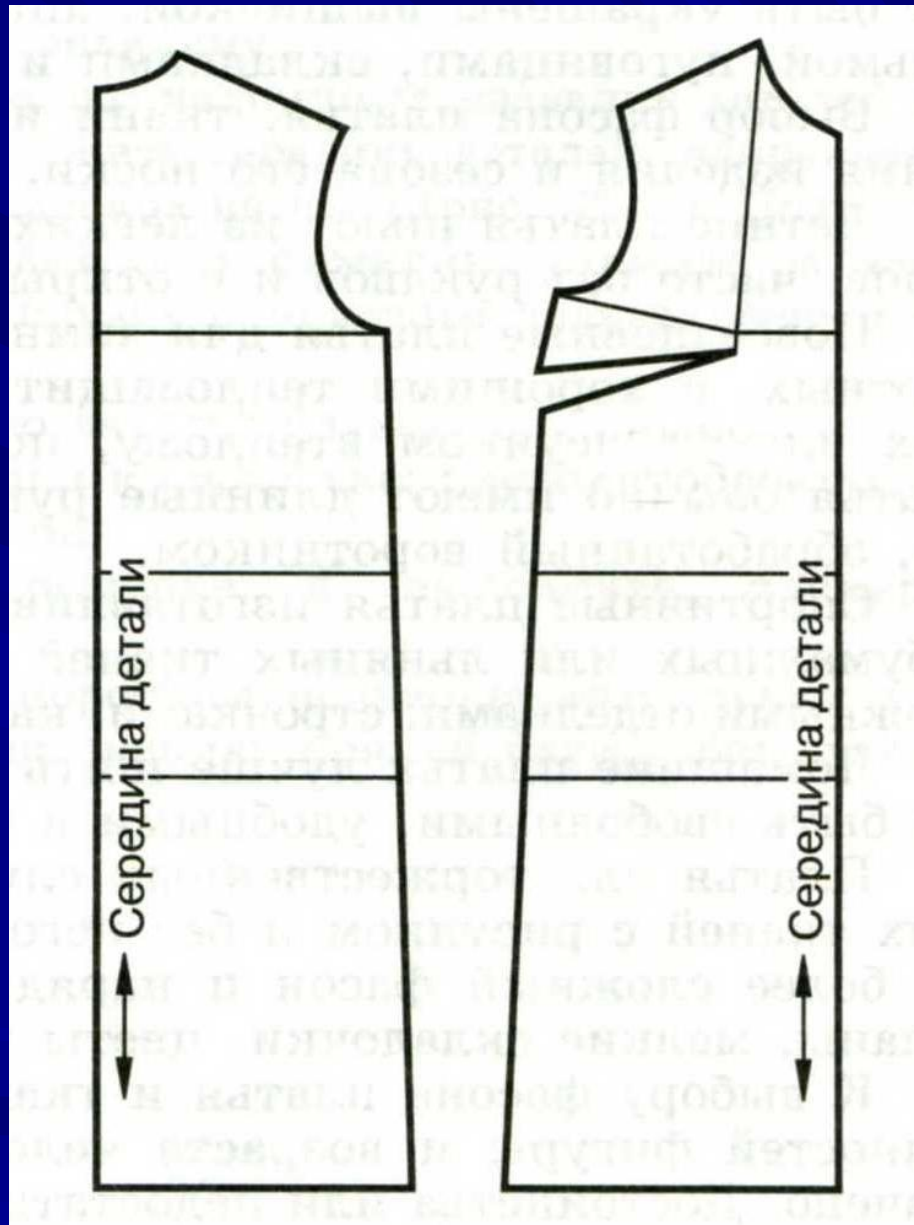
повседневное

спортивное


нарядное

ФАСОН ИЗДЕЛИЯ

1. **Название изделия, назначение** (домашнее, повседневное, спортивное, нарядное).
2. **Силуэт** (прилегающий, полуприлегающий, прямой, свободный).
3. **Покрой** (цельнокроеное, отрезное), наличие рукавов, воротника, застежки.
4. **Отделка** (кружево, тесьма, косая обтачка, волан, рюш).



ДЕТАЛИ ЦЕЛНОКРОЕНОГО ПЛАТЬЯ



Инструменты и приспособления для ручных работ

ПОДГОТОВКА ТКАНИ К РАСКРОЮ

1. Декатирование ткани.
2. Определение дефектов ткани.
3. Раскладка ткани для раскроя.
4. Раскладка деталей выкройки на ткани.
5. Обмеловка деталей выкройки.

Закончить предложение:

Правила техники безопасности

- 1. Перед раскрытием убрать лишние ...**
- 2. Ножницы передавать ...**
- 3. Лезвия ножниц должны быть ...**
- 4. При работе с булавками нельзя ...**
- 5. Хранить булавки нужно ...**
- 6. При поломке булавки нужно ...**

Правила техники безопасности

1. Перед раскрытием убрать лишние предметы со стола.
2. Ножницы передавать кольцами вперед.
3. Лезвия ножниц должны быть сомкнутыми.
4. При работе с булавками нельзя вкалывать их в одежду.
5. Хранить булавки нужно в игольнице.
6. При поломке булавки нужно выбросить её в корзину для мусора.