



независимый институт  
**СОЦИАЛЬНОЙ  
ПОЛИТИКИ**

# **Неформальные платежи в здравоохранении**

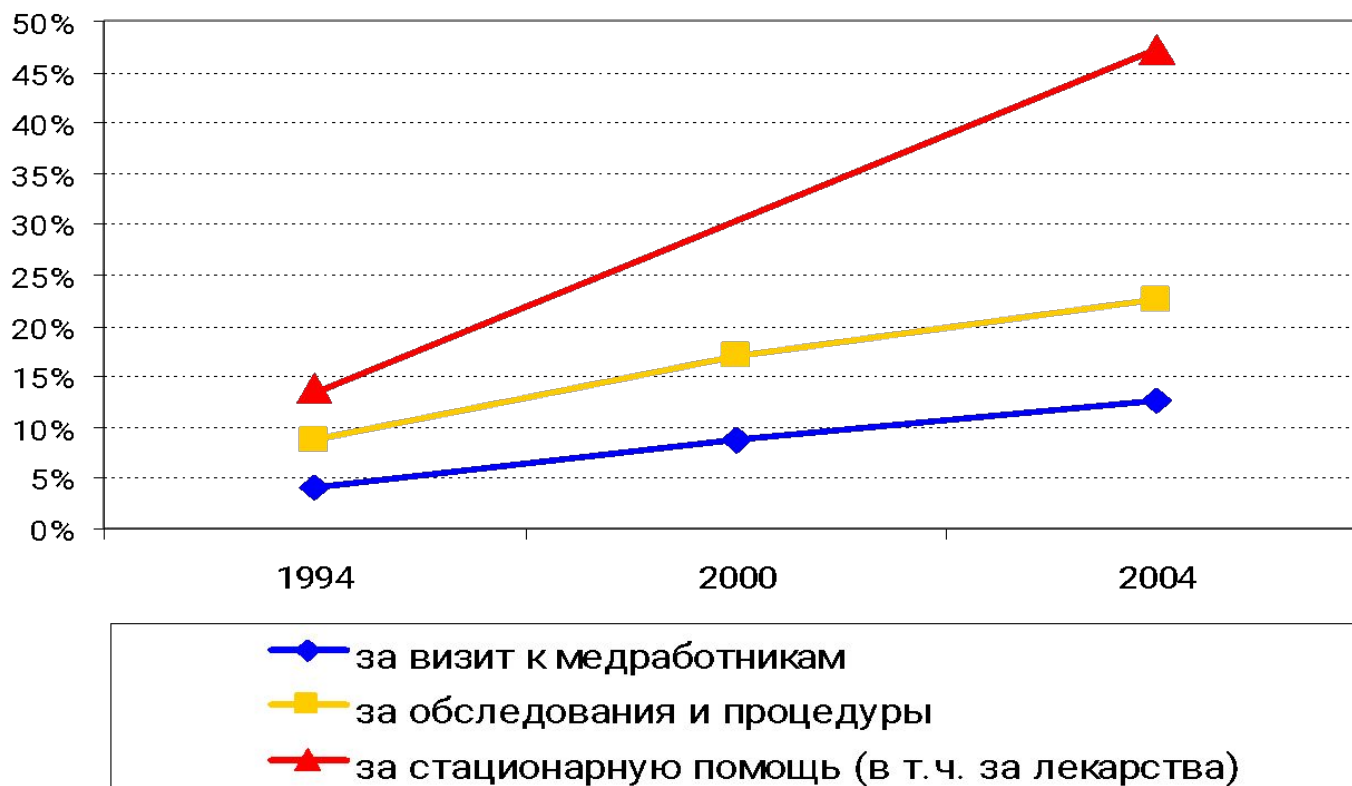
**С.В.Шишкин**

**Расширенное заседание  
Общественного совета по защите прав  
пациентов**

**Москва, 12 ноября 2008 г.**

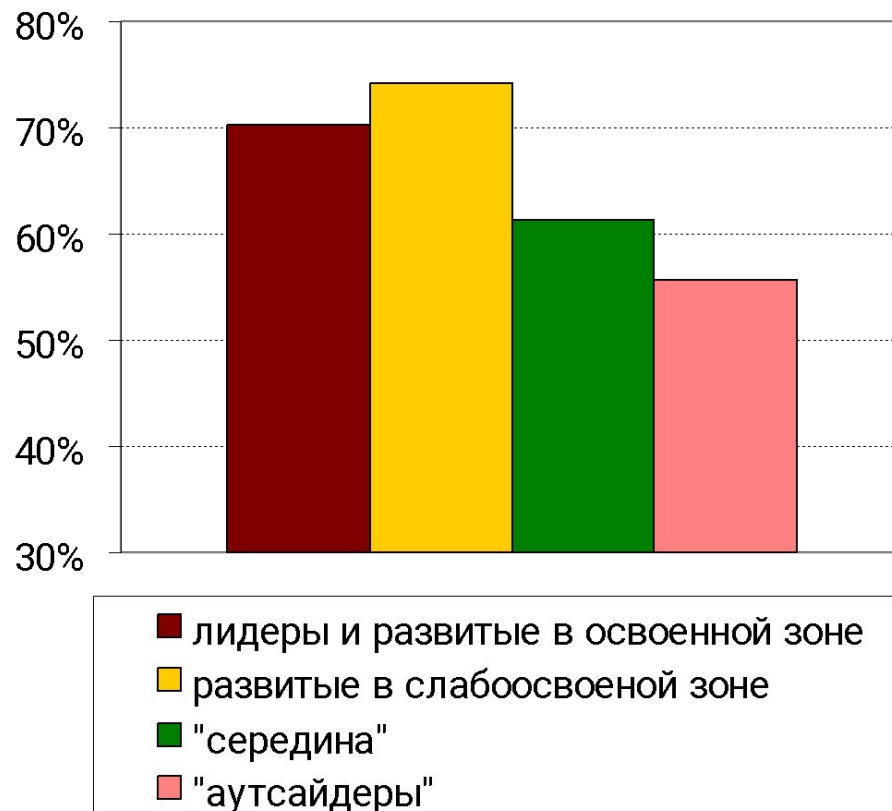
# Динамика обращаемости за платной медицинской помощью

## Доля плативших за различные виды медицинской помощи

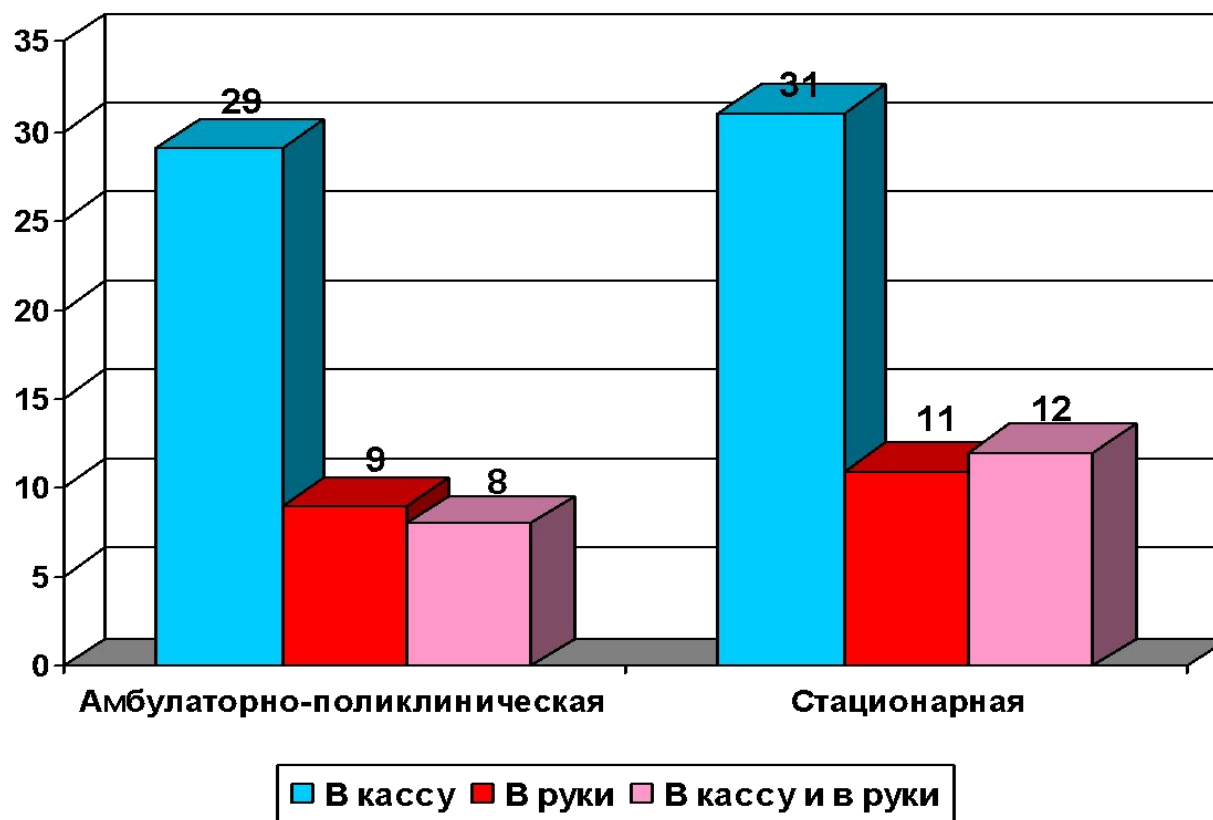


# В богатых регионах доступность бесплатной медицинской помощи выше

Доля пациентов, не плативших за стационарную помощь в регионах с разным уровнем экономического развития

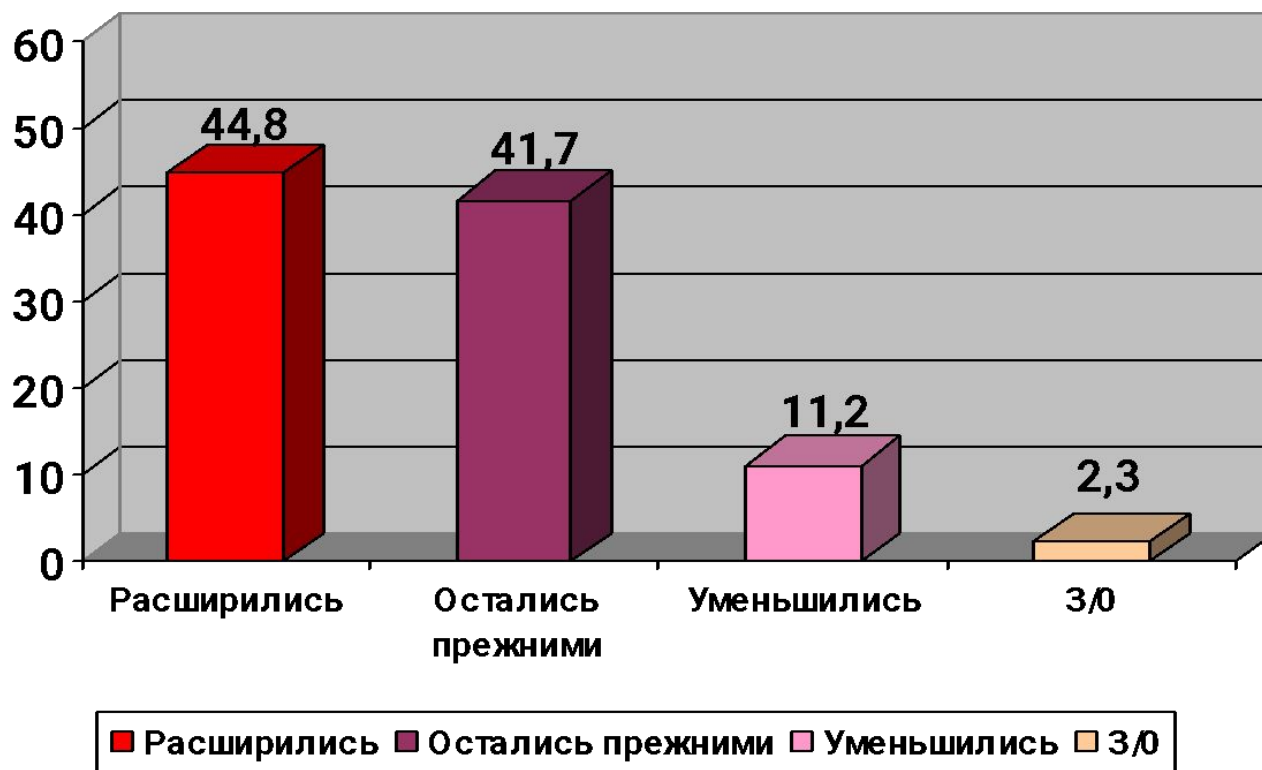


# Доля домохозяйств, плативших в кассу и в руки за различные виды медицинской помощи, среди обратившихся за ними, в %

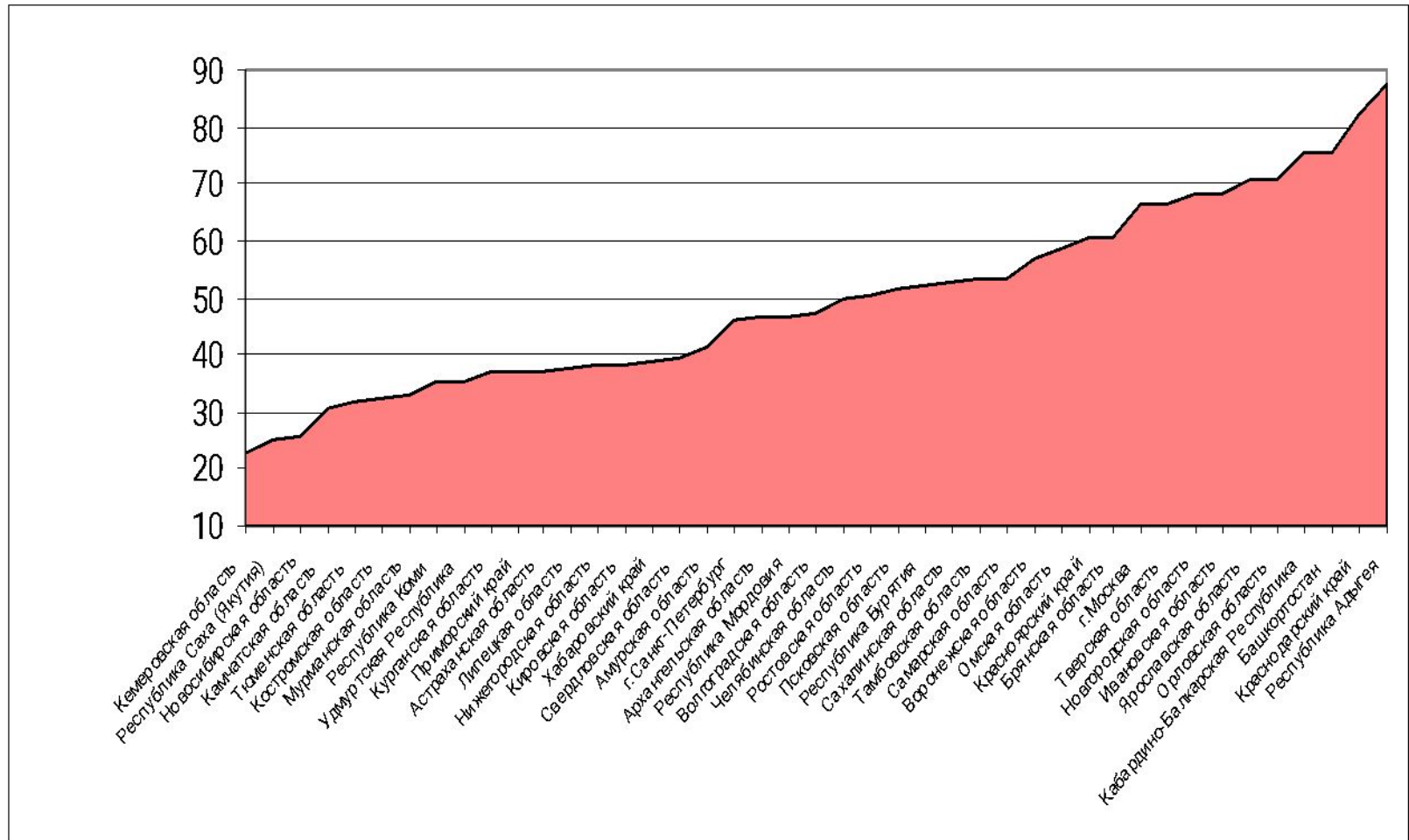


# Изменения в практиках неформальной оплаты

**Изменения в практиках неформальной оплаты услуг врачей за прошедшие пять лет (2002-2007), по оценкам врачей, % от числа респондентов**



# Доля неофициальных платежей в общих расходах населения на стационарную помощь в субъектах РФ в 2003 г.

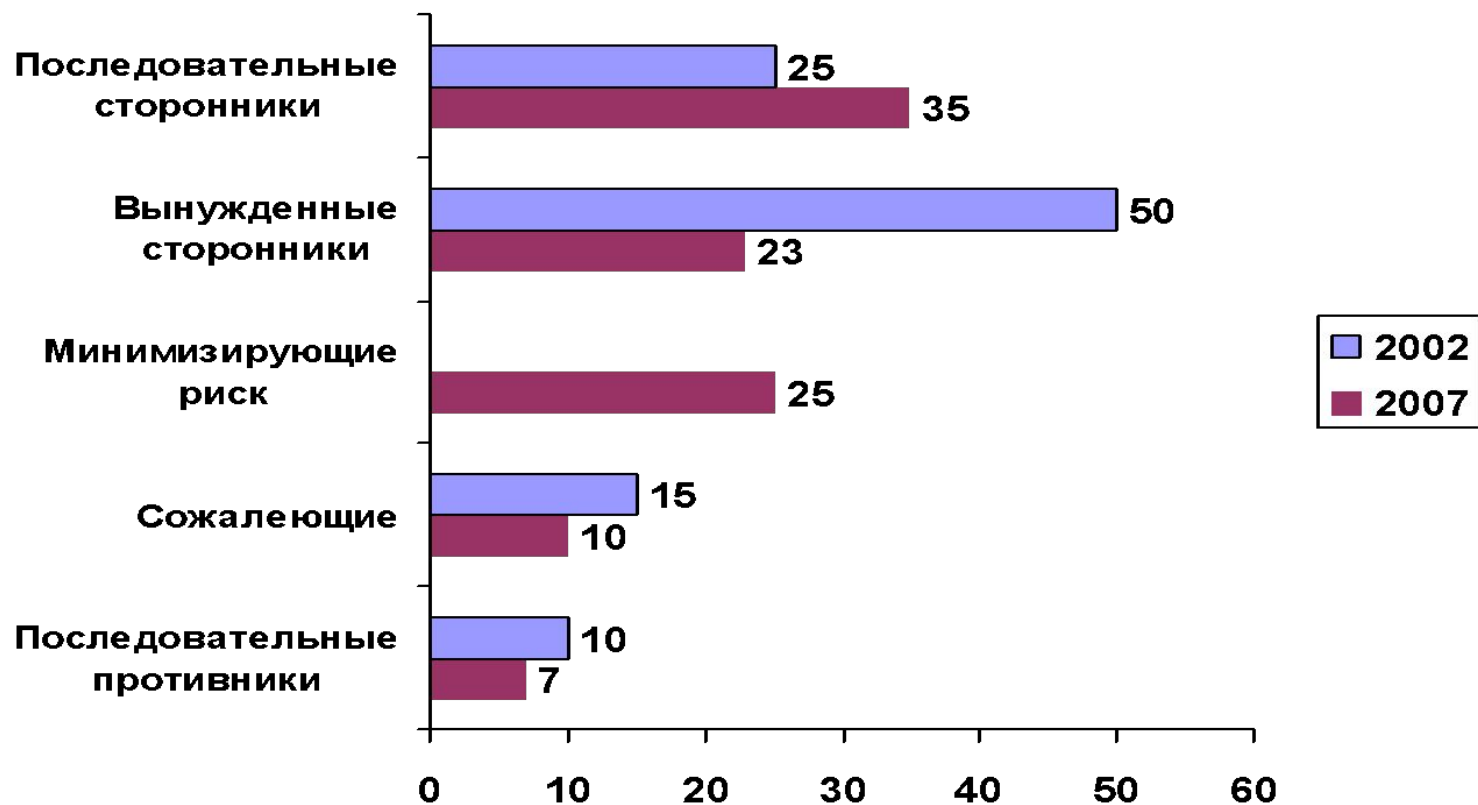


# Отношение врачей к неформальным платежам

---

- Общераспространенное разграничение практик неформальной оплаты: вымогательство и благодарность.
- Стихийная легитимизация практик теневой оплаты в сознании врачей

# Примерное распределение врачей по отношению к практикам неформальных платежей в 2002 и 2007 гг., в % от целевой выборки интервьюированных





# Неформальные платежи: плюсы и минусы

---

## Плюсы:

- Выполняют функцию компенсации низкой оплаты труда врачей государством и сохраняют врачебный корпус на рабочих местах
- Выступают сильным стимулом для профессионального роста врачей

## Минусы:

- Снижение доступности качественной медицинской помощи для тех, кто не может платить

# Экономические факторы воспроизводства неформальных платежей:

---

- Финансовая необеспеченность государственных гарантий
- Нечеткость государственных гарантий
- Ограниченность возможностей предоставления услуг и медикаментов более высокого качества
- Неразвитость институтов легальной оплаты услуг

# Средние размеры получаемой и ожидаемой заработной платы у врачей в 2007 г. в двух регионах, руб.

	Итого	Виды учреждения							
		Областные и городские больницы		Поликлиники		ЦРБ		Частные клиники	
	С	Я	С	Я	С	Я	С	Я	
<b>1. Получаемая</b>	8610	6300	8100	8450	9400	8450	11000	10660	12000
<b>2. Ожидаемая</b>	28030	29000	30280	22900	32600	20640	28610	31140	24370
<b>Отношение 2/1</b>	<b>3,9</b>	<b>6,1</b>	<b>4,2</b>	<b>3,5</b>	<b>3,4</b>	<b>2,9</b>	<b>3,0</b>	<b>2,9</b>	<b>2,5</b>

# Что делать?

- Противодействовать расширению практик неформальной оплаты
  - Конкретизировать государственные гарантии
  - Совершенствовать ценообразование на платные медицинские услуги
- Противодействовать распространению моделей оплаты по теневому тарифу
  - Содействовать укреплению корпоративной нормы: осуждение вымогательства и приемлемость оплаты-благодарности
- Не следует бороться с неформальными платежами в форме платы-благодарности