

***Знай и соблюдай
правила дорожного
движения!***

Содержание

- Основные элементы дороги
- Разметка на дороге
- Виды пешеходных переходов
- Правила перехода дорог
- Скрытые опасности на дорогах
- Сигналы светофора
- Дорожные знаки
- Опасные переходы в поселке им. Тельмана
- Рекомендации для пешеходов


Основные элементы дороги

Основные элементы дороги: проезжая часть, тротуар, трамвайные пути, разделительная полоса (если она есть), обочина.



Разметка на дороге



Разметка дорог – средство организации дорожного движения, представляющего собой линии, надписи и иные обозначения, которые наносятся на различные элементы дорог и дорожных сооружений.



Помните!

При наличии разделительной полосы переходить дорогу вне зоны пешеходных переходов запрещено.


На разделительной полосе запрещено движение и остановка как пешеходов, так и транспортных средств.




Виды пешеходных переходов

Для организованного и безопасного пересечения пешеходами дорог оборудуются пешеходные переходы. Они обозначаются соответствующими знаками и дорожной разметкой.

РЕГУЛИРУЕМЫЙ ПЕШЕХОДНЫЙ ПЕРЕХОД



НЕРЕГУЛИРУЕМЫЙ ПЕШЕХОДНЫЙ ПЕРЕХОД



Виды пешеходных переходов

ПОДЗЕМНЫЙ
ПЕШЕХОДНЫЙ ПЕРЕХОД



НАДЗЕМНЫЙ
ПЕШЕХОДНЫЙ ПЕРЕХОД





*Пешеход, пешеход!
Помни ты, про переход!
Подземный, наземный,
Похожий на зебру!
Знай, что только переход
От машин тебя спасет.*

Правила перехода дорог

Пешеходы должны пересекать проезжую часть по пешеходным переходам, в том числе подземным и надземным, а при их отсутствии – на перекрестках по линии тротуаров или обочин.

ПЕРЕХОД ДОРОГИ С
ОДНОСТОРОННИМ
ДВИЖЕНИЕМ

ПЕРЕХОД ДОРОГИ С
ДВУСТОРОННИМ
ДВИЖЕНИЕМ



Правила перехода дорог


При переходе дороги с широкой проезжей частью необходимо: стоя на тротуаре, посмотреть налево и направо, чтобы убедиться, что машины далеко и что нет машин, едущих задним ходом. Дойдя до середины, остановиться и посмотреть направо. Убедившись в том, что опасности нет, закончить переход.

Правила перехода дорог

При отсутствии в зоне видимости перехода или перекрестка разрешается переходить дорогу под прямым углом к краю проезжей части на участках без разделительной полосы и ограждений там, где она хорошо просматривается в обе стороны.


Скрытые опасности на дорогах

При пересечении проезжей части вне пешеходного перехода пешеходы не должны выходить из-за стоящего транспортного средства или иного препятствия, ограничивающего обзор, не убедившись в отсутствии приближающихся транспортных средств.




Скрытые опасности на дорогах


Зеленые насаждения могут скрывать большую опасность для жизни



Во дворах движущиеся автомобили могут скрывать гаражи, различные постройки



Сигналы светофора




Дорожные светофоры служат для регулирования очередности пропуска транспортных средств и пешеходов, а также для запрещения движения и обозначения опасных участков дорог.

Классификация светофоров


При наличии пешеходного светофора пешеходам разрешается пересекать проезжую часть только при зеленом сигнале независимо от наличия или отсутствия

Переходя проезжую часть на зеленый сигнал трехсекционного светофора, пешеходы не должны мешать движению

транспортных средств.




Действия пешеходов по сигналам светофора (красный сигнал)




Красный сигнал светофора запрещает движение. Пешеходам запрещается переходить проезжую часть дороги даже в том случае, если нет приближающихся транспортных средств.

Действия пешеходов по сигналам светофора (желтый сигнал)



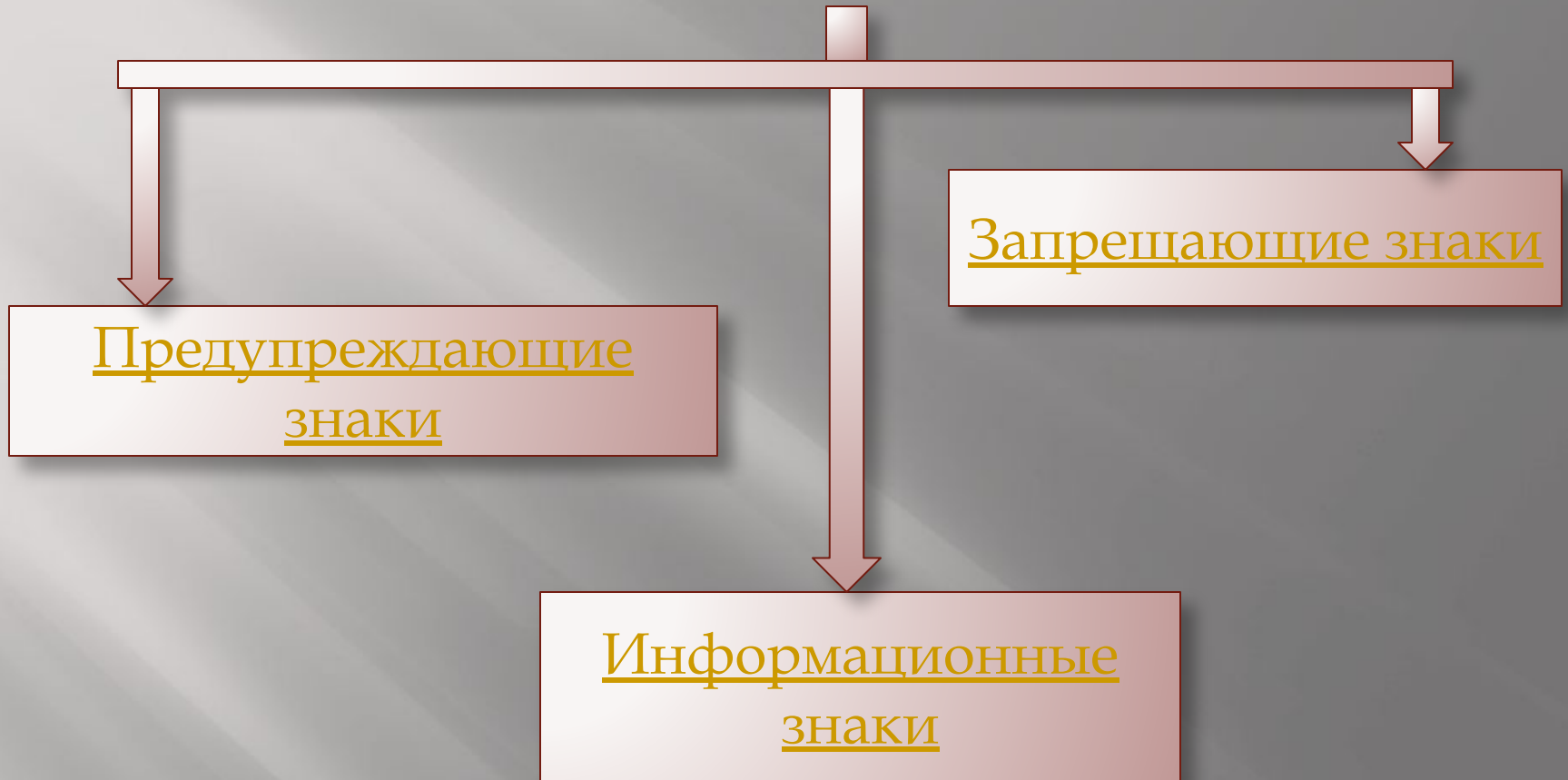
Желтый сигнал светофора запрещает движение. Пешеход, которого желтый сигнал застал на проезжей части, должен поторопиться закончить переход. Желтый мигающий сигнал светофора указывает на то, что сейчас здесь – нерегулируемый переход.

Действия пешеходов по сигналам светофора (зеленый сигнал)




Зеленый сигнал светофора лишь предоставляет пешеходу право перехода дороги. Перед тем как начать переход на зеленый сигнал, необходимо остановиться на тротуаре и убедиться, что все транспортные средства, в том числе и специального назначения, полностью остановились.


Дорожные знаки



Информационные знаки



Запрещающие знаки



Предупреждающие знаки



Железнодорожный
переезд без шлагбаума



Пересечение
с трамвайной линией



Опасный поворот




Движение без остановки
запрещено

Опасные переходы в поселке им. Тельмана



Опасные переходы в поселке им. Тельмана



Рекомендации для пешеходов

1. Пересекай проезжую часть по пешеходным переходам.
2. Строго подчиняйся сигналам светофора.
3. Не останавливайся близко от проходящего автомобиля.
4. Будь внимателен в ненастную погоду.
5. Не ослабляй внимание при желтом сигнале светофора.
6. Даже переходя дорогу на зелёный сигнал светофора, будь предельно внимателен и осторожен.

Помни! На дорогах трудностей
так много!

На дорогах тысячи машин!
Перекрёстков много на дорогах!
Надо правила учить!