




**Русский язык**

**Шишкунова Юлия**

**Валерьевна 3 класс**





# Загадки



- ДЕНЬ И НОЧЬ СТУЧИТ ОНО,  
СЛОВНО БЫ ЗАВЕДЕНО.  
БУДЕТ ПЛОХО, ЕСЛИ ВДРУГ  
ПРЕКРАТИТСЯ ЭТОТ СТУК.





□ Не огонь, а  
больно  
жжёт.  
Не фонарь, а  
ярко светит.





□ Сделал шаг - стал  
ростом выше.  
Так "дорос" до  
самой крыши.  
А потом назад  
пошел -  
К росту прежнему  
пришел.







**Тема: «Правописание  
непроизносимых  
согласных в слове.»**





□ Чтобы знать  
как писать,  
надо слово...  
**Изменять,**  
И за звуком  
непонятым  
быстро  
гласную  
искать.






# Самостоятельная работа.



□ Ну, а теперь,  
Чтоб ошибок избежать,  
Зоркость будем  
развивать.  
В работе проверить  
можешь сам  
Своё внимание к словам.



❖ Извес?ный, гиган?ский, влас?  
ный, чес?ный, доблес?ный,  
праз?ник.





- праздник, и, будни, в,  
ленивому.
- Ленивому и в будни праздник.
- Какой это вид литературного  
жанра?
- Как понимаете эту пословицу?



# ФИЗМИНУТКА

Для разминки из-за парт  
Поднимаемся. На старт!  
Бег на месте. Веселей  
И быстрее, быстрее, быстрее!  
Делаем вперед наклоны –  
Раз – два – три – четыре – пять.  
Мельницу руками крутим,  
Чтобы плечики размять.  
Начинаем приседать -  
Раз – два – три – четыре – пять.  
А потом прыжки на месте,  
Выше прыгаем все вместе.  
Руки к солнышку потянем.  
Руки в стороны растянем.  
А теперь пора учиться.  
Да прилежно, не лениться





# Творческое задание




- У каждой группы на карточках даны предложения. Замените выделенные слова подходящими по смыслу синонимами с непроизносимыми согласными. Можно пользоваться карточками – подсказками, чтобы проконтролировать свое решение. В тетради записать предложения.



# Самопроверка.



I. В КАКОЙ СТРОЧКЕ ПРАВИЛЬНО ПОДОБРАНЫ ПРОВЕРОЧНЫЕ СЛОВА?




1. ЧУДЕСНЫЙ - ЧУДО
2. ОКРЕСТНОСТЬ - ОКРЕСТНЫЙ
3. ПРЕЛЕСТНЫЙ - ПРЕЛЕСТИ
4. ПРЕКРАСНЫЙ - ПРЕКРАСНО



## II. В КАКОЙ СТРОЧКЕ ВСЕ СЛОВА С ОШИБКАМИ?

1.ЗДРАВСТВУЙТЕ, МЕСТНЫЙ, ЯСНЫЙ



2.МЕСНЫЙ, ОКРЕСНОСТЬ, ЧУСТВО

3.КАПУСТНЫЙ, СОЛНЦЕ, СЧАСТЛИ  
ВЫЙ

4.ПОЗДНИЙ, КРАСНЫЙ, ЛЕСТНИЦА



# III. КАКИЕ НЕПРОИЗНОСИМЫЕ СОГЛАСНЫЕ НУЖНО ПРОВЕРЯТЬ В СЛОВАХ.

1.Л Д

2.Л Д Т

3.Л Д Т В


4.Л П Д Т





## IV. ВЫБЕРИ ПРОВЕРОЧНОЕ СЛОВО К ПРИЛАГАТЕЛЬНОМУ ПОЗДНИЙ.

1. ПОЗДНЯЯ
2. ПОЕЗДА
3. ПОЗДНО
4. ОПОЗДАЛ






• **V. В КАКОМ СЛОВЕ ДОПУЩЕНА ОШИБКА?**

1. **КАПУСТНЫЙ**

2. **ВКУСНЫЙ**

3. **ПРАЗДНИЧНЫЙ**

4. **ЧУСТВЕННЫЙ**







• VI. НАЙДИТЕ СЛОВО С  
НЕПРОИЗНОСИМОЙ  
СОГЛАСНОЙ.

1. ЛЕС...НИЦА

2. ЗАПАС...ЛИВЫЙ


3. НАПРАС...НЫЙ

4. ИНТЕРЕС...НЫЙ





## VII. В КАКОЙ СТРОЧКЕ ВСЕ СЛОВА ПИШУТСЯ С «Т»?»



1. ЗВЕЗ...НЫЙ, ПРАЗ...НИК, СЕР...ЦЕ

2. ИЗВЕС...НЫЙ, ЯРОС...НЫЙ, ГРУС...  
НЫЙ

3. ЧУДЕС...НЫЙ, ОПАС...НЫЙ

4. ЧЕС...НЫЙ, СЧАС...ЛИВЫЙ, ЯС...НЫЙ




- **VIII. НАЙДИТЕ СЛОВА С НЕПРОИЗНОСИМЫМИ СОГЛАСНЫМИ.**

1. ТРОСТНИК МЕСТНЫЙ

2. ДОРОЖКА ПОДРУЖКА

3. ЗЕЛЕНый ГОЛОСИСТый

4. ЛИМОННый АККУРАТНый

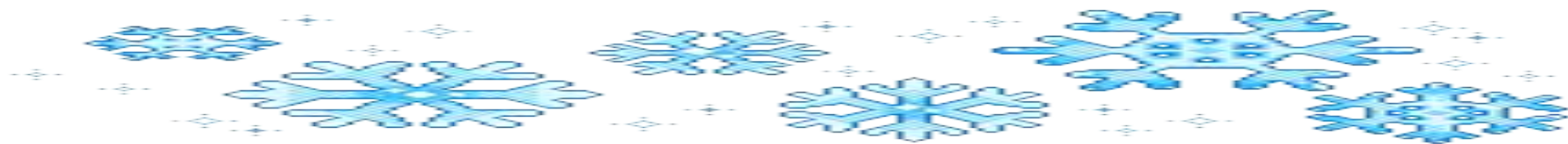





# ИТОГ УРОКА.



- ✓ Какие задачи решали на уроке?
- ✓ Что удалось? Не удалось?
- ✓ Кто чувствовал себя нужным на уроке ? Почему?
- ✓ Как не ошибиться в написании слов с непроизносимой согласной?





# Домашнее задание



• По выбору:



С.118

упр.233



С.122

упр.243





**СПАСИБО ЗА ТРУД!**





# МОИ ПОЖЕЛАНИЯ.



Будьте как , **СОЛНЦЕ** красивыми!  
Будьте **ПРЕЛЕСТНЫМИ**, милыми!  
Между собою **ЧЕСТНЫМИ**!  
Будьте всегда **СЧАСТЛИВЫМИ**!

