

Работа над ошибками. Как не надо торговать






ФОНДОВА КОМПАНІЯ
CITY BROK

Підготовлено:





**Щербина Артем, старший аналітик
Федоров Александр, брокер**

Самые распространенные ошибки трейдера

-  Отсутствие фундаментальных знаний и практических навыков
-  Торговля без определенного торгового плана
-  Отсутствие самодисциплины

Самые распространенные ошибки трейдера

Отсутствие фундаментальных знаний и практических навыков

-  Торговля по принципу «Мне тут сказали...»
-  Принятие интуитивных, необоснованных решений
-  Впрыгивание в «уходящий поезд» в конце пути
-  Торговля без предварительного анализа рынка

Самые распространенные ошибки трейдера







График ENMZ (2007-2010 год)

Самые распространенные ошибки трейдера



График GS (2007-2010 год)




Перед тем, как начать торговать...

-  Прodelайте предварительную домашнюю работу
-  Проанализируйте фундаментальные и технические характеристики рынка
-  Определите тренд
-  Создайте план торговли (стратегия и тактика)

Ошибка 1:

Теряюсь во время торгов, принимаю спонтанные решения.




РЕШЕНИЕ:

-  Создать торговую стратегию и торговый план
-  Установить риск менеджмент, стоп-ордера
-  Вести дневник трейдера, анализировать предыдущие сделки

Ошибка 2:

Часто возникает желание заработать сверхприбыль, однако к желаемому уровню цена акции не доходит.




РЕШЕНИЕ:

-  Фиксировать прибыль на определенных уровнях согласно торговому плану
-  Устанавливать стоп-ордера
-  Учитывать фундаментальные факторы, отслеживать новостной фон

Ошибка 3:

При падении рынка не умею фиксировать минимальные убытки.




РЕШЕНИЕ:

-  Установить % допустимых потерь
-  Быть хладнокровным
-  Не вкладывать все деньги в одну позицию (создать диверсифицированный портфель)

Ошибка 4:

Не могу определить точку входа (выхода) в позицию

РЕШЕНИЕ:

-  Определить ликвидность бумаги
-  Учитывать фундаментальные и технические факторы
-  Контролировать заявки на покупку и продажу (стакан)

Ошибка 5:

Не могу определить уровни поддержки и сопротивления

РЕШЕНИЕ:




-  Определить тренд
-  Установить две параллельные линии канала
-  Сузить коридор для более конкретного прогнозирования движения цены



График UH, интервал дневной

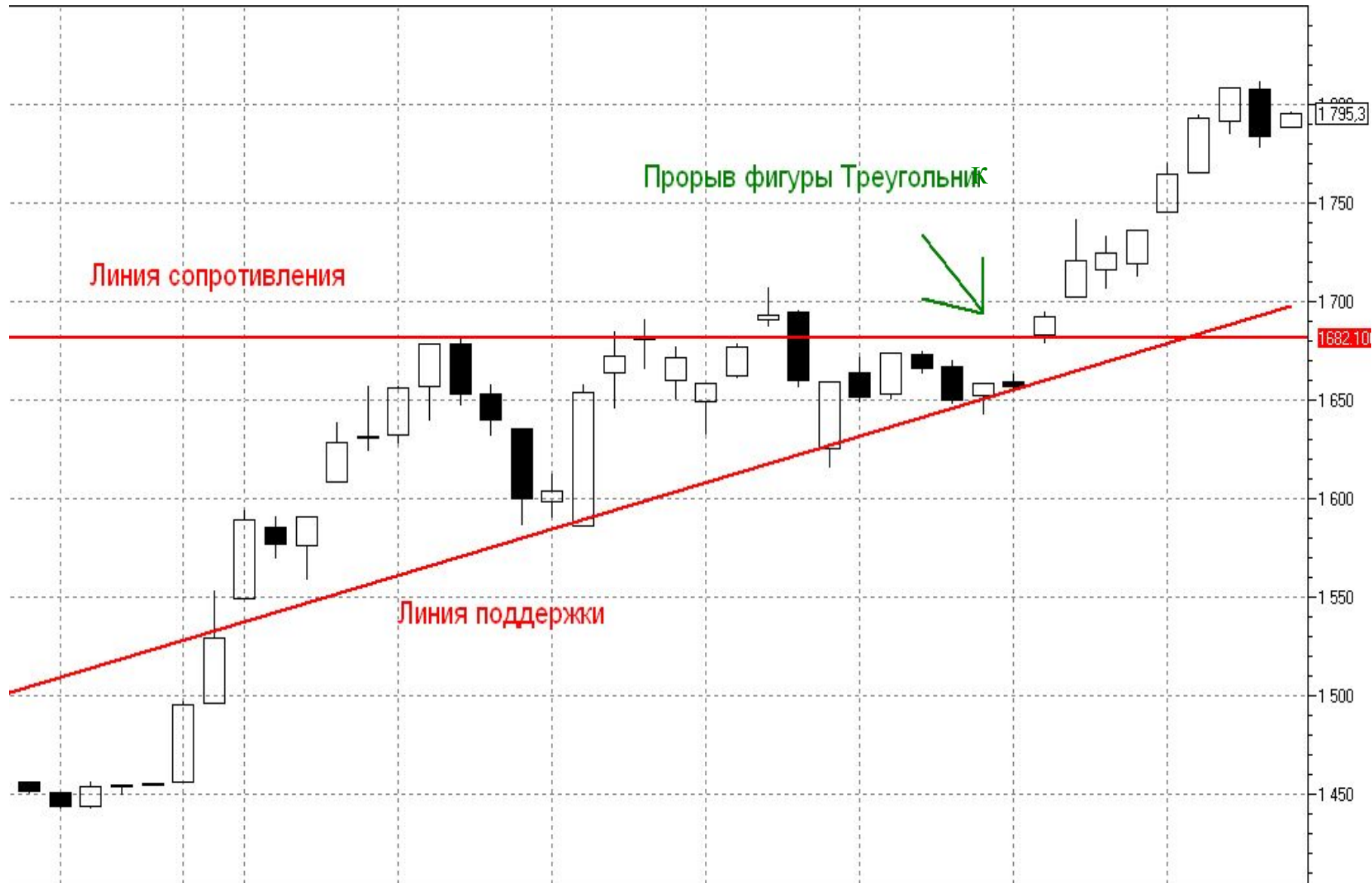


График UX, интервал дневной

10 шагов для достижения успеха в этом непростом ремесле

1. Рассматривать Интернет-трейдинг, как дополнительный источник доходов
2. Оценить свои профессиональные качества
3. Подготовиться к торгам, провести домашнюю работу
4. Определить стратегию и стиль торговли, установить соответствующие цели
5. Провести риск менеджмент
6. Провести техническую подготовку к торгам
7. Психологически быть готовым к торговле
8. Следовать торговому плану
9. Систематически вести торговый дневник
10. Торговать в хорошем расположении духа

Спасибо за внимание!

Преимущества Интернет-трейдинга с компанией «Сити Брок»

- Максимальный уровень удобства, сервиса, безопасности и конфиденциальности;
- Минимальная стоимость услуг, гибкая система тарифов;
- Программа лояльности для клиентов с регулярными оборотами;
- Доступ к торгам на «Украинской Бирже», ПФТС и срочном рынке;
- Ежедневное предоставление выписок по счету в ценных бумагах. Ежедневные отчеты по сделкам/остаткам;
- Предоставление аналитических обзоров, новостной ленты INTERFAX;
- Бесплатное обучение с целью овладения навыками торговли, особенностями торговли на украинском рынке;
- Надежная IT составляющая. Абсолютная функциональность и бесперебойность работы торговых серверов.



Адрес: Киев, просп. Воссоединения,
7-А, офис 728

e-mail: office@citybrok.ua

Тел./факс: (044) 501-43-42

www.citybrok.ua