

Международный листинг для белорусских компаний: способ приватизации, предлагающий доступ к международным инвесторам

Листинг на Deutsche Börse: Добро Пожаловать в Ваше Будущее

Минск, апрель 2010



Disclaimer

This presentation was prepared by Deutsche Börse AG. Any information contained herein has been obtained from company and external sources believed to be reliable, but not guaranteed as to its accuracy or completeness. All proprietary rights and interest in this presentation shall be vested in Deutsche Börse AG and all other rights including, but without limitation to patent, registered design, copyright, trade mark, service mark, connected with this presentation shall also be vested in Deutsche Börse AG. Whilst all reasonable care has been taken to ensure that the details contained in this presentation are accurate and not misleading at the time of presentation, no liability is accepted by Deutsche Börse AG for the use of information contained herein in any circumstances connected with actual trading or otherwise. Neither Deutsche Boerse AG, nor its servants or agents, are responsible for any errors or omissions contained in this presentation which is published for general information only and shall not constitute investment advice or an offer to sell or a solicitation to buy shares of Deutsche Boerse AG or any other security traded on any marketplace in the Deutsche Boerse Group. The marketplaces of Deutsche Boerse AG reserve the right to modify any of their rules or product specifications, and any such modification may affect the continuing validity of information contained in this presentation.

Основные цели приватизации

- Увеличение доходов государства
- Повышение уровня экономической эффективности
- Уменьшение влияния государства на экономику
- Привлечение широкого круга частных инвесторов / широкой базы международных инвесторов в случае IPO
- Обеспечение возможности увеличения конкуренции
- Адаптирование госпредприятий к новым рыночным условиям
- Развитие национального рынка капитала (например, Польша)

Не исключен целевой конфликт.

Приватизация – краткий исторический обзор

- Программы приватизации в современном мире – Аденауер (1961), Татчер (1979)
- Германия – приватизация Volkswagen (1961) и Deutsche Telekom (1996 – IPO €10 млрд.)
- Размещение British Telecom - важная веха приватизации в Великобритании (1984)
- Успех британской приватизации – волна программ приватизации в других странах:
 - Приватизация во Франции (1986-1998) - France Telecom (IPO – \$7.1 млрд.), (SPO – \$10.5 млрд.)
 - Программы приватизации в Европе (1990е) – Италия, Германия и Испания – Публичные предложения (IPOs)
 - Японский NTT приватизирован (1987) – привлечено в сумме \$80 млрд.; крупнейшее PIPO в истории \$40 млрд.
- Приватизация в Индии (1991) – ответ на очень неудовлетворительную работу госпредприятий
- Чили – Telefonos de Chile (1990) первое международное IPO (ADRs для инвесторов из США)
- Мексика – к 1992 приватизирована 361 компания и уменьшены к нулю гос. субсидии

В 1999 совокупный объем доходов от приватизации во всем мире составил 1 триллион \$

Альтернативы приватизации для белорусского правительства

Методы приватизации в СНГ

- Программы участия сотрудников в прибыли и выкуп контрольного пакета менеджерами компании (внутренняя приватизация)
- Ваучерная (массовая) приватизация
- Реституция (возвращение активов оригинальным владельцам или их наследникам)
- **Продажи отечественным и иностранным стратегическим инвесторам**
- **Приватизация посредством публичного предложения акций (PIPOs)**

Методы приватизации: прямые продажи активов в сравнении с публичным предложением акций (IPO, SPO)

Прямые продажи активов

- Используется в более чем 70 странах
- Проведено около 800 сделок
- Правительства собрали 175 млрд.\$
- Большие, средние и малые предприятия
- Один покупатель – более низкая оценка
- Формирование цены: аукцион или переговоры
- Частое применение новых технологий и экспертизы
- Применяется также к нерентабельным компаниям
- Высокая скорость проведения сделок
- Покупатели обязуются выполнять определенные стандарты ведения бизнеса приобретаемой компании
- Предпочитается странами со слабо развитым рынком капиталов

Предложение акций – IPO, SPO

- Используется в более чем 60 странах
- Проведено около 600 сделок
- Правительства собрали около 500 млрд.\$
- Предприятия большой и средней капитализации – единственный метод для продажи лидеров национальной экономики
- Широкий пул инвесторов – более высокая оценка
- Формирование цены: аукцион или фиксированная цена
- Более прозрачный метод приватизации
- Международные инвестора
- Применяется только к рентабельным компаниям
- Возможность изменить распределение акций, оценку и сроки IPO
- Дисциплина и прозрачность рынка капиталов
- Спрос на предложение акций неограничен
- Инструмент для развития национального рынка капиталов

Deutsche Börse Group

Критерии выбора подходящей листинговой платформы

Листинг Beauty Contest

- Сбалансированное регулирование и надежность рынка
- Самая быстрая процедура листинга и доступа к торгам
- Широкая известность среди инвесторов
- Самые низкие затраты на капитал и листинговые взносы
- Известные бренды в глобальных группах аналогов
- Торговля депозитарными расписками
- Непревзойденная ликвидность
- Уникальный портфель услуг

Группа Deutsche Börse

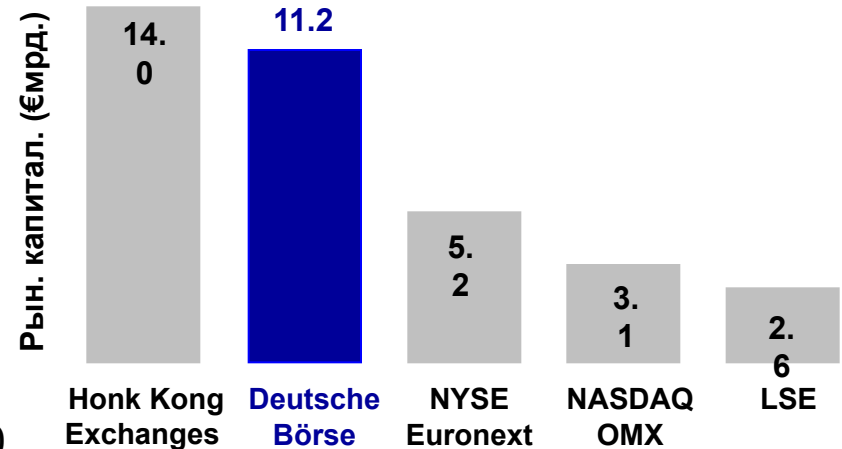
Листинг на Deutsche Börse:

Добро Пожаловать в Ваше Будущее

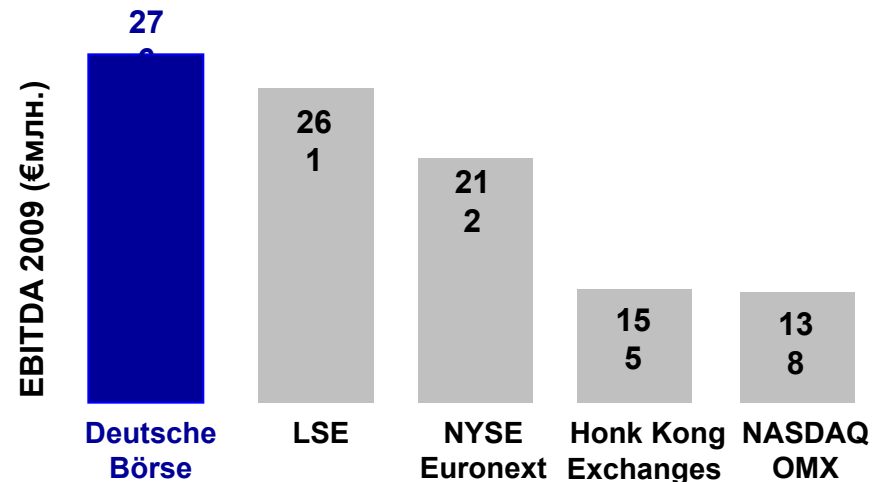


Deutsche Börse – Одна из крупнейших биржевых организаций в мире

- Размещена с 2001 года
- Входит в индексы DAX® и EuroSTOXX 50 Index®
- Представительство в Москве и 13 представительств в Европе, Азии и США
- Более 10 000 размещенных компаний из 70 стран мира
- Более 120 торгуемых во Франкфурте компаний из стран СНГ
- Более 400 000 торгуемых акций, облигаций и деривативных инструментов
- Оператор EUREX – крупнейшей в мире биржи деривативных инструментов



Источник: Bloomberg; 20-ое сентября 2009 г.



Источник: Bloomberg; 20-ое сентября 2009 г.

Deutsche Börse – Ваш «One-Stop-Shop»



Информация и аналитика

Индексы, поток данных, информационные терминалы, справочные данные

Информационная технология

Высокая эффективность и низкие затраты для компаний и инвесторов

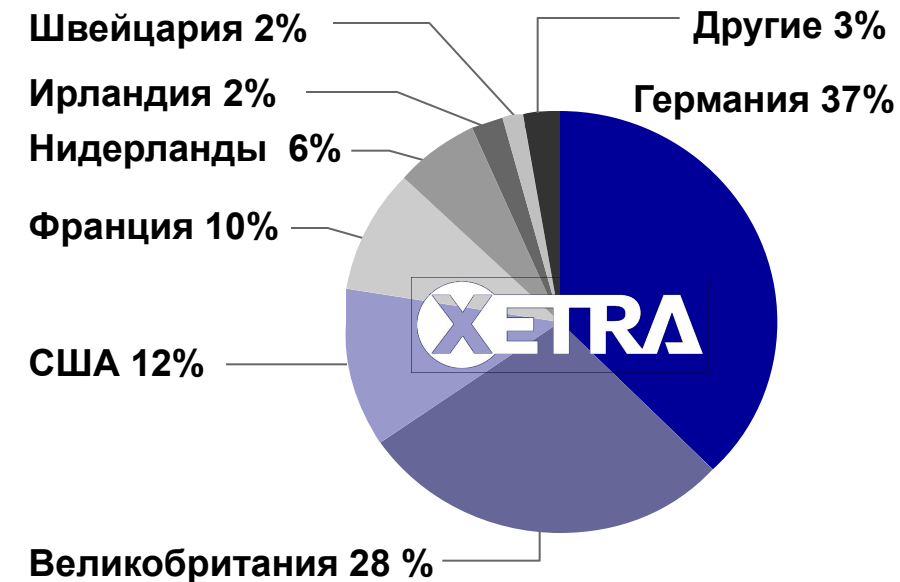
Критерии выбора подходящей листинговой площадки

Компании имеют прямой доступ к широчайшему пулу инвесторов

XETRA® - полностью электронная торговая система Deutsche Börse является одной из лидирующих торговых систем мира

- 252 международных торговых организаций: более чем 4600 трейдеров из 18 стран
- Стабильно растущий поток заказов
- Идентичный процесс листинга/торговли акций и депозитарных расписок (ДР)
- Designated Sponsors: высокие объёмы торгов

Поток заявок XETRA в евро на 2009 год



Связь с глобальными инвесторами в виртуальном листинговом и торговом пространстве

Группа Deutsche Börse

Компании торгуются на самой большой в Европе листинговой платформе

10 549 различных акций

- 88% из них международные компании из 70 стран мира

163 REITs

25 500 облигаций

- 35% международных облигаций

420 биржевых фондов (Exchange Traded Funds)

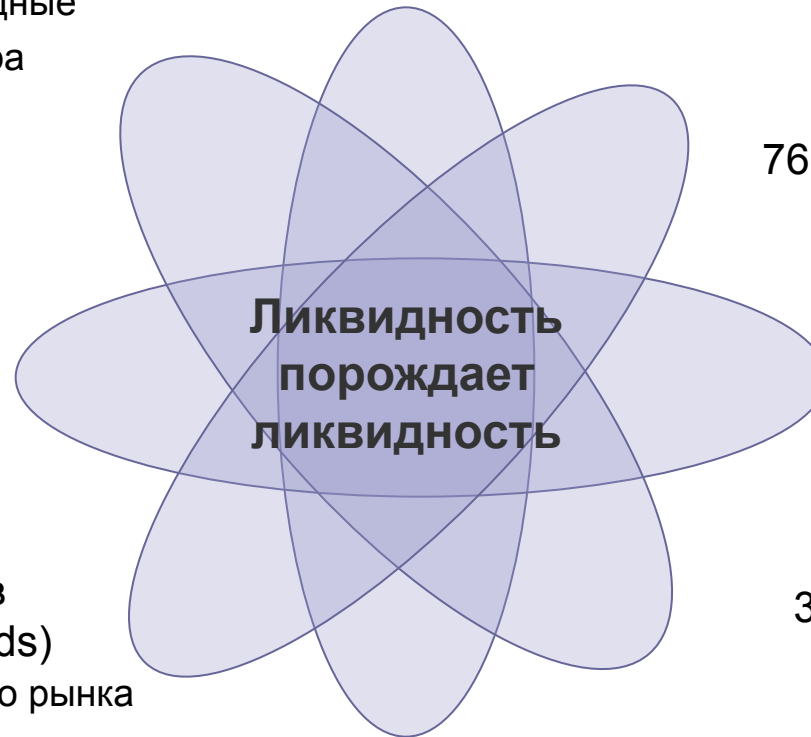
- 40% всего европейского рынка

130 индексных фьючерсов и опционов

760 дериватов на акции

2 800 фондов активного управления


357 000 сертификатов и варрантов



■ Хеджирование, торги и арбитраж обеспечивают дополнительную ликвидность

Листинг в сегменте рынка, регулируемом ЕС, в I кварт. 2010

Deutsche Börse: 5 новых компаний; 2,2 млрд.€ привлеченного капитала



HELIKOS

Country: Germany
Public Offering

Lead Manager:
Deutsche Bank


Financial Services / SPAC
Date: 04.02.2010
Volume: 250 €m



Kabel Deutschland

Country: Germany
Public Offering


Lead Manager:
Deutsche Bank
Morgan Stanley
Media
Date: 22.03.2010
Volume: 859 €m



TOM TAILOR

Country: Germany
Public Offering

Lead Manager:
Commerzbank
JP Morgan
Retail
Date: 26.03.2010
Volume: 165 €m



BRENNTAG

Country: Germany
Public Offering

Lead Manager:
Deutsche Bank
Goldman Sachs
Industrial
Date: 29.03.2010
Volume: 748 €m

中宇卫浴

JoYou

Country: China
Public Offering

Lead Manager:
Macquarie / CICC
Construction
Date: 30.03.2010

Volume: 105 €m

Euronext: 3 новые компании; 282 млн.€ привлеч. капитала
LSE: 9 новых компаний; 1,7 млрд.€ привлеч. капитала
WSE: 0 новых компаний; 0 € привлеч. капитала

Критерии для выбора подходящей листинговой платформы

Листинг Beauty Contest



Критерии для выбора подходящей листинговой платформы

Мотивация компаний для интернационального листинга

Повышение оценки компании за счет размещения в одной отраслевой группе (peer group) с мировыми лидерами

Приобретение евро валюты для осуществления M&A операций в Европе

Рациональный выход на европейский рынок капиталов



Привлечение новых международных инвесторов и дополнительной ликвидности

Приватизация стратегических или миноритарных долей госкомпаний

Повышение коммерческого потенциала своих продуктов на европейском рынке

Критерии для выбора подходящей листинговой платформы

Почему проводить листинг на Deutsche Börse?

Going Public **IPO** Being Public



Сбалансированное регулирование и
надежность рынка
Листинг Beauty Contest

Prime Standard
General Standard
Entry Standard
First Quotation Board



Сбалансированное регулирование и надежность рынка

Альтернативные пути IPO: идеи, направленные на потребности инвесторов

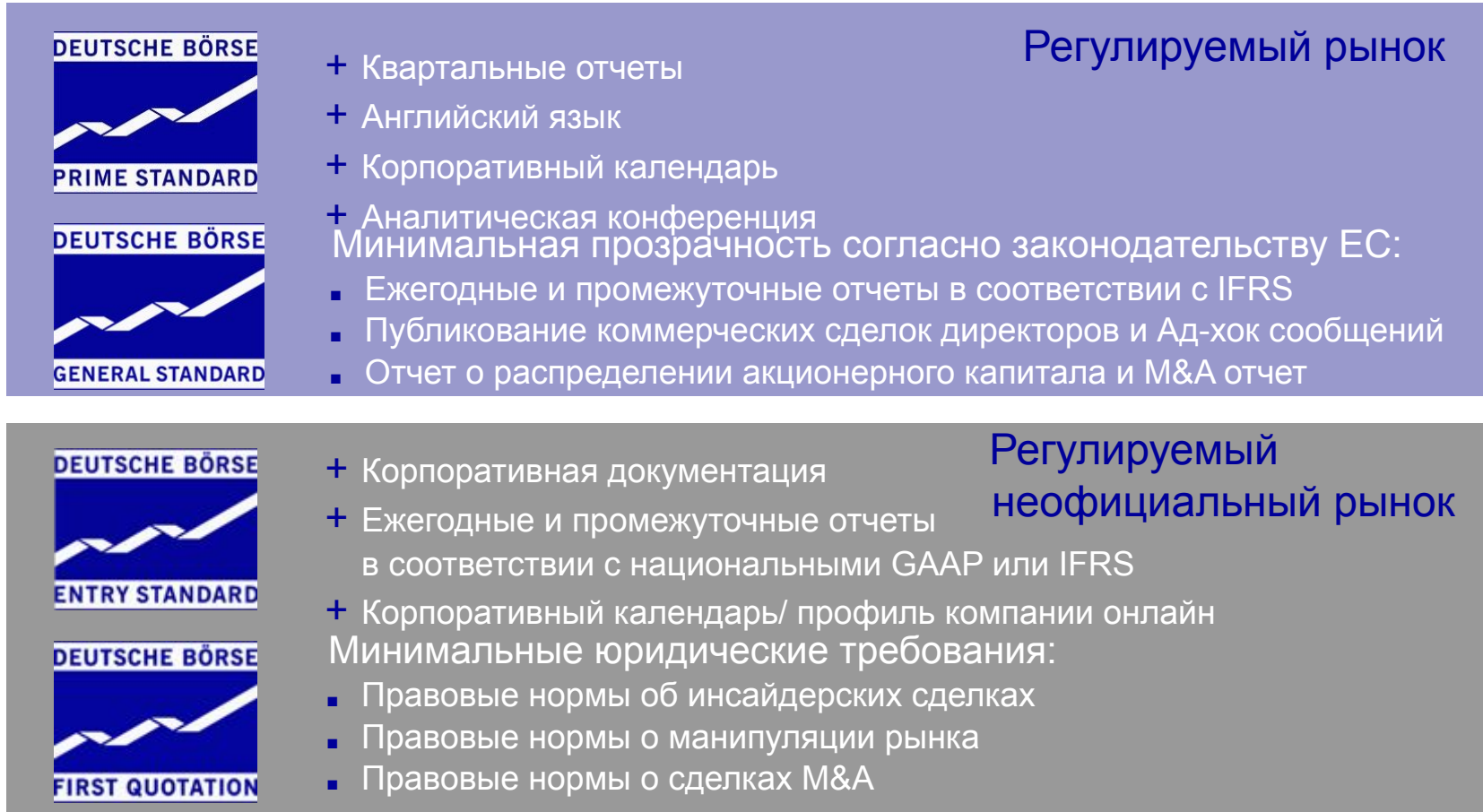
	<p>Cold IPO при слиянии с размещенной целевой компанией</p>
	<p>Mezzanine IPO при выпуске облигаций с правом конверсии в акции</p>
	<p>Indirect IPO использование структуры сделки SPAC</p>
	<p>Reverse IPO при поглощении размещенной «Денежной оболочки»</p>
	<p>Direct Classic IPO использование инновативных подходов к инвесторам</p>
	<p>Stepwise IPO Approach 1. листинг 2. частное размещение 3. путь к публичному предложению</p>
	<p>Structured Finance IPO при размещении комбинации акций и опционов</p>



Сбалансированное регулирование и надежность рынка

Четко разграниченные уровни прозрачности

Повышение уровня прозрачности



Индивидуальный доступ к рынку в соответствии с развитием Вашей компании посредством сегментов рынка с высокой надежностью

Entry Standard

- Сегмент на неофициальном рынке с минимальными требованиями
- Средний уровень известности среди инвесторов
- Альтернатива к рынку, регулируемому ЕС, для доступа на рынок капиталов

Требования для допуска

- Листинг-Партнеры Deutsche Börse
- Существование компании ≥ 1 год (исключения возможны)
- IFRS, US-, CA-, J-GAAP

Постоянные обязательства

- Годовые и полугодовые отчеты (IFRS / национальный GAAP)
- Раскрытие информации в оперативном порядке
- Корпоративный календарь и профиль компании на сайте



Индексы

- Entry Standard, Entry All Share
- DAXsector All (18)
- DAXsubsector All (63)

Стоимость

- Вступительный взнос :

Проспект эмиссии EC	750€*
Exposé	1 500€
- Ежегодный взнос : 5 000€*

*Взносы уплачивает банк, подающий заявку

General Standard

- Сегмент, регулируемый ЕС
- Минимальные требования, определенные ЕС
- Включение в ряд индексов

Требования для допуска

- Существование компании ≥ 3 года
- Рын. капитализация $\geq \text{€ } 1,25$ млн.
- Акции в свободном обращении $\geq 25\%$
- Предоставление отчётности ≥ 3 года

Постоянные обязательства

- Годовые и полугодовые отчеты (IFRS или US-GAAP)
- Ад-хок публикация
- Промежуточные отчеты



Индексы

- General Standard Index
- General All Share
- DAXsector All (18)
- DAXsubsector All (63)

Стоимость

- Вступительный взнос: 5 500€
- Ежегодный взнос: 7 500€

Prime Standard

- Сегмент, регулируемый ЕС, с самой высокой прозрачностью и торговой активностью в Европе
- Дополнительные требования прозрачности по сравнению с General Standard
- Высший уровень известности среди инвесторов

Требования для допуска

- Существование компании ≥ 3 года
- Рын. капитализация $\geq \text{€ } 1,25$ млн.
- Акции в свободном обращении $\geq 25\%$
- Предоставление отчётности ≥ 3 года

Постоянные обязательства

- Годовые, полугодовые и квартальные отчеты (IFRS или US-GAAP)
- Ад-хок публикация
- Аналитическая конференция
- Корпоративный календарь



Индексы


- DAX International Indices
- Prime All Share
- DAXsupersector
- DAXsector (All) (18 +18)
- DAXsubsector (All) (63+63)

Стоимость

- Вступительный взнос : 5 500€
- Ежегодный взнос : 10 000€

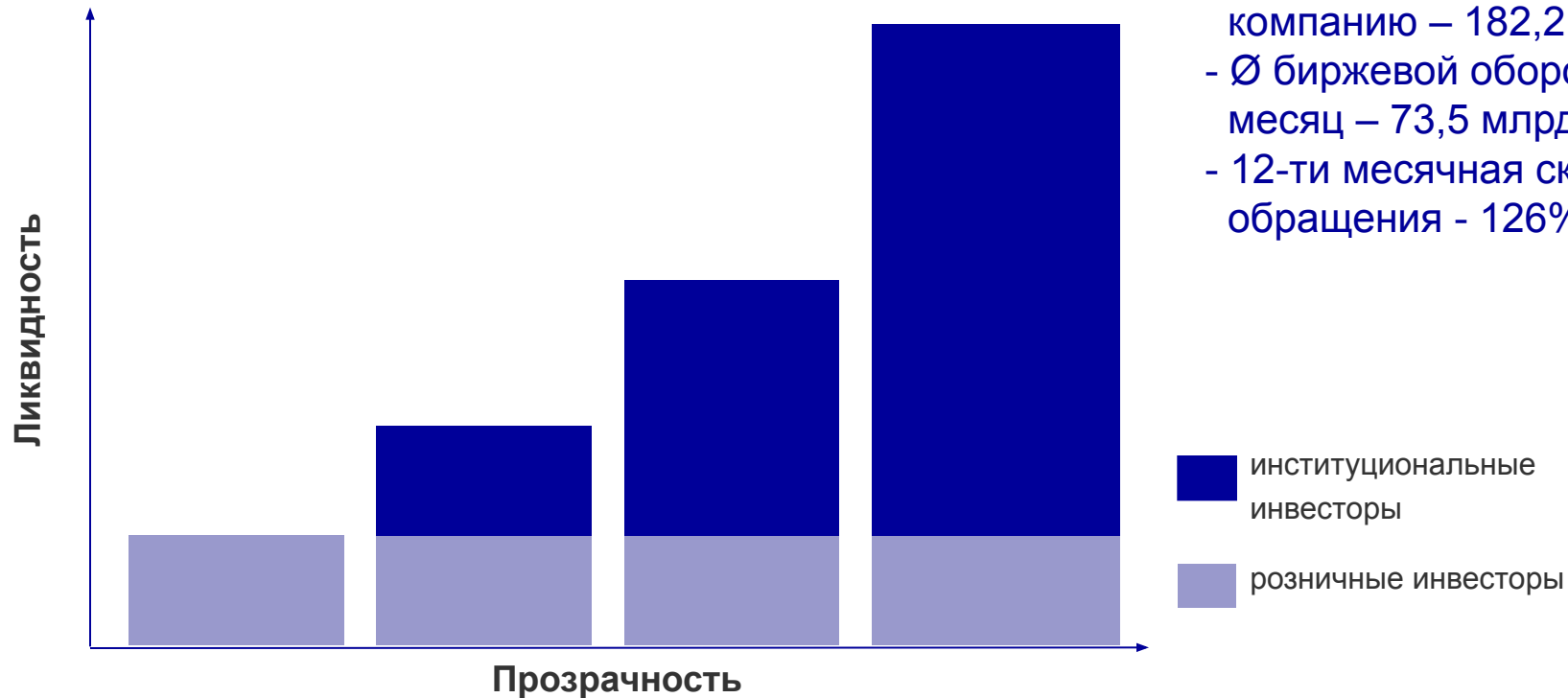
Будьте заметны для институциональных инвесторов

Выберите правильный сегмент



Факты о Prime Standard:

- 372 компании
- Ø объем торгов на одну компанию – 182,2 млн. €
- Ø биржевой оборот в месяц – 73,5 млрд. €
- 12-ти месячная скорость обращения - 126%



Самая быстрая процедура листинга и
доступа к торгам
Листинг Beauty Contest



Самая быстрая процедура листинга и доступа к торгам

Быстрая процедура листинга

Утвержденный проспект ЕС является паспортом ЕС

- Возможность проведения листинга на нескольких европейских биржевых площадках одновременно
- Возможность допуска на организованный рынок в пределах европейской зоны

Четкая и надежная процедура утверждения (BaFin)

- Утверждение базируется на формальных требованиях
- Быстрый и взаимный процесс между BaFin и Deutsche Börse

Четкие правовые нормы


- Простая процедура листинга, основанная на правовой базе рынков капитала ЕС
- Фаза проверки ЕС проспекта определена законом и длится макс. 20 дней

Время доступа к торгам

- Самая быстрая процедура листинга в мире
- Предсказуемое расписание IPO

Язык отчетности на Deutsche Börse – английский

- Проспект ЕС
- Прочие необходимые документы, корреспонденция и обмен информацией

 Deutsche Börse: чрезвычайно простая и выгодная процедура листинга и утверждения

Самая быстрая процедура листинга и доступа к торгам

План-график IPO: 4 этапа IPO

**Этап 1:
Планирование и
подготовка**

Этап 2:
Структурирование

Этап 3:
Реализация и
маркетинг

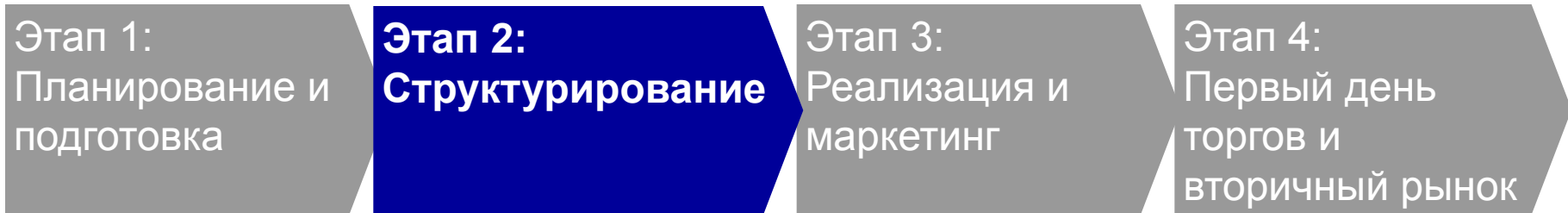
Этап 4:
Первый день
торгов и
вторичный рынок

- Подбор консультантов: Листинг-Партнеры Deutsche Börse
- Выбор инвестиционного банка
- Установление предварительных юридических условий внутри компании
- Установление предварительных условий контроля и отчетности внутри компании
- Обеспечение разрешения правительством и администрацией
- Разработка стратегии компании
- Создание бизнес-плана

■ Процесс выхода на биржу начинается задолго до первого дня торгов

Самая быстрая процедура листинга и доступа к торгам

План-график IPO: 4 этапа IPO



- Составление план-графика
- Планирование концепции публичного предложения
- Комплексная экспертиза (Due Dilligend):
юридическая, финансовая и коммерческая
- Подготовка ЕС проспекта эмиссии

Четкость в структуре компании является положительным сигналом для инвесторов

Самая быстрая процедура листинга и доступа к торгам

План-график IPO: 4 этапа IPO



- Подготовка деятельности по связи с инвесторами
- Предварительный маркетинг, направленный на инвесторов и аналитиков
- Составление и публикация ЕС проспекта эмиссии
- Публикация аналитического обзора деятельности компании
- Подача заявления на допуск акций к торгам
- Подготовка хранения и расчета акций

Успешное IPO станет важной вехой в истории Вашей компании

Самая быстрая процедура листинга и доступа к торгам

План-график IPO: 4 этапа IPO

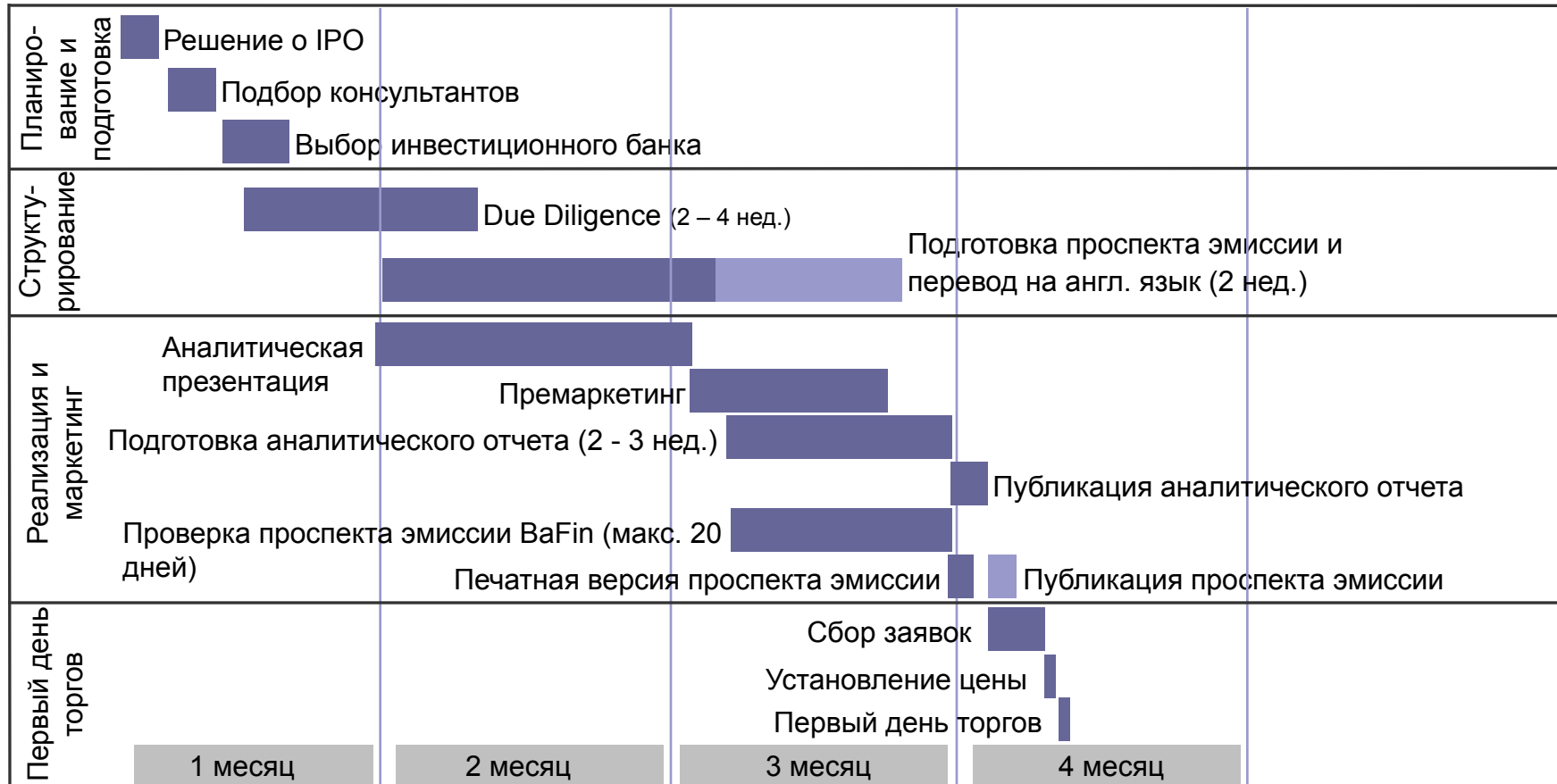


- Сбор заявок и установление эмиссионной цены по методу bookbuilding
- Проведение первого аукциона
- Приветственное мероприятие на торговой площадке Франкфуртской фондовой биржи в присутствии телевидения
- Непрерывные торги на XETRA

■ Курс акции становится индикатором развития компании

Самая быстрая процедура листинга и доступа к торгам

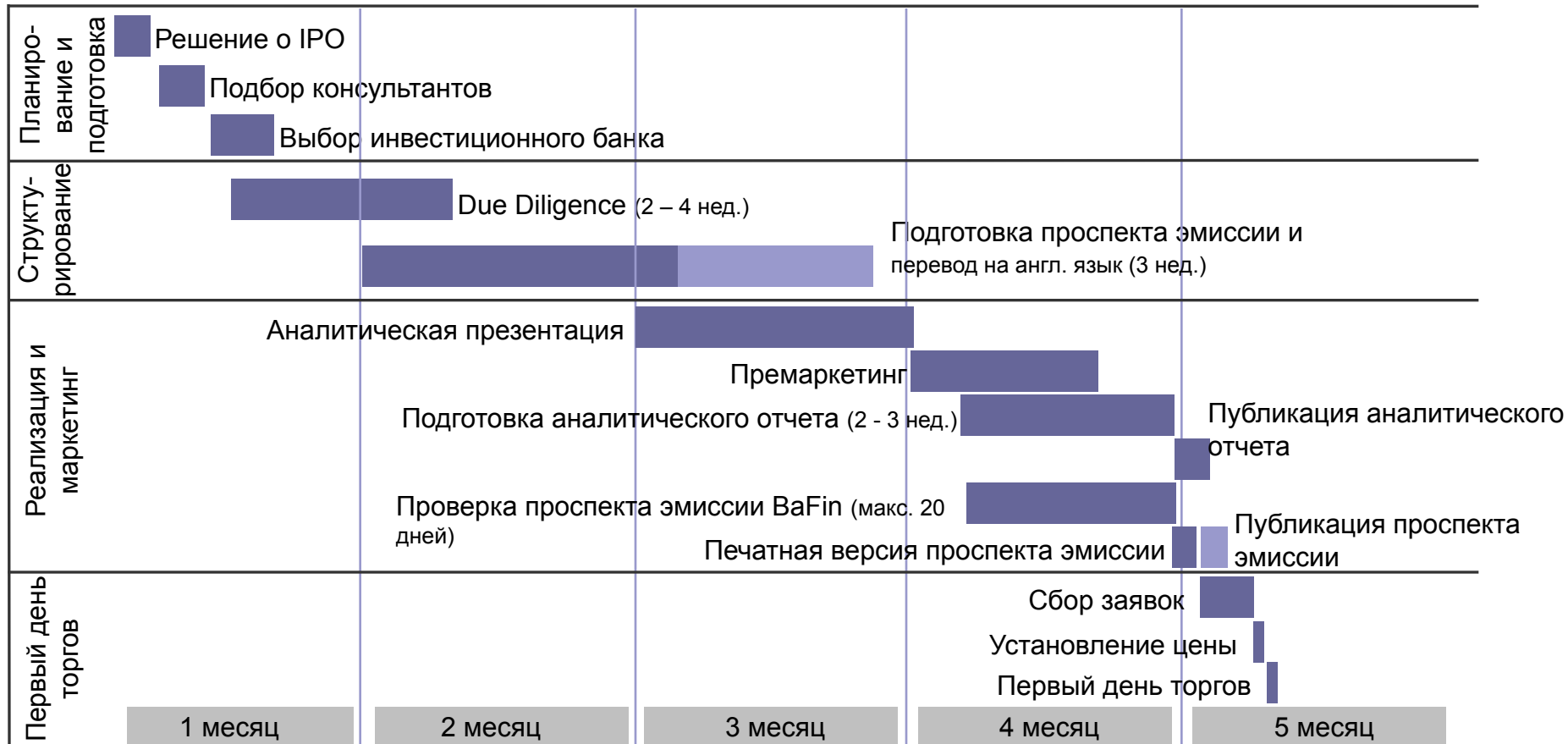
План-график: IPO в Entry Standard (Open Market)



Простое и гибкое проведение IPO в течение 3 месяцев

Самая быстрая процедура листинга и доступа к торгам

План-график: IPO в Prime Standard или в General Standard



Простое и гибкое проведение IPO в течение 5 месяцев

Самые низкие затраты на капитал и листинговые взносы Листинг Beauty Contest



Самые низкие затраты на капитал и листинговые взносы

Вступительные и ежегодные взносы на Deutsche Börse

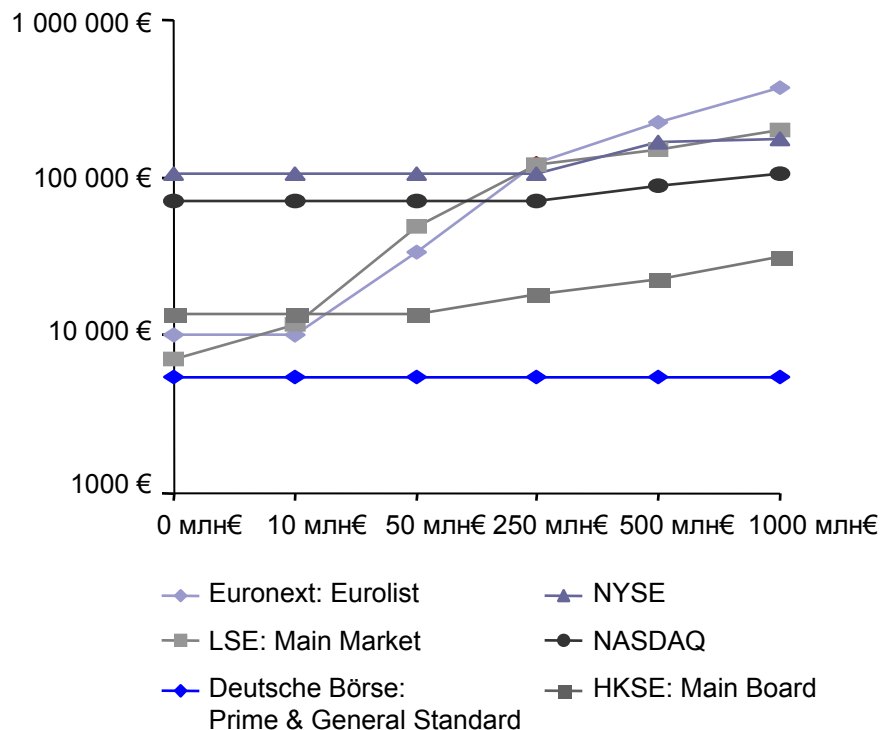
- Компании, чьи ценные бумаги торгуются на Deutsche Börse, выигрывают за счет низких затрат и прозрачных и предсказуемых листинговых взносов
- Фиксированные взносы для всех эмитентов, вне зависимости от рыночной капитализации
- Размер взносов устанавливается законом, что является гарантией отсутствия непредсказуемых повышений

Рынки	Регулируемый неофициальный рынок (Open Market, регулируемый биржей)		Рынок, регулируемый ЕС	
Сегменты рынка				
Вступительные взносы	750 €	750 € - 1500 €	3000 € (листинговые компании) 2500 € (допуск к торгам)	
Ежегодные взносы	2500 €	5000 €	7500 €	10 000 €
 Увеличение уровня прозрачности				

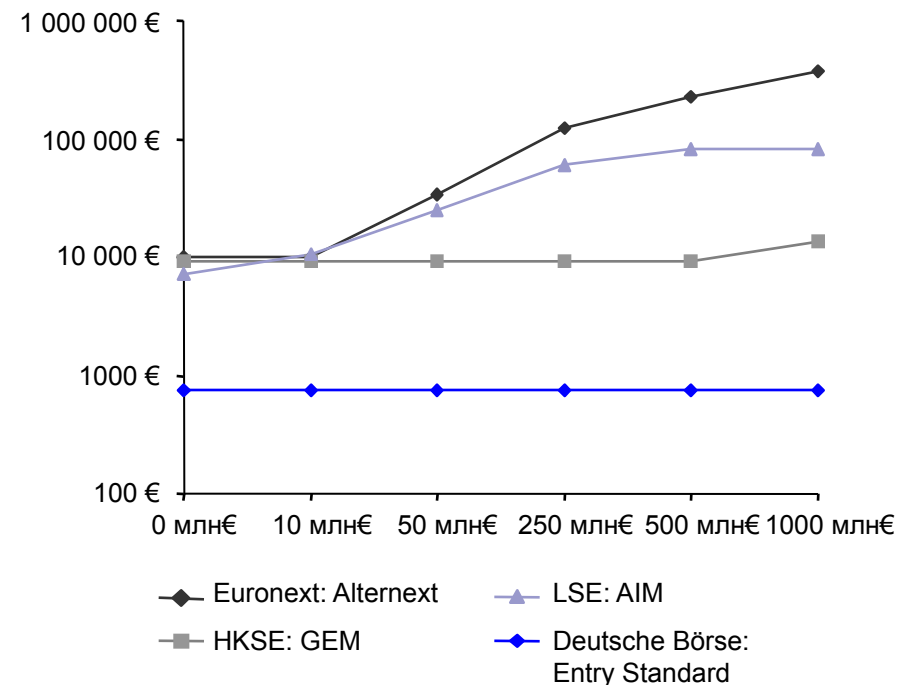
Самые низкие затраты на капитал и листинговые взносы

Вступительные взносы - существенный фактор для эмитентов

Основные рынки



Альтернативные рынки

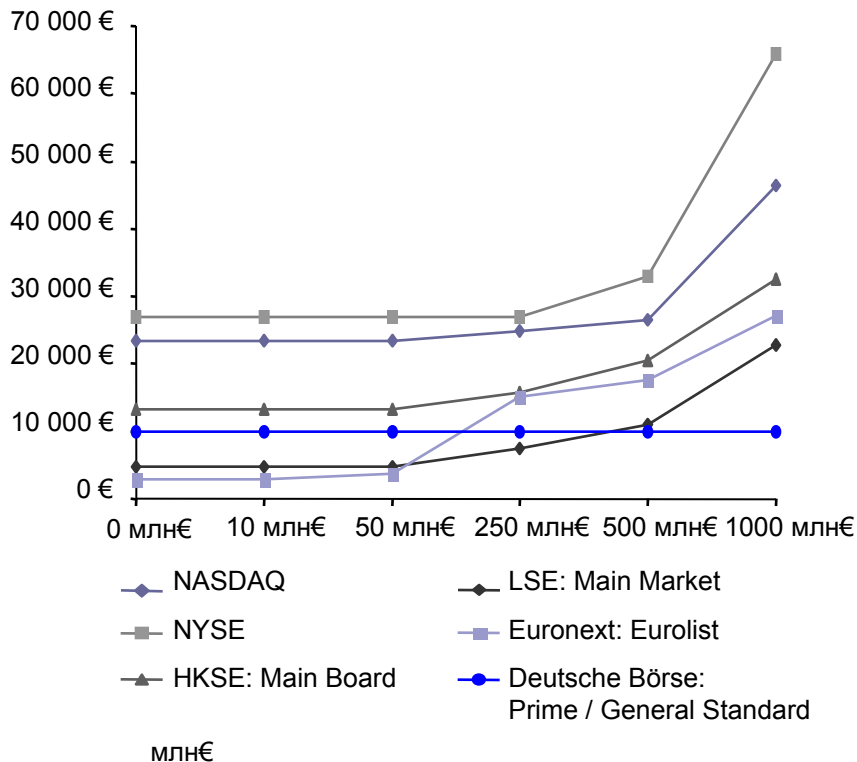


Deutsche Börse предлагает самые выгодные листинговые взносы среди конкурентов

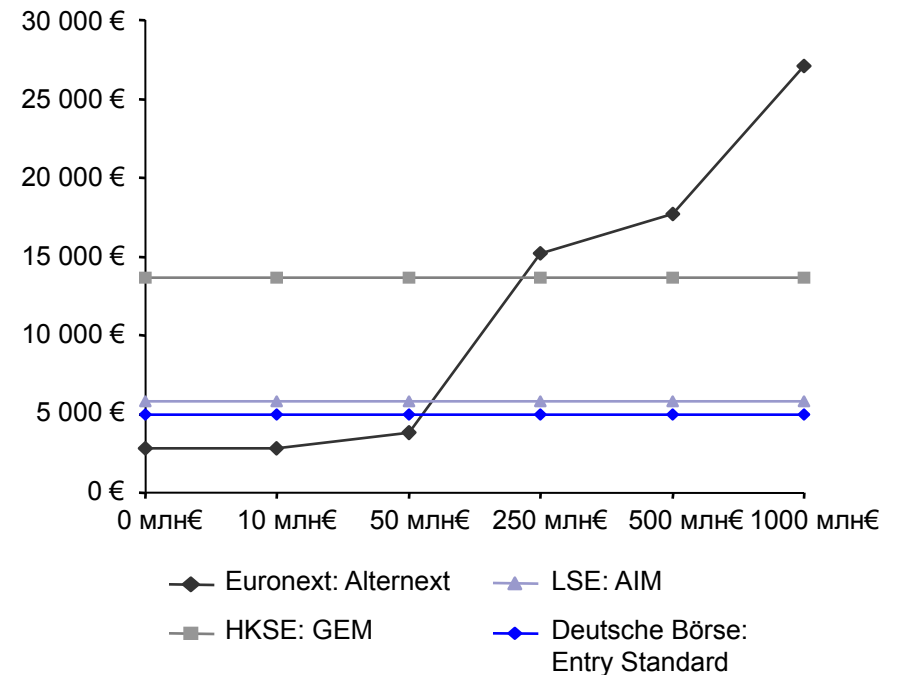
Самые низкие затраты на капитал и листинговые взносы

Листинговые взносы на основных и альтернативных рынках

Основные рынки



Альтернативные рынки



Deutsche Börse предлагает самые выгодные листинговые взносы среди конкурентов

Известные бренды в глобальных группах аналогов Листинг Beauty Contest



Широкая известность среди инвесторов

Растущая известность благодаря индексам: семейство индексов DAX



Выборочные индексы				
DAX 30	TecDAX 30	MDAX 50	SDAX 50	HDAX
DAX Int.100		DAX Int. Mid 100		General Standard Index 200
Entry Standard Index 30				

Секторные индексы				
9 DAXsupersector	18 DAXsector	63 DAXsubsector	18 DAXsector All	63 DAXsubsector All

Prime Standard	✓	✓	✓		✓	✓	✓	✓	✓
General Standard		✓	✓	✓			✓	✓	
Entry Standard		✓	✓		✓		✓	✓	
DRs могут быть включены	✓	✓	✓	✓	✓	✓	✓	✓	✓

Мы помогаем увеличить известность Вашей компании среди инвесторов и в группе компаний-аналогов

Известные бренды в глобальных группах аналогов

Листинг наряду с известными лидерами рынка



Успех за счёт группы известных аналогов: приобретение высокой репутации и повышение престижа глобальных брендов

Известные бренды в глобальных группах аналогов

Листинги из России и СНГ с 2006 года



Страна: Россия
Публичное предложение

Lead Manager:
Dresdner Kleinwort
Нефть & Газ
Дата: 04.05.2006
Первая цена: 17,20 €
Размер: 331,5 млн. €



Страна: Россия
Частное размещение

Lead Manager:
Quirin Bank
Нефть & Газ
Дата: 03.04.2007
Первая цена: 10,20 €
Размер: 5,6 млн. €



Страна: Россия
Частное размещение

Lead Manager:
equinet
Программ. обесп-ние/ИТ
Дата: 22.02.2007
Первая цена: 16,00 €
Размер: 83 млн. €



Страна: Украина
Частное размещение

Lead Manager:
Concorde Capital
Недвижимость
Дата: 29.05.2007
Первая цена: 16,00 €
Размер: 75 млн. €



Страна: Украина
Частное размещение

Lead Manager:
Concorde Capital
Здравоохранение
Дата: 05.10.2007
Первая цена: 6,58 €
Размер: 34 млн. €



Страна: Украина
Частное размещение

Lead Manager:
Concorde Capital
Недвижимость
Дата: 10.08.2007
Первая цена: 14,50 €
Размер: 28,8 млн.€



Страна: Украина
Частное размещение

Lead Manager:
Concorde Capital
Розничная продажа
Дата: 10.12.2007
Первая цена: 7,25 €
Размер: 34 млн. €



Страна: Украина
Частное размещение

Lead Manager:
Concorde Capital
Агрономия
Дата: 13.12.2007
Первая цена: 12,80 €
Размер: 29,3 млн.€

Известные бренды в глобальных группах аналогов

Листинги из России и СНГ с 2006 года



Страна: Украина
Частное размещение

Lead Manager:
Concorde Capital
Медия
Дата: 21.05.2008
Первая цена: 5,31 €
Размер: 25,0 млн. €



Страна: Украина
Частное размещение

Lead Manager:
Dragon Capital
Агрономия
Дата: 01.07.2008
Первая цена: 14,15 €
Размер: 57,1 млн. €



Страна: Украина
Частное размещение

Lead Manager:
Concorde Capital
Агрономия
Дата: 05.08.2008
Первая цена: 4,70 €
Размер: 23,2 млн. €



Страна: Россия
Частное размещение

Lead Manager:
Cedit Suisse
DeutscheBank
Тяж. машин. оборуд-ние
Дата: 29.12.2008
Первая цена: 21,00 €



Страна: Украина
Частное размещение

Lead Manager:
Concorde Capital
Агрономия
Дата: 12.03.2008
Первая цена: 9,45 €
Размер: 36,5 млн. €



Страна: Украина
Частное размещение

Lead Manager:
Phoenix Capital
Агрономия
Дата: 12.11.2008
Первая цена: 7,02 €
Размер: 28,0 млн. €

Известные бренды в глобальных группах аналогов

Листинги из Китая начиная с 2007 года

Initation Enterprises Co., Ltd
Listing/Introduction



Lead Manager:
VEM Aktienbank AG
Automobile

Date: 09.11.2009
Market Segment: First
Quotation Board
First Price: € 0.20 m
Capital Stock : € 3 m
MCap on 1st Quotation:
€ 0.6 m

vtion

Public Offering

Lead Manager:
Sal. Oppenheim
Communication
Technology

Date: 01.10. 2009
Market Segment:PS
First Price: € 10.75
Volume: € 55.60 m
MCap on 1st Quotation:
€ 172 m

CFQ Holding AG
Listing/Introduction

Lead Manager:
Tradegate AG
Wertpapierhandelsbank
Industrial

Date: 14.01.2009
Market Segment: First
Quotation Board
First Price: € 1.15
Capital Stock : € 60 m
MCap on 1st Quotation:
€ 69 m

INNOSIS ECOLOGICAL

Listing/Introduction

Lead Manager:
Acon Actienbank AG
Industrial

Date:21.10.2008
Market Segment: First
Quotation Board
First Price: € 3.00
Capital Stock : € 0.55 m
MCap on 1st Quotation:
€ 1.65 m

Classic Dream Properties Ltd.
Transfer



Lead Manager:
VEM Aktienbank AG
Real Estate

Transfer Date: 15.10.2008
Market Segment: ES
First Price: € 1.20
Capital Stock: \$ 0.37m
MCap on 1st Quotation:
€ 44.31 m

BMC Business Media China AG

Transfer

Lead Manager:
EQUINET AG
Media

Transfer Date: 30.07.2008
Market Segment: GS
First Price: € 14.70
Volume: € 31.35 m
MCap on 1st Quotation:
€ 88.19 m

Listing/
Introduction



Lead Manager:
VEM Actienbank AG
Consumer/Household

Date: 06.05.2008
Market Segment: ES
First Price: € 4.15
Capital Stock: € 3 m
MCap on 1st Quotation:
€ 12.45 m

INTESTAR

Listing/Introduction

Lead Manager:
ACON Actienbank AG
Traffic Safety Product

Date: 26.03.2008
Market Segment: First
Quotation Board
First Price: € 0.09
Capital Stock: € 0.3 m
MCap on 1st Quotation:
€ 2.7 m

Известные бренды в глобальных группах аналогов

Листинги из Китая начиная с 2007 года



Listing/Introduction

Lead Manager:
TriTrade
Franchising

Date: 20.02.2008
Market Segment: First
Quotation Board
First Price: € 0.35
Capital Stock: CHF 0.7 m
MCap on 1st Quotation:
€ 24.5 m



Listing/Introduction

Lead Manager:
ACON Actienbank AG
Renewable Energy

Date: 09.01.2008
Market Segment: First
Quotation Board
First Price: € 0.11
Capital Stock : € 0.2 m
MCap on 1st Quotation:
€ 2.2 m



Public Offering

Lead Manager:
VEM Aktienbank AG
Industrial

Date: 20.11.2007
Market Segment: ES
First Price: € 3.10
Volume: € 28.5 m
MCap on 1st Quotation:
€ 82.25 m

Public Offering



Lead Manager:
Sal. Oppenheim
Bank of China
Basic Resources/Forest
& Paper Products

Date: 16.11.2007
Market Segment: PS
First Price: € 18.10
Volume: € 82.60 m
MCap on 1st Quotation:
€ 230.78 m

Public Offering



Lead Manager:
Sal. Oppenheim,
Bank of China
CLSA Asia Pacific
Industrial/Industrial
Products & Services

Date: 06.07.2007
Market Segment: PS
First Price: € 30.00
Volume: € 108.82 m
MCap on 1st Quotation:
€ 390 m



Listing/Introduction

Lead Manager:
ACON Actienbank AG
Financial Services

Date: 31.05.2007
Market Segment: First
Quotation Board
First Price: € 0.10
Capital Stock : € 0.75 m
MCap on 1st Quotation:
€ 7.5 m



Listing/Introduction

Lead Manager:
ACON Actienbank AG
Financial Services

Date: 27.04.2007
Market Segment: First
Quotation Board
First Price: € 0.51
Capital Stock : € 0.1 m
MCap on 1st Quotation:
€ 5.1 m

Listing/
Introduction



Lead Manager:
TradeCross AG
Machinery

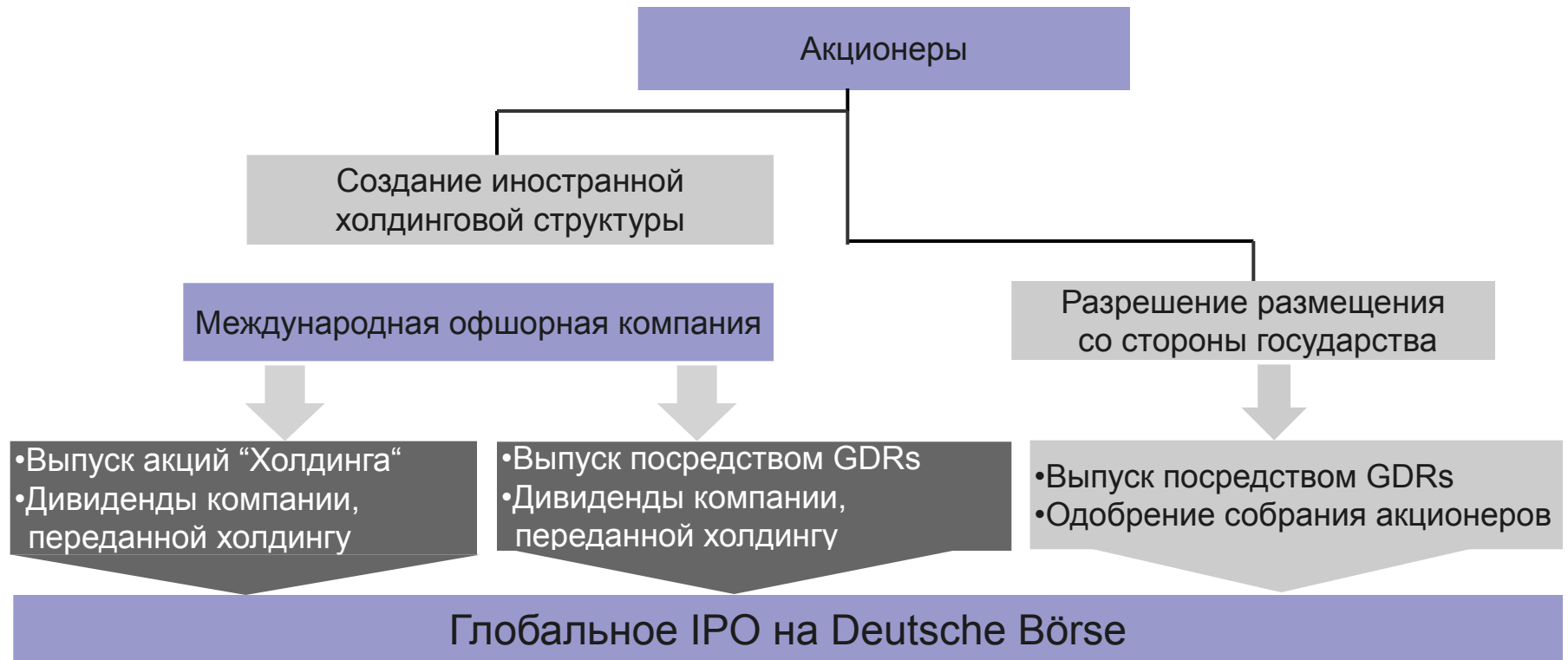
Date: 30.03.2007
Market Segment: First
Quotation Board
First Price: € 3.20
Capital Stock : SGD 9.8 m
MCap on 1st Quotation:
€ 31.35 m

Торговля депозитарными расписками Listing Beauty Contest



Торговля депозитарными расписками

Базовые акции в сравнении с GDRs & холдинговые структуры



Эмитенты могут сделать глобальное IPO во Франкфурте либо посредством GDRs или выпустить оригинальные акции путем создания холдинга

Торги депозитарными расписками

Требования к отчетности для эмитентов-нерезидентов ЕС

		General Standard	Prime Standard
Годовой финансовый отчет	Акции	<u>4 месяца</u> после окончания финансового периода (§37v закон о торговле ценными бумагами Германии (WpHG))	<u>4 месяца</u> после окончания финансового периода (§65(2) Устав биржи (BörsO))
	Депозитарные расписки	<u>6 месяцев</u> в исключительных случаях, установленных BaFin для эмитентов-нерезидентов ЕС ¹ (§37z закон о торговле ценными бумагами Германии (WpHG))	<u>6 месяцев</u> в исключительных случаях, установленных BaFin для эмитентов-нерезидентов ЕС ¹ (§37z закон о торговле ценными бумагами Германии (WpHG))
Полугодовой финансовый отчет	Акции	<u>2 месяца</u> после окончания финансового периода (§37w закон о торговле ценными бумагами Германии (WpHG))	<u>2 месяца</u> после окончания финансового периода (§66(5) Устав биржи (BörsO))
	Депозитарные расписки	Нет постановлений со стороны закона о торговле ценными бумагами Германии (WpHG)	<u>3 месяца</u> для акций, представленных определенными сертификатами (§66(5) Устав биржи (BörsO))
Квартальный финансовый отчет	Акции	Не требуется	<u>2 месяца</u> после окончания финансового периода (§66(5) Устав биржи (BörsO))
	Депозитарные расписки	Не требуется	<u>3 месяца</u> для акций, представленных определенными сертификатами (§66(5) Устав биржи (BörsO))
Промежуточный отчет менеджмента	Акции	10 недель после начала и 6 недель до конца ² (§37x закон о торговле ценными бумагами Германии (WpHG))	Не требуется
	Депозитарные расписки	Нет постановлений со стороны закона о торговле ценными бумагами Германии (WpHG)	Не требуется

Увеличенные периоды отчета депозитарных расписок для стран с индивидуальными требованиями

¹ В зависимости от решения федеральной службы финансового контроля Германии (BaFin) в каждом индивидуальном случае

² Регистрация промежуточного отчета менеджмента в период между 10-ой неделей после начала и 6-ой неделей до конца релевантного шестимесячного периода

Непревзойдённая ликвидность Листинг Beauty Contest



Непревзойденная ликвидность

Deutsche Börse – Номер 1 в Европе по созданию ликвидности

- XETRA® признана институциональными инвесторами самой эффективной торговой сетью
- Более 1 400 000 торговых сделок ежедневно

Номер 1
Номер 2
Номер 3-5

	Deutsche Börse	LSE	Euronext	Hong Kong SE	Warsaw SE	
Количество сделок	10,6	4,7	12,2	9,9	2,4	Среднее количество сделок в расчете на одну компанию в месяц: янв. 09 – дек. 09 (в тысячах)
Биржевой оборот	166,0	69,4	102,8	69,5	7,3	Средний биржевой оборот в расчете на одну компанию в месяц: янв. 09 – дек. 09 (в миллионах €)
Скорость обращения	99%	68%	68%	67%	43%	Биржевой оборот / Рыночная капитализация: декабрь 2009

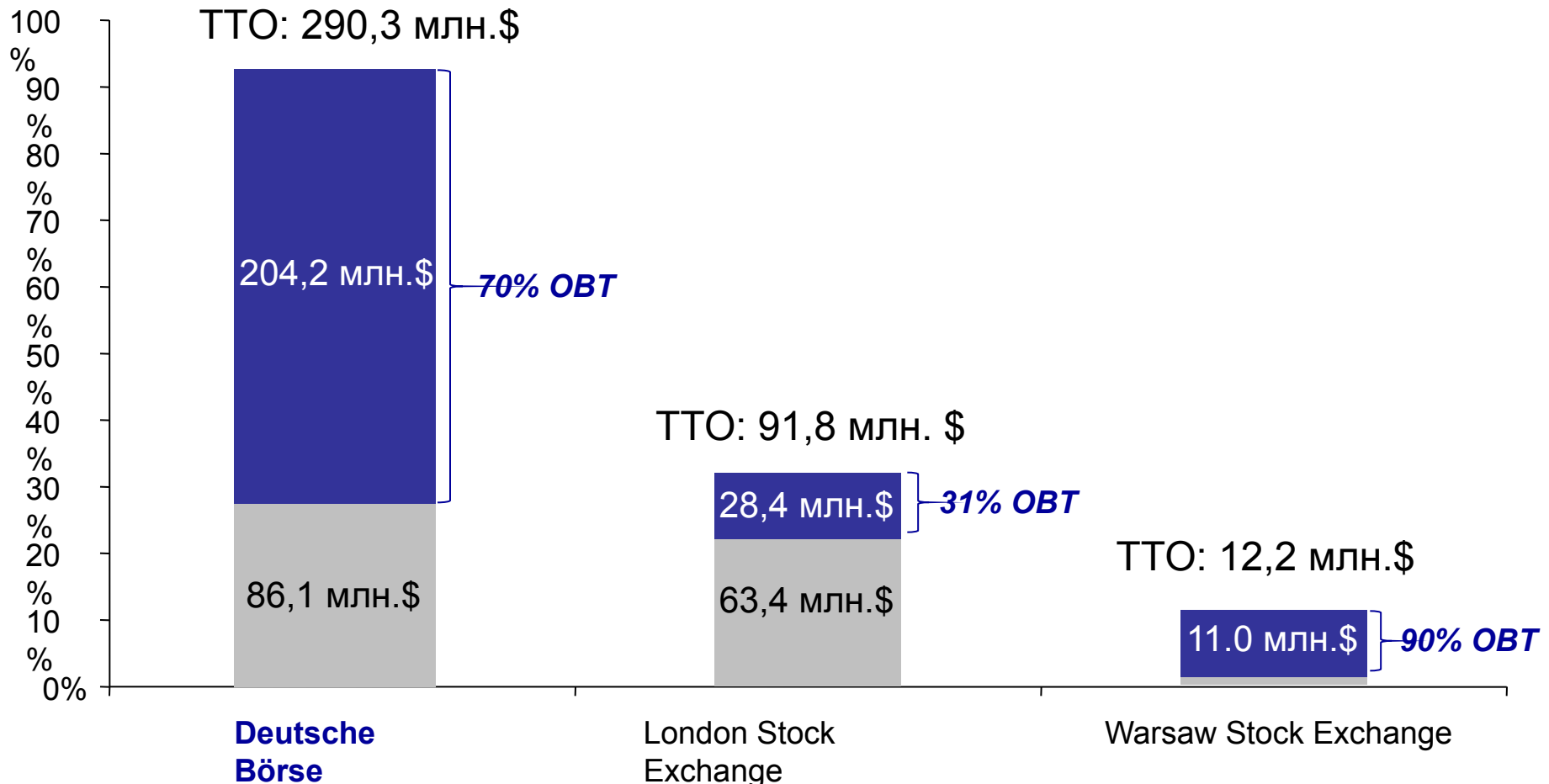
Источник: World Federation of Exchanges, январь 2010

Воспользуйтесь преимуществами наиболее активного рынка капиталов

Непревзойденная ликвидность

Распределение оборота для иностранных компаний (09/2009 – 02/2010)

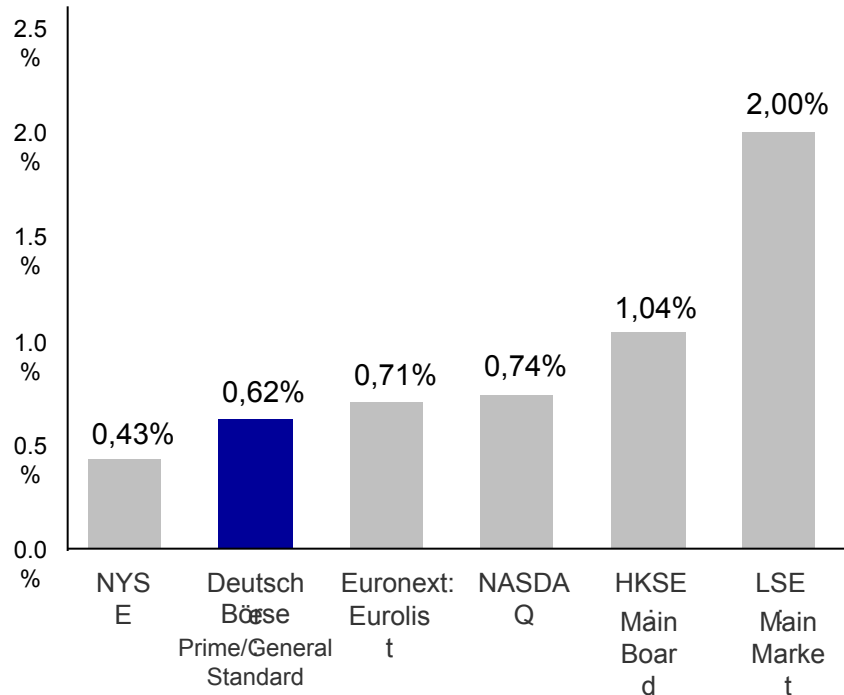
- доля средн. шестимесячного внебиржевого оборота (ОТС) на компанию в млн.\$ в общем обороте (ТТО)
- доля средн. шестимесячного биржевого оборота (ОВТ) на компанию в млн.\$ в общем обороте (ТТО)



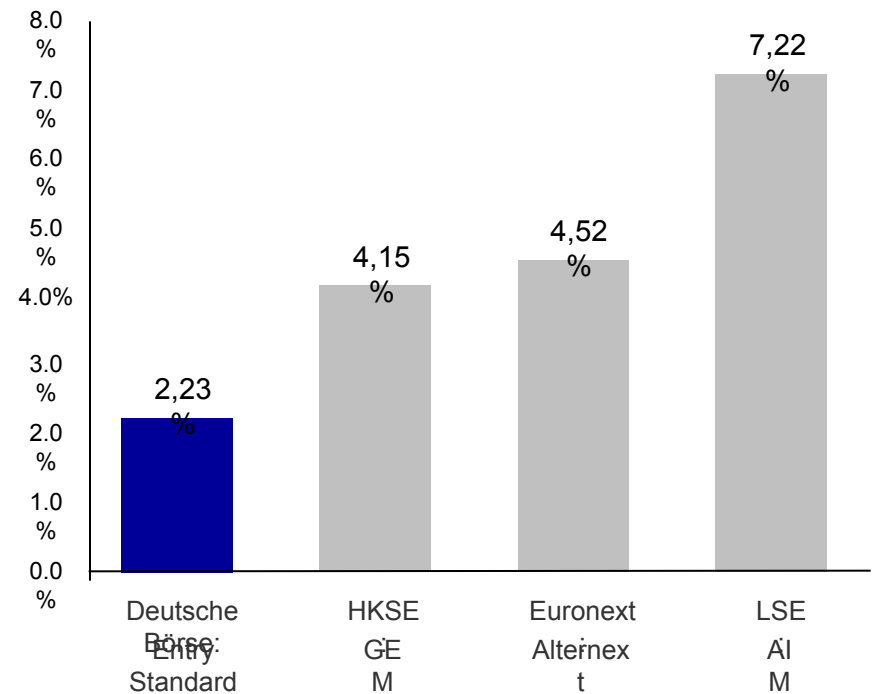
Непревзойденная ликвидность

Узкие спреды – индикатор высокой ликвидности

Главные рынки



Альтернативные рынки

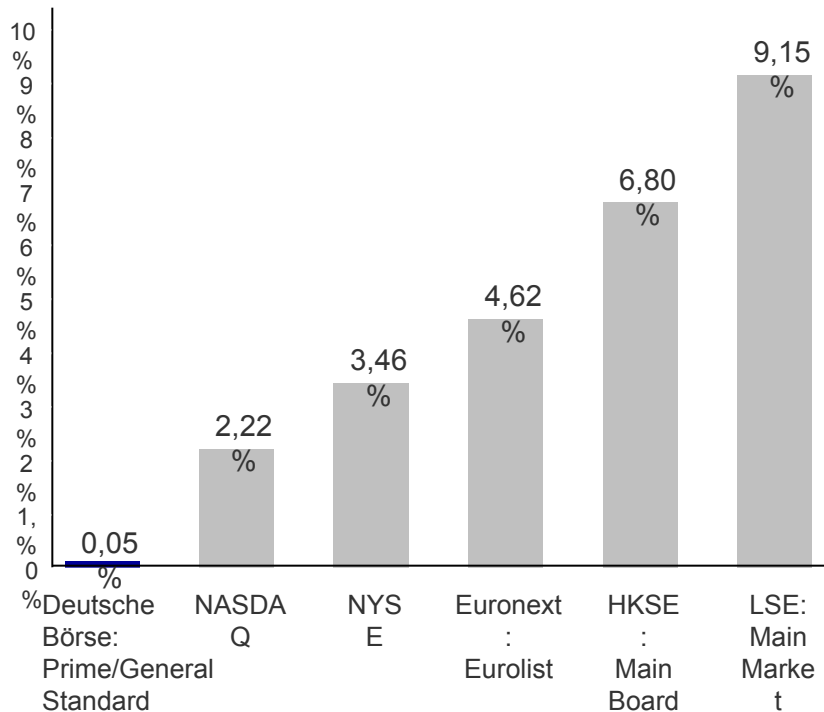


Deutsche Börse предлагает конкурентноспособные спреды в Prime/General Standard и самые узкие спреды в Entry Standard

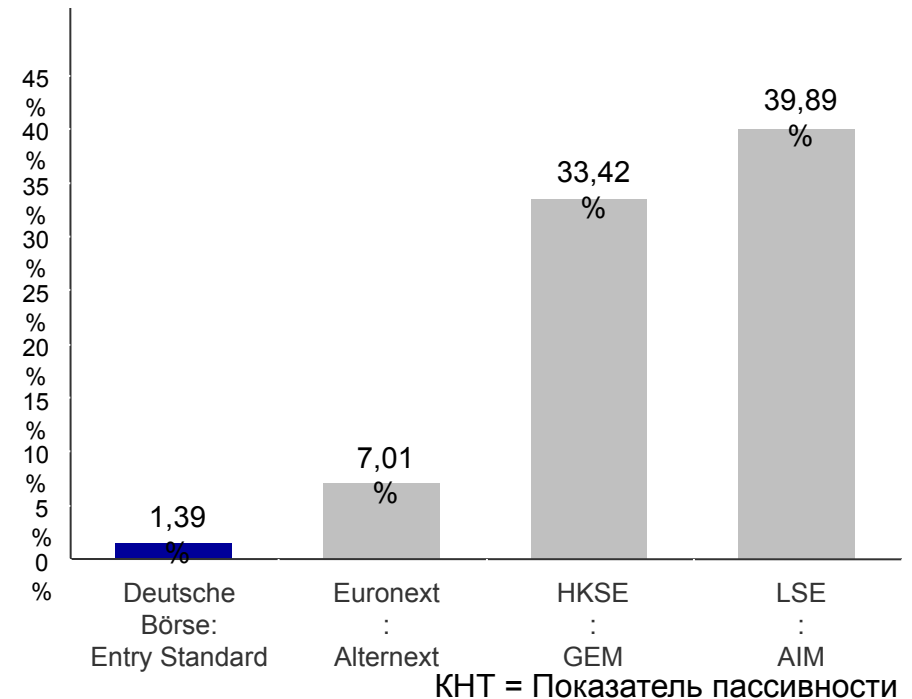
Непревзойденная ликвидность

Низкий коэффициент нулевых сделок означает высокую ликвидность

Главные рынки



Альтернативные рынки



Основные рынки на LSE и HKSE крайне неликвидны

Низкий KHT на Deutsche Börse предоставляет высочайшую ликвидность

Непревзойдённая ликвидность

Промышленный сектор на Deutsche Börse, LSE и WSE



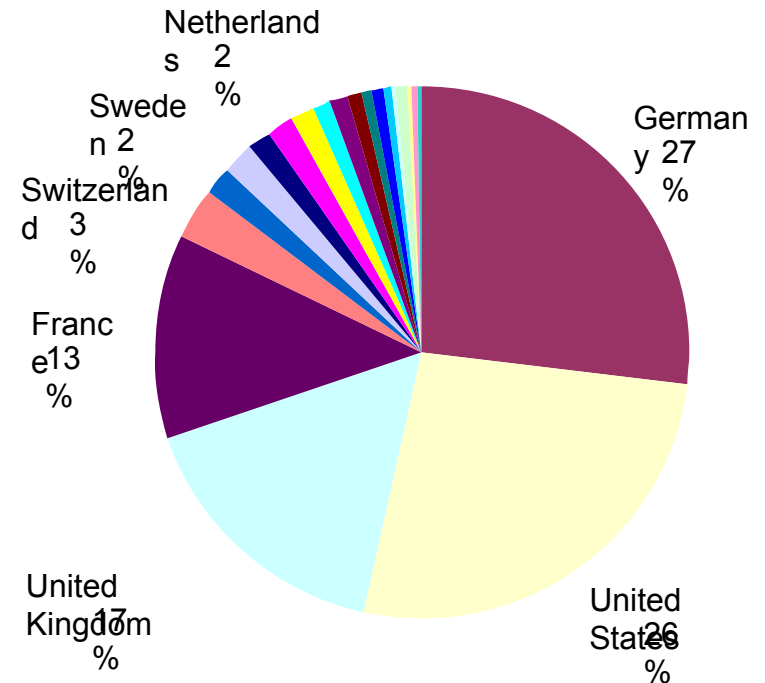
Известные бренды в глобальных группах аналогов

Промышленный сектор

Top 25 Investors (Free Float): 59,3 млрд.€

Total Market Cap: 183,7 млрд.€

Investor	Amount [€]
Qatar Investment	€ 743.623.864
BlackRock Asset Management Deutschland	€ 930.182.470
Norges Bank Investment Management	€ 629.761.478
Allianz Global Investors	€ 022.961.533
Capital Group	€ 862.061.752
Deutsche Investment	€ 793.624.877
Global International Asset Management	€ 748.620.206
SAion Investment Privatfonds	€ 394.750.973
Compti SA /Bank	€ 346.648.292
Capital Management	€ 229.146.363
Fidelity Management & Research	€ 080.179.855
BlackRock Investment Management (UK)	€ 62.597.993
Capital Research Global	€ 16.279.840
BlackRock Advisors UK Ltd.	€ 37.122.587
State Street Global Advisors Ltd.	€ 62.280.852
UBS	€ 79.555.437
Nisse Asset Management	€ 57.354.350
Sampleton Global Advisors Ltd.	€ 43.071.603
Franklin Mutual Advisers LLC	€ 39.310.485
Vanguard Group, Inc.	€ 90.252.329
OppenheimerFunds,	€ 39.849.659
TriA-CREF Asset Management	€ 87.105.528
Universal-Investment GmbH	€ 54.829.148
GmbH	430.621.566



Ликвидность на Deutsche Börse

Ликвидность промышленного сектора в Prime и General Standard

<i>Компания</i>	<i>Рыночн. капитал. в млн.€ на 19.03.2010</i>	<i>Среднемес. биржевой оборот (ОБТ) в млн.€ (авг. 09 - янв. 10)</i>	<i>Скорость обращения за 12 мес.</i>
SIEMENS	58.975	5.357,5	110%
DAIMLER	32.535	4.593,8	156%
VOLKSWAGEN	18.742	964,4	46%
AD	12.360	70,6	7%
HYSSENKRUPP	12.106	1.730,0	171%
MAN SE	7.403	1.224,4	194%
VOLKSWAGEN AG	6.293	1.344,6	248%
CEA GROUP	2.522	296,2	137%
MTU AERO	1.936	199,9	132%
ENGINE METALL	1.821	199,7	143%
AG NUM	1.649	104,0	82%
KRONES	1.220	49,8	53%
WACKER	620	5,5	11%
DEMSON CRANES	512	95,9	229%
DE MEISTER	432	71,7	187%
GUTZ	422	11,4	34%
KB AG O.N.	422	3,4	11%
SB AG O.N.	400	13,5	46%
MZ DELBERG.DRUCK	398	80,8	229%
KA KA	304	32,3	131%
GERR	277	6,4	29%
MAN SE VZO	245	2,6	13%

OTC volume excluded / single

Ликвидность на Deutsche Börse

Ликвидность промышленного сектора в Prime и General Standard

<i>Компания</i>	<i>Рыночн. капитал. в млн.€ на 19.03.2010</i>	<i>Среднемес. биржевой оборот (ОБТ) в млн.€ (авг. 09 - янв. 10)</i>	<i>Скорость обращения за 12 мес.</i>
JUNGHEINRICH AG	236	9,9	55%
MAG GROUP	188	3,8	30%
NOSTART	137	4,1	46%
ESCO	117	4,0	43%
STAHLL	104	1,4	16%
EXIS	85	2,0	29%
A.X. AUTOMATION	77	2,0	34%
AVARIA	76	0,8	14%
INDUSTRIAL	70	2,5	42%
MILLSBARF	47	3,4	102%
OF HOLLAND	44	5,3	121%
ANSEYACH	36	1,6	48%

**OTC volume excluded / single
counted*

Ликвидность на WSE

Ликвидность компаний промышленного сектора в регулируемом рынке

<i>Компания</i>	<i>Рыночн. капитал. в млн.€ на 19.03.2010</i>	<i>Среднемес. биржевой оборот (ОВТ) в млн.€ (авг. 09 - янв. 10)</i>	<i>Скорость обращения за 12 мес.</i>
No sector	п. а	п. а	п.а .

Ликвидность на LSE

Ликвидность компаний промышленного сектора в регулируемом рынке

<i>Компания</i>	<i>Рыночн. капитал. в млн.€ на 19.03.2010</i>	<i>Среднемес. биржевой оборот (ОБТ) в млн.€ (авг. 09 - янв. 10)</i>	<i>Скорость обращения за 12 мес.</i>
IMI	2.028	100,8	68%
WEIR	1.840	99,2	69%
BOUR	1.258	46,4	49%
CHARTER INTERNATIONAL	1.245	82,9	77%
PRAX-SARCO	1.087	17,7	22%
ENGINES	970	38,0	46%
BODYCOTE	376	17,9	62%
PENNER	365	14,9	53%
PLC & SMITH	276	6,1	26%
BEDS	272	13,0	56%
SEVERFIELD-ROW	207	6,4	41%
HAMWORTH	152	5,5	47%
PURSUIT	122	4,9	57%
DYNAMICS	92	0,5	7%
CASTING	90	0,9	12%
MDM ENGINEERING GROUP	75	0,2	3%
TMZ	59	0,0	0%
RENOL	52	1,5	17%
DORAC	31	1,0	33%
PRESSURE TECHNOLOGIES	28	0,3	12%
PLC			

PLC volume excluded / single counted

Ликвидность на LSE

Ликвидность компаний промышленного сектора в регулируемом рынке

<i>Компания</i>	<i>Рыночн. капитал. в млн.€ на 19.03.2010</i>	<i>Среднемес. биржевой оборот (ОБТ) в млн.€ (авг. 09 - янв. 10)</i>	<i>Скорость обращения за 12 мес.</i>
PRESSURE TECHNOLOGIES	28	0,3	12%
ENERGETIX GROUP	27	0,3	12%
PEG	24	0,5	25%
GROUP PROCESS SOLUTIONS	22	0,3	14%
PROFAS	20	0,1	4%
TITAN	20	0,5	23%
EUROPE	19	1,6	74%
GROUP	18	0,4	26%
MOUNT ENGINEERING	17	0,2	14%
HYDRO	15	0,1	11%
INTERNATIONAL	11	0,2	17%
GRUBBY(H.	8	0,1	12%
METALRAX	7	0,2	27%
GROSPATES	7	0,1	9%
PARTEST	5	0,1	15%
<i>*Total volume excluded / single counted</i>			

Deutsche Börse предлагает самую ликвидную в Европе группу аналогов в промышленном секторе!

Уникальный портфель услуг
Листинг Beauty Contest



Широкая известность среди инвесторов

Приветственные мероприятия в первый день торгов привлекут внимание к Вашей компании

На биржевой площади (Börsenplatz)

- Фотографии с «Быком и Медведем»
- Рекламные мероприятия и баннеры

В паркетном зале биржи

- Пресс - конференция
- Информационные экраны на входе
- Корпоративное видео
- Логотип компании на информационном DAX – табло
- Общение в паркетном зале и вручение «Быка и Медведя»
- Прием с шампанским в вестибюле
- Возможность проведения телевизионных интервью со студиями, работающими в паркетном зале, а также интервью печатным изданиям



Первый день торгов: воспользуйтесь преимуществами освещения в СМИ и рекламы в день вашей новой эмиссии

Широкая известность среди инвесторов

Телевидение и пресса

Освещение IPO из торгового зала ФФБ

- Главные международные каналы
- Все национальные телевизионные компании

IPO-рекомендации в прессе

- Мнения экспертов во Франкфурте более диверсифицированы, чем в Лондоне и Париже
- Национальные газеты: Frankfurter Allgemeine Zeitung, Handelsblatt, Börsenzeitung, Die Welt

Онлайн порталы: независимая и оперативная информация

- Различные независимые финансовые онлайн порталы
- Onvista, boerse-frankfurt.com



Возможность получить разносторонние отзывы из различных источников информации

Уникальный портфель услуг XETRA Старт

Освещение первого дня торгов на официальной веб-странице

- Детализированный профиль в сегменте для новых размещений
- Баннер-Онлайн:
"Добро пожаловать на Deutsche Börse"
- График развития торговли в течение первых суток

www.deutsche-boerse.com/listing

XETRA Старт (электронная торговая система)

- Непрерывное оповещение: прямой доступ к первой цене
- Освещение формирования цены посредством инструмента визуализации
- Инвесторы и сотрудники компании могут проследить за формированием цены
- Доступная по всему миру информация онлайн о первом торговом дне



Уникальный портфель услуг

Listing Center – уникальный канал информации для эмитентов и посредников

О компании English Version Deutsche Börse Group Main Website Wednesday, 6 Jan. 15:22:31 CET

Главная Листинг Торговля и клиринг Информация и аналитика Расчеты и кастоди Технологии

Главная > Листинг

Листинг на Deutsche Börse – Добро Пожаловать в Ваше Будущее
Deutsche Börse организует один из самых эффективных рынков капитала во всем мире!

Число компаний

PS	GS	ES	FQB	SQB
382	319	114	375	8 967

События
22.11.2010 - 24.11.2010
German Equity Forum Fall 2010

Ваши главные преимущества от листинга

- Непревзойденная ликвидность
- Сильные группы аналогов для российских компаний
- Устойчивость размещенных компаний

Вспользуйтесь ссылками

- Центр загрузки
- Статистика в торговоном рынке
- Путеводитель по процессу листинга на Deutsche Börse
- Путеводитель для эмитента
- Услуги по IPO и IR
- Правила и нормативы
- Контактные лица

Индексы

Name	Change Prev. Day	Last Value
DAX Global Russia...	-0.35%	391.45
DAX Global Russia...	-0.27%	423.77
DAX International...	+0.09%	886.00
DAX International...	+0.15%	836.35
DAX	-0.05%	6,028.96
MDAX	+0.46%	7,780.89
TeoDAX	+0.54%	852.44
SDAX	+0.29%	3,634.63
Prime All Share ...	+0.04%	2,214.20
General All: Share...	+0.28%	1,450.42
Enty All Share ...	+0.49%	703.93

Листинг-центр меняет структуру

С помощью наглядной структуры и простой навигации Вы можете прямо сейчас найти всю информацию о листинге на Deutsche Börse.

Сравнение бирж-конкурентов

Сравнение основных сегментов регулируемых биржей рынков содержит главные особенности значимых аспектов процесса выхода на биржу для компаний из России и стран СНГ.

Новые компании at FSE

Company	Transparency Level	First Trad. Day
Dineout SA Ltd.	Market Segment	04/12/2009
	First Quotation Board	
	Open Market	
Tanqibal Group Plc	First Quotation	17/12/2009

Бизнес-новости
Подписка (только на английском)
Изменить профиль

Контакт
Issuer Hotline
Tel.: +49-(0) 69-2 111-1 88 88
Факс: +49-(0) 69-2 111-1 43 33
9 a.m.–5 p.m. CET
issuerrelations@deutsche-boerse.com

- Самая актуальная информация о первичном и вторичном рынках на Deutsche Börse
- Поддержка деятельности по связям с инвесторами:
 - информация о компании
 - онлайн путеводитель для инвесторов
 - графики развития цены
 - онлайн словарь биржевых терминов
- Источник информации для внутренней отчетности

Официальная веб-страница Deutsche Börse www.deutsche-boerse.com/listing демонстрирует сервисы, продукцию и процессы для Вашего листинга на 4-ех языках

Уникальный портфель услуг

Биржевой бюллетень: Ежемесячный обзор данных биржевых торгов

Освещение активности торгов:

- Сектора, отрасли и соответствующие индексы
- Designated Sponsors - рейтинг / степень эффективности
- Маркет-мейкер специалисты по торгам
- Free float, рыночная капитализация, информация о акционерах, доля акций которых превышает 5%

Различные виды анализа:

- Развитие курса, волатильность, объем торгов
- Корреляция, моментум, бета-фактор

Сопоставление развития индекса с ценовым развитием групп аналогов



■ Ключевая информация напрямую от Deutsche Börse поддерживает компанию в IR-деятельности и предоставляет основную информацию для внутреннего анализа

Уникальный портфель услуг Internet-портал для инвесторов www.boerse-frankfurt.com

Börse Frankfurt nutzt Xetra Deutsche Börse Homepage Kontakt English Version

BÖRSE FRANKFURT | Aktien | Fonds, ETFs + ETNs | Anleihen | REITs | Rohstoff-ETCs | Zertifikate + Optionsscheine

Mi. 06.01.2010 16:05:21 MEZ

Kursuche
Name / ISIN / WKN / Kürzel Go >

Stichwortsuche
Go >

Login
Go >

Neu registrieren
Passwort vergessen?

News, Know-how & Service

Aktuelles
Nachrichten
Termine
Marktsentiment


Marktindikatoren
Rohstoffe
Währungen
Futures
Indizes

Wissen
Börsenlexikon
Handelsqualitäten
Einstieger
Alles Wissen

Ihre Dienste
Watchlist/Portfolio
Newsletter

Services
Kurse + News auf Ihr Handy
RSS
Podcasts

Herzlich willkommen an der Börse Frankfurt

Live vom Frankfurter Parketthandel
DAX 


Marktindikatoren

Name	Zum Vortag	Letzter Stand
DAX	+0,03%	6.033,68
DJ Euro Stoxx 50	-0,17%	3.007,38
DAX Future	-0,06%	6.040,50
Dow Jones Indust...	-0,07%	10.584,91
NASDAQ 100	0,00%	1.888,35
Nikkei 225	+0,46%	10.731,45
Euro-Bund-Future	-0,09%	121,32
EURUSD	+0,10%	1,4377
Gold	+0,44%	1.122,50
VDAX-NEW	-0,78%	21,79

Service
Börse Frankfurt Newsletter. Unser täglicher Newsletter informiert über aktuelle Anlage- und Handelstrends an der Börse. [Mehr](#)

Wichtige Links

- Realtime-Taben für Aktien
- Xetra-Orderbuch
- So werden Sie ausgeführt
- Fragen Sie uns

DAX Intraday 

Gewinner

Name	Zum Vortag	Letzter Stand
Linde AG	+2,34%	84,96
Commerzbank AG	+2,30%	6,418
BMW AG St	+1,69%	32,955
Volkswagen AG Vz	+1,66%	84,50
K+S Aktiengesell...	+1,52%	45,20

Verlierer

Name	Zum Vortag	Letzter Stand
Deutsche Telekom AG	-2,43%	10,255
Deutsche Bank AG	-1,34%	50,950
adidas AG	-1,30%	39,18
ThyssenKrupp AG	-1,06%	27,47
Infineon Technol...	-0,90%	4,198

Börse Frankfurt News
Markttechnik: DAX vor Achterbahnfahrt 2010.
6. Januar. Erst hoch, dann runter, dann wieder hoch – so oder so ähnlich könnte sich der deutsche Aktienmarkt 2010 aus technischer Sicht entwickeln. Bislang steuert das deutsche Börsenbarometer noch gerade aus. [Mehr](#)

Börsengänge und Handelsaufnahmen
Unternehmen | Erster Handelstag | Transparenzlevel | Marktsegment
Derzeit sind keine Börsengänge terminiert.

Fonds und ETFs: Mit vollen Segeln. [Mehr](#)

Topmeldungen des Tages [Mehr](#)

06.01.2010 14:46 dpa-AFX
Aktien Frankfurt: Kaum verändert - ADP-Daten aus USA

06.01.2010 13:35 dpa-AFX
ANALYSE: UBS senkt Deutsche Telekom auf 'Sell' - Ziel 8,70 Euro


06.01.2010 13:23 dpa-AFX

Alle Nachrichten [Mehr](#)

06.01.2010 15:48 dpa-AFX
Presse: Modehandel hält Umsätze stabil

06.01.2010 15:48 dpa-AFX
RWY-News: Cavitation Technologies Inc.

06.01.2010 15:40 dpa-AFX
ANALYSE-FLASH: UBS hebt Ziel für Symrise von 15,25 auf 19 Euro - 'Buy'

TV vom Frankfurter Parkett


Биржевое исследование онлайн
Сравнение web-страниц
восьми крупнейших бирж

Deutsche Börse	1
SWX	2
NYSE	3
Euronext	4

Deutsche Börse - номер 1
“Börse Online” оценивает web-страницу как “очень доступная”

Web-страница для инвесторов www.boerse-frankfurt.com является непрзойденным стандартом: более чем 72 000 000 посетителей в год

Уникальный портфель услуг

Поддержка Вашего IR сайта

График развития цены акции

- Интеграция графика развития цены акции на сайт компании

Биржевой словарь

- Объясняет важнейшие термины фондового рынка

Книга заявок XETRA

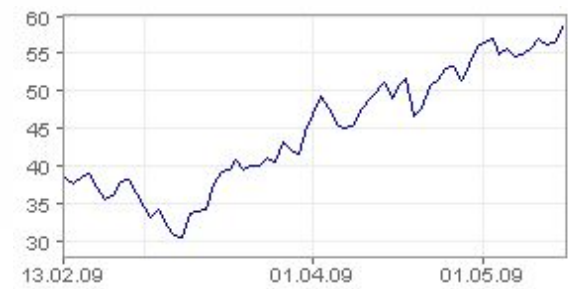
- Предоставляет прозрачность вашим инвесторам о положении акции в книге заявок

Glossary

Our exchange glossary explains the most important terms to do with the exchange business and should not leave any question unanswered. If, however, you cannot find a term, please send us an e-mail and we will add it.

A B C D E F G H I J K L M N O P Q R S T U V W X Y Z

- [abs.](#)
- [Accrual bond](#)
- [Acquisition currency](#)
- [Actively managed fund](#)
- [Additional margin](#)
- [Admission of securities to the Regulated Market](#)
- [Admission to the exchange](#)
- [Admissions Office](#)



XETRA DEUTSCHE BÖRSE GROUP				
Bid/Ask-Overview				
Bid	Bid Qty		Ask Qty	Ask
55.590	255		150	55.600
55.580	1,056		1,837	55.670
55.570	1,787		100	55.700
55.560	200		1,892	55.730
55.540	100		1,208	55.750
55.530	736		1,512	55.770
55.520	603		200	55.780
55.510	603		549	55.790
55.490	78		955	55.800
55.480	1,397		324	55.810

Quotes and limits are from 10:37:17.

Market Overview: The open [Xetra order book](#) for all equities.

[Refresh](#)

Информационная поддержка Ваших инвесторов

Уникальный портфель услуг

Каталог институциональных инвесторов

Помощь компаниям при контакте с новыми инвесторами

- Более чем 2.500 институциональных профилей
- Институционные инвесторы и фондовые менеджеры
- Более 29 различных стран, включая Германию, Великобританию, США, Австрию, Швейцарию и Люксембург

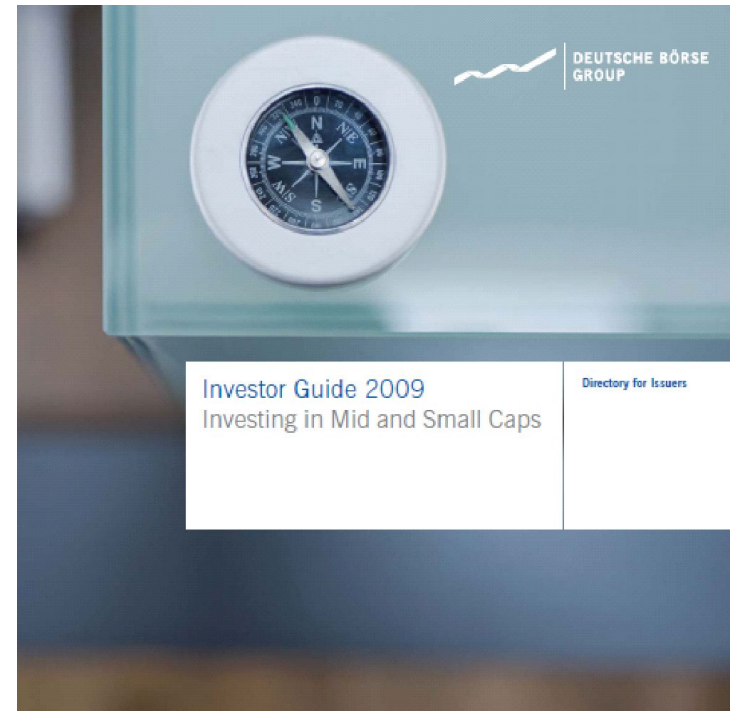
Наличие

- Печатная версия, предоставляемая напрямую Deutsche Börse
- Загрузка файлов формата xls. и pdf. с www.deutsche-boerse.com/listing

Обновления

- Ежегодная печатная версия
- Онлайн-версия обновляется каждые 6 месяцев

Каталог облегчает контакты с новыми инвесторами



Уникальный портфель услуг

Онлайн каталог инвесторов – средство для поиска и анализа для эмитентов

Investor Guide Online
 MUSTERMANN AG
 Other Search Views: [Historical Ownership View]

Company Details		Ownership Statistics		Investor Analysis	
Identifier	0000000	Shares O/S	XXXXXXXX	Metro Region Summary	
Exchange	Frankfurt	Short Interest Shares	0	London/UK Metro	17 3.00
Issue Type	Equity	Float (%)	38.82	Oslo/Norway Metro	1 2.40
Cap Group	Mid	In Insider/Stake Ownership (%)	41.18	New York City/NY Metro	3 0.65
Sector	Health Technology	Institutional Ownership (%)	11.30	Scotland/UK Metro	3 0.44
Industry Group	Medical Specialties	North American (I2)	1.29	Boston/MA Metro	3 0.34
Country	Germany	Non-North America (\$B)	10.10	Country Summary	
Region	Europe	Institutional Ownership as % of Float	29.34	Holding Style Summary	
		Top 10 Inst Holders (%)	9.34	Manager Style Summary	
				Cap Group Style Summary	
				Turnover Summary	
				Institution Types Summary	

Market Data		Company Activity	
Pricing as of 30-01-06	XXXXXXXXXX	Total Positions	71 2,690,207
Market Value (\$)	XXXXXXXXXX	New Positions	25 1,129,641
1 Mth Perf. Ending 30-01-06 (%)	0.00	Increased Positions	20 516,962
3 Mth Perf. Ending 30-01-06 (%)	0.00	Decreased Positions	15 -593,444
Average Daily Volume	0	Soldout Positions	7 -153,135
		Net Position Change	697,424

Search Within Results										
#	Holder Name	Details	Position	Pos Change	1Y % Pct. YTD	% Pct.	% O/S	Est. Date	Source	
1	XXXXXXXXXX		668,304	-267,826	69,526,973	0.28	2.84	31-10-05	State of Florida	
2	XXXXXXXXXX		429,839	833,830	69,737,793	0.13	1.46	31-12-04	State of Florida	
3	XXXXXXXXXX		367,881	131,671	36,821,134	0.13	1.56	31-07-05	State of Florida	
4	XXXXXXXXXX		240,581	293,561	37,334,893	0.13	1.89	31-06-04	State of Florida	
5	XXXXXXXXXX		178,344	-61,831	24,145,274	0.23	1.26	30-04-04	State of Florida	
6	XXXXXXXXXX		162,373	148,074	34,181,670	0.14	3.64	31-01-05	State of Florida	
7	XXXXXXXXXX		106,343	1,363	18,791,938	0.11	1.42	31-07-05	State of Florida	
8	XXXXXXXXXX		67,234	81,472	8,481,214	0.21	3.39	31-08-05	State of Florida	
9	XXXXXXXXXX		62,329	0	7,841,291	0.12	1.24	29-01-04	State of Florida	
10	XXXXXXXXXX		60,089	82,233	7,775,048	0.42	3.24	30-06-04	State of Florida	
11	XXXXXXXXXX		-9,133	-41,735	7,398,277	0.41	1.20	30-01-03	State of Florida	
12	XXXXXXXXXX		-11,324	-14,024	6,404,097	0.24	3.17	30-04-05	State of Florida	
13	XXXXXXXXXX		26,279	34,302	5,431,776	0.26	1.14	30-07-05	State of Florida	
14	XXXXXXXXXX		24,343	-7,401	5,124,679	0.69	1.14	31-10-05	State of Florida	
15	XXXXXXXXXX		22,124	21,134	3,294,637	0.27	1.00	30-06-05	State of Florida	
16	XXXXXXXXXX		20,734	29,738	3,086,494	0.24	1.09	30-06-05	State of Florida	
17	XXXXXXXXXX		20,112	11,806	2,984,329	0.47	1.09	34-10-05	State of Florida	
18	XXXXXXXXXX		18,750	18,795	2,441,764	0.19	1.07	30-04-05	State of Florida	
19	XXXXXXXXXX		17,042	14	2,328,250	0.41	0.97	30-04-05	State of Florida	
20	XXXXXXXXXX		16,840	16,840	2,291,038	0.28	0.98	31-12-04	State of Florida	
21	XXXXXXXXXX		12,841	12,841	2,104,802	0.11	1.06	30-03-04	State of Florida	

Доступ к подробным данным

- Анализ и оценка структуры акционеров на базе большого числа институциональных инвесторов со всего мира
- Определение 25 крупнейших институциональных инвесторов, являющихся акционерами в каждой компании
- Информация об их первоначальных инвестициях

Поддержка Ваших связей с инвесторами: сравнение групп аналогов и анализ акционеров

Уникальный портфель услуг

Повысьте Вашу известность среди инвесторов на крупнейшей финансовой конференции Европы



„Unternehmer treffen Investoren“



- Более 5.500 участников
- Более 300 презентаций размещенных и неразмещенных компаний
- Более 50 семинаров, групповых дискуссий и докладов
- Более 1.800 one-on-one meetings
- Более 100 выставочных стендов

Дополнительная информация и регистрация:

www.eigenkapitalforum.com

Участники:

- Компании, желающие привлечь акционерный капитал
- Размещенные компании
- Институциональные инвесторы
- Аналитики
- Инвесторы венчурного капитала
- Инвесторы Private Equity
- Инвестиционные банки
- Business Angels
- Правовые и налоговые консультанты
- Финансовые аудиторы
- IR/PR консультанты
- Листинг-Партнеры Deutsche Börse

Уникальный портфель услуг

My X-Mobile – информационная услуга «онлайн»

Наша мобильная информация
включает:

- 18 групп аналогов из Entry, General и Prime Standard
- Актуальные цены, макс./мин. цены за день, суточные чарты, дневной объем торгов в евро
- Лидеры роста/падения/активности
- Уровни индексов семейства DAX®
- Свежие новости по dra и afx, а также обзор рынка
- Предстоящие IPOs



Доп. инфо на ms.deutscheboerse.com

Новости рынка ценных бумаг – просто, быстро и доступно на Вашем мобильном телефоне

Уникальный портфель услуг

Воспользуйтесь уникальным портфелем услуг Deutsche Börse

Услуги Going Public Услуги Being Public

Обучение и руководство	<ul style="list-style-type: none"> ■ Менеджеры по работе с клиентами из стран СНГ ■ Deutsche Börse Листинг-партнеры ■ Биржевой лексикон 	<ul style="list-style-type: none"> ■ I-POint ■ Настройка IPO рынка ■ IPO семинары и конференции 	<ul style="list-style-type: none"> ■ Контрольный список деятельности по IR ■ IR – годовой календарь
Известность и прозрачность	<ul style="list-style-type: none"> ■ Онлайн: Листинговый портал deutsche-boerse.com/listing (на русском языке) ■ Web-страница для инвесторов boerse-frankfurt.com 	<ul style="list-style-type: none"> ■ Поздравительный транспарант на биржевой площадке ■ n-tv: СМИ пакет услуг 	<ul style="list-style-type: none"> ■ Биржевая ситема отчетности ■ Биржевой бюллетень ■ Интеграция графика курса ■ Профиль компании онлайн
Доступ к рынку и индексам	<ul style="list-style-type: none"> ■ Биржевые сегменты: Prime Standard, General Standard, FQB и Entry Standard 	<ul style="list-style-type: none"> ■ Электронный листинг в Open Market ■ XETRA Старт 	<ul style="list-style-type: none"> ■ Семейство DAX индексов ■ ETFs – Фьючерсы и опционы ■ Мера ликвидности (XLM) ■ Designated Sponsors ■ Онлайн каталог инвесторов
Публикации и мероприятия	<ul style="list-style-type: none"> ■ Немецкий Инвестфорум ■ Капитал и Стандарты ■ Информационный бюллетень по листингу на русском языке ■ CD Знания экспертов 	<ul style="list-style-type: none"> ■ Приветственные мероприятия на биржевой площадке ■ Информационные семинары 	<ul style="list-style-type: none"> ■ Отраслевые конференции ■ Конференция Entry & General Standard ■ My X-Mobile ■ Каталог инвесторов

Резюме

Deutsche Börse Group

- Лидирующая глобальная биржевая организация в центре Европы
- Ваш «One-stop-shop» на рынках капиталов
- Крупнейший рынок дериватов в мире – увеличение торгового оборота
- Российские и СНГ акции уже в активных торгах

Преимущества для компаний из Беларуси

- Привлечение новых инвесторов со всего мира
- Международная известность, репутация, компетенция и внимание инвесторов
- Сильные и привлекательные компании-аналоги: высокая оценка и широкий анализ финансовых аналитиков
- Повышение коммерческого потенциала в Европе
- Доступ к рынку в соответствии с Вашими потребностями
- Наиболее ликвидная европейская торговая платформа для Ваших акций
- Компетенция, ноу-хау и опыт Листинг-Партнеров Deutsche Börse
- Непрерывная поддержка со стороны Deutsche Börse

Backup

Непревзойдённая ликвидность

Химическая промышленность на Deutsche Börse, LSE и WSE



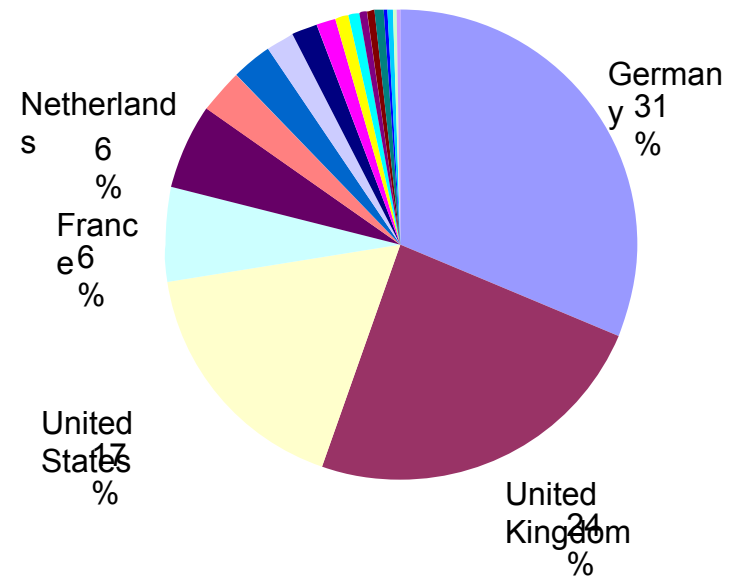
Известные бренды в глобальных группах аналогов

Химическая промышленность

Top 25 Investors (Free Float): 46,6 млрд.€

Total Market Cap: 135,4 млрд.€

Investor	Amount [€]
Capital World	€ 447.875.462
Capital Research Global	€ 508.155.535
Morgan Stanley Bank Investment	€ 448.755.795
Managers Global	€ 127.223.190
Investment	€ 583.918.565
Global Investment Privatfonds	€ 190.299.090
Investment	€ 103.635.788
Management	€ 1078.558.691
BlackRock Asset Management	€ 67.725.907
Dodge & Cox,	€ 43.776.325
Acroni SA /Bank Management/	€ 12.883.830
Vanguard Group, Inc.	€ 81.134.256
Natixis Asset Management SA	€ 53.697.349
BlackRock Advisors UK Ltd.	€ 39.515.021
BlackRock Global	€ 27.180.968
Investor Derivatives Funds Solutions	€ 50.860.124
ARG Asset Management	€ 33.877.026
Fidelity Management &	€ 26.729.967
Research Bernstein	€ 24.342.940
Artisan Partners	€ 15.887.995
AXA Investment Managers (Paris) SA	€ 11.112.233
Pioneer	€ 8.528.587
Investment Asset Management LLC	€ 7.803.193
JPMorgan Asset Management (UK) Ltd.	€ 6.857.280
State Street Global Advisors Ltd. (UK)	448.484.181



Ликвидность на Deutsche Börse

Ликвидность химической промышленности в Prime и General Standard

<i>Компания</i>	<i>Рыночн. капитал. в млн.€ на 19.03.2010</i>	<i>Среднемес. биржевой оборот (ОВТ) в млн.€ (авг. 09 - янв. 10)</i>	<i>Скорость обращения за 12 мес.</i>
BAYER	40.24	3.714,	109%
BASF	87.87	5.535,	117%
SIEMENS	83.95	1.108,	100%
K+S	28.54	7.571,	264%
WACKER	0.59	2 530,	123%
CHEMIE	2.27	617,	10%
ANXESS	2.24	319,	183%
SEMRISE	6.84	744,	102%
SGL CARBON	9.31	250,	204%
SECHS PETROL.AG	5 764	967,	116%
SECHS PETROLUB	723	02,	44%
AGR WASAG	434	89,	25%
SEW	103	9,	150%
STANSAM GROUP	53	0,	2%
AG		1	

**OTC volume excluded / single counted*

Ликвидность на WSE

Ликвидность химической промышленности в регулируемом рынке

<i>Компания</i>	<i>Рыночн. капитал. в млн.€ на 19.03.2010</i>	<i>Среднемес. биржевой оборот (ОВТ) в млн.€ (авг. 09 - янв. 10)</i>	<i>Скорость обращения за 12 мес.</i>
SYNTHO	449	8,3	25%
WULAW	334	6,6	22%
CEC	232	5,4	25%
AZOTYTARNO	154	1,6	13%
WOLIC	117	3,3	38%
<i>OTC volume excluded / single counted</i>			

Ликвидность на LSE

Ликвидность химической промышленности в регулируемом рынке

<i>Компания</i>	<i>Рыночн. капитал. в млн.€ на 19.03.2010</i>	<i>Среднемес. биржевой оборот (OBT) в млн.€ (авг. 09 - янв. 10)</i>	<i>Скорость обращения за 12 мес.</i>
URALKALI	6.544	195,2	37%
JOHNSON	3.819	160,9	54%
MATTHEM INTERNATIONAL	1.373	39,8	41%
ACRON	1.262	0,8	1%
SCITRE	812	13,1	21%
KRUTAROM	323	0,0	0%
INDUSTRIES	291	3,9	17%
SULE CATTO &	276	3,8	17%
CARCL	120	4,0	47%
ZOTEFOA	36	0,2	7%
MEAT	32	0,1	2%
BYOTROL	25	0,4	17%
ROMAN HAY	13	0,0	4%
ROTHERM	5	0,0	2%
PRATECH	3	0,0	16%
<i>OTC volume excluded / single counted</i>			

Deutsche Börse предлагает самую ликвидную в Европе группу аналогов в секторе химической промышленности!

Непревзойдённая ликвидность

Банковский сектор на Deutsche Börse, LSE и WSE



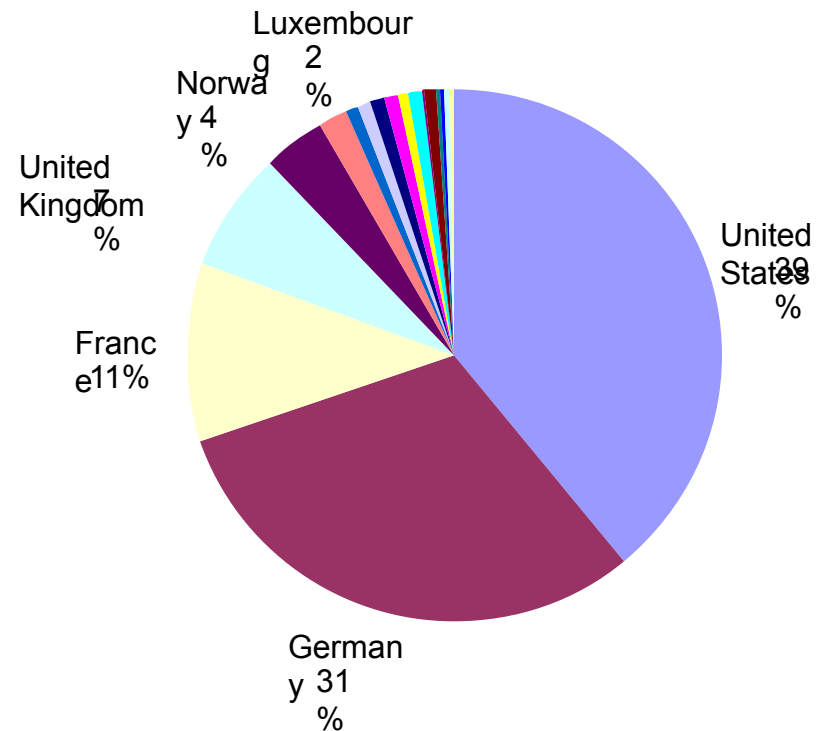
Известные бренды в глобальных группах аналогов

Банковский сектор

Top 25 Investors (Free Float): 16,0 млрд.€

Total Market Cap: 54,9 млрд.€

Investor	Amount [€]
Beka Investment	€ 433.076.051
BlackRock Global	€ 364.167.816
Capital World	€ 303.790.651
Investor Bernstein	€ 263.398.161
Norges Bank Investment	€ 197.955.405
Management	€ 173.763.402
Deutsche Bank Investment Management, Inc.	€ 123.519.206
Allianz Global Investors	€ 95.310.514
Kapitalanlagegesellschaft	€ 10.059.534
Union Investment Privatfonds	€ 56.132.002
SWF Investment	€ 48.265.587
Amundi SA/Bank	€ 35.208.875
Commerzbank AG Corporates &	€ 34.841.905
Markets	€ 26.491.060
AC Investments International	€ 19.658.228
LEW Asset Management Investment	€ 16.860.003
Franklin Mutual Advisers LLC	€ 10.467.806
BlackRock Advisors UK Ltd.	€ 9.967.692
Credit Suisse (United	€ 7.219.178
States)	€ 99.810.355
Deutsche AM Investment (DEAM)	€ 64.008.000
Commerz Derivatives Funds Solutions	€ 51.095.378
Societe Generale Gestion	€ 49.758.316
Fidelity Management &	€ 28.299.475
Research	€ 26.114.281
Investment	€ 121.953.749
Universal-Investment	
Green Suisse Asset Management,	



Ликвидность на Deutsche Börse

Ликвидность банковского сектора в Prime и General Standard

<i>Компания</i>	<i>Рыночн. капитал. в млн.€ на 19.03.2010</i>	<i>Среднемес. биржевой оборот (ОВТ) в млн.€ (авг. 09 - янв. 10)</i>	<i>Скорость обращения за 12 мес.</i>
DEUTSCHE BANK	28.954	6.128,7	246%
COMMERZBANK	6.470	1.878,6	286%
DEUTSCHE POSTBANK	4.962	253,9	61%
LANDESBANK BERLIN	3.498	0,3	1%
WESTENROT+WUERTT.	1.796	1,7	1%
COB BANK	1.162	0,2	1%
AREAL BANK	652	88,8	175%
KB	507	1,6	3%
INDUSTRIEBANK	89	0,4	7%
AG			
<i>*OTC volume excluded / single counted</i>			

Ликвидность на WSE

Ликвидность банковского сектора в регулируемом рынке

<i>Компания</i>	<i>Рыночн. капитал. в млн.€ на 19.03.2010</i>	<i>Среднемес. биржевой оборот (ОБТ) в млн.€ (авг. 09 - янв. 10)</i>	<i>Скорость обращения за 12 мес.</i>
UNICREDI	36.236	4,6	0%
PKOB	11.555	489,5	61%
PEKA	10.383	445,5	52%
BZWB	3.216	90,6	37%
KANDLOW	2.398	44,8	25%
MGBS	2.146	23,6	13%
BR	1.726	65,6	44%
BETI	1.618	55,7	44%
MREDYT	943	4,7	7%
MILLENNIU	826	24,7	32%
BIO	287	0,1	0%
<i>OTC volume excluded / single counted</i>			

Ликвидность на LSE

Ликвидность банковского сектора в регулируемом рынке

<i>Компания</i>	<i>Рыночн. капитал. в млн.€ на 19.03.2010</i>	<i>Среднемес. биржевой оборот (OBT) в млн.€ (авг. 09 - янв. 10)</i>	<i>Скорость обращения за 12 мес.</i>
HSBC	140.437	3.954,4	35%
BARCLAYS	42.144	3.092,5	95%
ROYDS BANKING GROUP	39.397	2.103,7	78%
STANDARD CHARTERED	35.436	1.268,7	44%
ROYAL BANK OF SCOTLAND	23.785	768,1	39%
INDIA	20.164	43,2	3%
WELLS FARGO BANK	18.534	264,5	23%
COMMERZBANK	2.347	10,6	6%
POLSKY SAVINGS BANK OF WARSAW	2.246	17,5	12%
SAUDI INVESTMENT BANK (AUDI-SARADAR)	2.237	8,1	5%
GUARANTY TRUST BANK	2.194	1,4	1%
UNION BANK	1.980	0,7	0%
UNION BANK	409	0,0	0%
BANK OF GEORGIA	223	4,7	31%
ICFC FINANCIAL GROUP HLDGS	171	0,0	0%
EUROPEAN ISLAMIC INVESTMENT BANK	55	0,4	7%
ISLAMIC BANK OF BRITAIN PLC	26	0,0	1%

**OTC volume excluded / single counted*

Deutsche Börse предлагает самую ликвидную в Европе группу аналогов в банковском секторе!

Непревзойдённая ликвидность

Сектор программного обеспечения на Deutsche Börse,
LSE и WSE



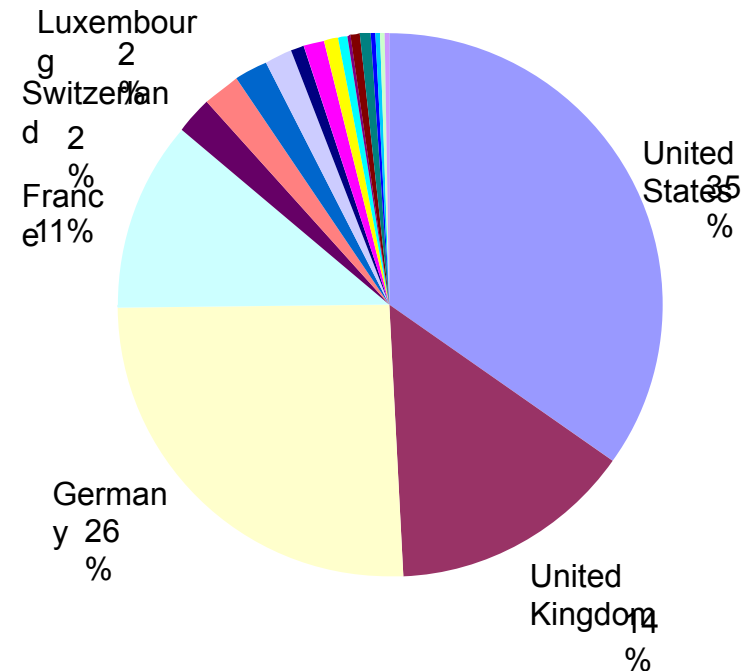
Известные бренды в глобальных группах аналогов

Программное обеспечение

Top 25 Investors (Free Float): 17,4 млрд.€

Total Market Cap: 49,4 млрд.€

Investor	Amount [€]
Capital World	€
BlackRock Asset Management	€637.898.199
Allianz Global	1.435.797.610
Norges Bank Investment	€27.390.084
DAI Management	€94.503.060
Generale Investment	€47.965.010
Capital Research Global	€37.345.022
Investment Privatfonds	€87.577.755
Compton Global Advisors Ltd.	€75.462.317
Thornburg Investment Management,	€87.743.076
Fitch Investments International Ltd.	€16.132.446
OppenheimerFunds,	£70,145,693
Fidelity Management &	£57.469.783
BlackRock Advisors UK Ltd.	£51.079.750
Amundi SA /Bank Management/	£38.155.087
Schroder Investment Management	£30.129.274
Cubis Investment Management	£28.798.193
Natixis Asset Management SA	£22.222.454
Harris Associates LP	£20.265.596
Vanguard Group, Inc.	£20.136.322
New Jersey Division of	£08.027.731
Investment International Asset Management SA	€97.230.006
BlackRock Global	€96.493.380
Investors Asset Management LLP	€82.084.846
Commerz Derivatives Funds Solutions	€78.884.783
Banque Paribas	€64.943.992
Investments	139.075.434



Ликвидность на Deutsche Börse

Ликвидность сектора программ. обеспечения в Prime и General Standard

<i>Компания</i>	<i>Рыночн. капитал. в млн.€ на 26.02..2010</i>	<i>Среднемес. биржевой оборот (OBT) в млн.€ (авг. 09 - янв. 10)</i>	<i>Скорость обращения за 12 мес.</i>
<i>*OTC volume excluded / single counted</i>			
SAP	40.16	3.427,	104%
UNITED	42.85	8 143,	69%
INTERMARE	2.43	231,	135%
RECARD	8 899	065,	87%
SCHEER	549	18,	21%
COMPUGROUP	468	9,	20%
BECHTEL	413	13,	41%
ASI	148	04,	39%
XING	147	10,	71%
AG	96	32,	45%
SOFTWARENOLOGIES	86	0,	42%
INTEGRALIS	84	5,	20%
SANCOM IT SYSTEME	65	5,	137%
IRA	61	2,	45%
SPON	57	2,	56%
SOFTSOFTWARE	53	2,	47%
MAGIX	51	0,	37%
INTERSHOP	45	3,	87%
COMMUNICATION	43	2,	71%
REALTECH	40	3,	38%
AG TRAFFIC	29	3,	207%
TENNING	27	2,	101%
HLDG		6	

Ликвидность на WSE

Ликвидность сектора программ. обеспечения в регулируемом рынке

<i>Компания</i>	<i>Рыночн. капитал. в млн.€ на 26.02..2010</i>	<i>Среднемес. биржевой оборот (ОВТ) в млн.€ (авг. 09 - янв. 10)</i>	<i>Скорость обращения за 12 мес.</i>
<i>*OTC volume excluded / single counted</i>			
ASSECOP	1.08	52,	56%
ODMARC	2 197	32,	17%
ASSECOS	185	0,	0%
ASSECOS	134	1,	18%
DOM	81	0,	6%
ASSECO	78	4,	21%
AS	73	3,	29%
MM	45	0,	15%
QUMAKSE	42	5,	49%
ZYGNIT	38	0,	189%
YET	36	0,	35%
WASK	33	0,	16%
NOVITU	30	0,	26%
MICLOGI	21	0,	25%
QTTSYSTE	16	0,	17%
MRCU	13	0,	16%
ONE2ON	12	0,	95%
ELZA	10	0,	12%
BSYSTE	9	1,	207%
M		4	

Ликвидность на LSE

Ликвидность сектора прогр. обеспечения в регулируемом рынке

<i>Компания</i>	<i>Рыночн. капитал. в млн.€ на 26.02..2010</i>	<i>Среднемес. биржевой оборот (ОВТ) в млн.€ (авг. 09 - янв. 10)</i>	<i>Скорость обращения за 12 мес.</i>
<i>*OTC volume excluded / single counted</i>			
AUTONOMY	4.124	305,7	93%
SABE	3.486	147,6	53%
GRONBYS	2.846	160,5	73%
POGICA	2.141	125,4	70%
DIMENSION DATA HLDGS	1.684	39,7	33%
RISY	1.397	75,9	69%
MICRO FOCUS	1.084	66,2	90%
INTERNATIONAL	828	42,0	63%
ARQAP	784	38,2	62%
ARQSA GROUP	558	9,3	23%
COMPUTACENT	493	10,2	25%
ROLTA	415	0,0	0%
INDIA	392	12,1	42%
INTEC TELECOM	344	16,9	56%
EMSEMSIT	243	6,3	36%
GRUP	203	2,4	16%
RMC	182	6,9	49%
RCC	140	1,6	13%
INNOVATION	134	8,2	75%
GROUP DATA & RESEARCH	5	0,0	4%
SERVICES	4	0,0	1%
GROUP	3	0,0	3%

Непревзойдённая ликвидность

Возобновляемые источники энергии на Deutsche Börse,
LSE и WSE



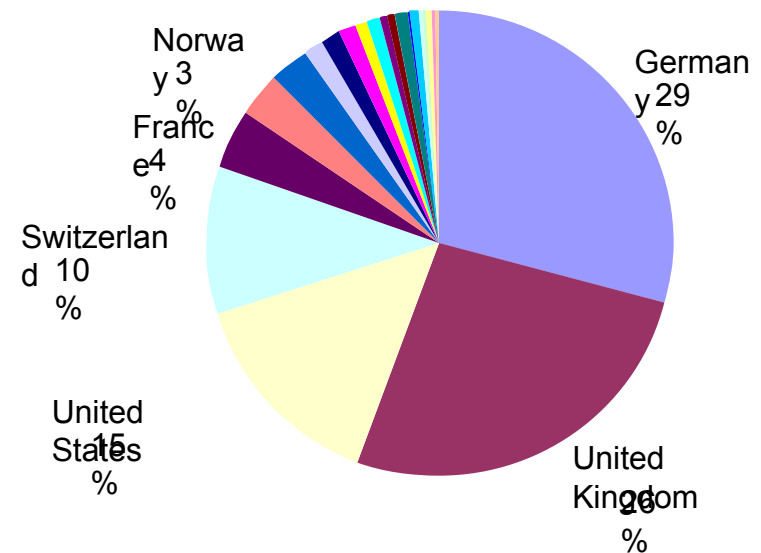
Известные бренды в глобальных группах аналогов

Возобновляемые источники энергии

Top 25 Investors (Free Float): 1,7 млрд.€

Total Market Cap: 8,9 млрд.€

Investor	Amount [€]
DWS Investment	€
Swisscanto Asset Management AG	€41.877.867
BlackRock Investment Management (UK)	€8.076.802
Generation Investment Management	€2.715.476
Edelweiss Management & Research Investment	€1.633.816
Birla Asset Management SA	€9.950.718
Pioneer	€4.116.129
BlackRock Asset Management Deutschland AG	€2.501.809
Norges Bank Investment Management	€1.844.622
Marathon Investments International Ltd.	€1.826.697
Taube Hodson Stonex Partners LLP	€2.332.940
Baillie Gifford & Co	€1.694.479
Claymore Securities, Allianz Global	€0.603.779
UBS Global Asset Management Switzerland	€8.288.184
Bank Sarasin & Cie. AG (Asset Management)	€8.190.967
Delta Lloyd Asset Management NV	€4.708.516
BlackRock Advisors UK Ltd.	€4.618.182
Vontobel Asset Management AG	€0.157.290
LBBW Asset Management Investment GmbH	€9.801.768
JPMorgan Asset Management (UK) Ltd.	€9.610.006
INVESCO PowerShares Capital	€9.593.458
INVESCO PowerShares Capital	€9.487.877
UBS Global Asset Management (Japan) Ltd.	€7.486.157
Fortis Investment Management (Netherlands)	€7.244.405
	16.844.903



Ликвидность на Deutsche Börse

Ликвидность сектора возобновл. источников энергии в Prime и General Standard

<i>Компания</i>	<i>Рыночн. капитал. в млн.€ на 26.02..2010</i>	<i>Среднемес. биржевой оборот (ОБТ) в млн.€ (авг. 09 - янв. 10)</i>	<i>Скорость обращения за 12 мес.</i>
SMA SOLAR	2.65	209,	90%
RECUMCERAS	4.14	8 7,	8%
SOLARWORLD	6.13	496,	386%
SENTROTHERM	4 628	263,	101%
PHOTOVOLTAIC	624	274,	366%
NORDEX	598	372,	123%
ROTH +	340	66,	185%
EUROPE ENERGIES	317	52,	12%
ENERGY	295	119,4	471%
HERBIO	211	11,9	76%
EUROPE ENERGIE	193	42,	209%
SOLARTEC	185	15,	33%
ALOGAS	121	6,	38%
BEAR	92	9,	130%
EURO SOLAR	62	6,	59%
SOLON	60	13,	176%
SESTAI	59	53,	231%
COLEXON ENERGY	54	92,	41%
AGI-BIODIESEL	53	0,	6%
INTERNATIONAL	46	0,	6%
SFC SMART FUEL	42	2,	49%
SEAWAYS	34	6,	175%
<i>OTC volume excluded / single counted</i>		5	

Ликвидность на LSE и WSE

Ликвидность сектора возобновл. источников энергии в регулируемом рынке

Warsaw Stock Exchange

<i>Компания</i>	<i>26.02..2010</i>	<i>Среднемес. биржевой оборот (ОВТ) в млн.€ (авг. 09 - янв. 10)</i>	<i>Скорость обращения за 12 мес.</i>
n.a	n.a	n.a	n.a
.	.	.	.

London Stock Exchange

<i>Компания</i>	<i>Рыночн. капитал. в млн.€ на 26.02..2010</i>	<i>Среднемес. биржевой оборот (ОВТ) в млн.€ (авг. 09 - янв. 10)</i>	<i>Скорость обращения за 12 мес.</i>
PV CRYSTALOX SOLAR	228	13.5	57%
PCORVAIR	29	0.2	10%
PLC			
<i>*OTC volume excluded / single counted</i>			

Deutsche Börse предлагает самую ликвидную в Европе группу аналогов в секторе возобновляемых источников энергии!

Непревзойдённая ликвидность

Сельскохозяйственный сектор на Deutsche Börse, LSE и WSE



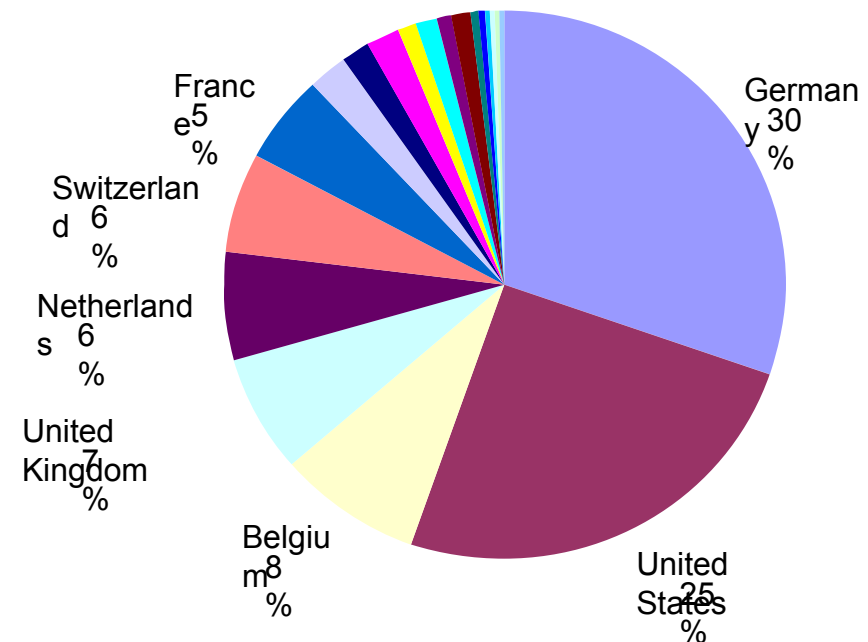
Известные бренды в глобальных группах аналогов

Сельскохозяйственный сектор

Top 25 Investors (Free Float): 2,45 млрд.€

Total Market Cap: 13,2 млрд.€

Investor	Amount [€]
Norges Bank Investment	142.078.01
State Street Global Advisors Ltd. (UK)	128.764.09
BlackRock Advisors UK Ltd.	415.977.881
DWS Investment	103.310.23
OCG Investment Management	100.022.76
Newton Investment Management	176.687.19
Pioneer Investments Kapitalanlagegesellsch.	63.788.02
Vanguard Group, Inc.	35.846.99
BlackRock Asset Management Deutschland AG	34.843.91
BlackRock Global	49.738.55
Investors Investment Privatfonds	47.796.93
Frankfurt-Trust Investment GmbH	33.568.60
Fortis Investment Management (Netherlands)	39.831.04
Deka Investment	38.890.14
Goldo Institutional Asset Management BV	37.492.87
LBBW Asset Management Investment GmbH	61.758.96
AXA Investment Managers (Paris) SA	81,044,77
Dimensional Fund Advisors, Inc.	30.558.35
TIAA-CREF Asset Management LLC	30.278.83
Skagen	60.148.77
Adelity Management & Research	29.761.94
Capital World Investors	28.665.34
Capital Investment	28.460.58
Quintis Asset Management SA	25.859.50



Ликвидность на Deutsche Börse

Ликвидность сельскохозяйственного сектора в Prime и General Standard

<i>Компания</i>	<i>Рыночн. капитал. в млн.€ на 26.02..2010</i>	<i>Среднемес. биржевой оборот (ОВТ) в млн.€ (авг. 09 - янв. 10)</i>	<i>Скорость обращения за 12 мес.</i>
K+S	8.54	1.571,	264%
AG GEDZUCK	0.23	2 158,	65%
EW S SAAT	0 805	013,	21%
AG IAN BAMBOO	460	29,	105%
AGMOKSEL	108	70,	1%
KT G AGRAR	81	2,	46%
SA SCHSENMILCH	34	0,	1%
AG SCHWAELBCHEN	24	0,	6%
MOLKEREI		1	
<i>*OTC volume excluded / single counted</i>			

Ликвидность на WSE

Ликвидность сельскохозяйственного сектора в регулируемом рынке

<i>Компания</i>	<i>Рыночн. капитал. в млн.€ на 26.02..2010</i>	<i>Среднемес. биржевой оборот (ОВТ) в млн.€ (авг. 09 - янв. 10)</i>	<i>Скорость обращения за 12 мес.</i>
KERNE	951	21,9	36%
АSTART	283	3,5	16%
АNDYKPO	46	0,7	18%
АМВR	39	1,1	36%
<i>*OTC volume excluded / single counted</i>			

Ликвидность на LSE

Ликвидность сельскохозяйственного сектора в регулируемом рынке

<i>Компания</i>	<i>Рыночн. капитал. в млн.€ на 26.02..2010</i>	<i>Среднемес. биржевой оборот (ОВТ) в млн.€ (авг. 09 - янв. 10)</i>	<i>Скорость обращения за 12 мес.</i>
ASSOCIATED BRITISH FOODS	8.424	261,1	41%
AGRO	6.156	n.a	n.
SAERKIZOVO (GRANSKO JSC)	936	3,5	5%
R.E.A.HLDGS	760	1,7	4%
ANGLO-EASTERN PLANTATIONS	421	9,1	29%
INDUSTRIAL GROUP	197	0,6	4%
RARBOROUGH	188	1,8	13%
PLANTATIONS	43	0,4	12%
*OTC volume excluded / single counted	26	0,4	19%
	6	n.	n.
		a	a

Deutsche Börse предлагает самую ликвидную в Европе группу аналогов в сельскохозяйственном секторе!