

Муниципальное общеобразовательное  
учреждение средняя общеобразовательная  
школа № 4 г. Будённовска.

Урок по теме  
«Число глаголов».

Автор: Каменева Н. А.,  
учитель начальных классов,  
первая категория,  
оборудование: мобильный класс,  
технология: ИКТ

# Содержание урока.

- Презентация урока по теме «Число глагола»
- Данный проект соответствует психологическим и физиологическим особенностям детей.
- Знания компьютера не требует.

# Цели и задачи:

- Актуализировать знания учащихся об изменении глаголов по числам, формировать понятие о том, что у глаголов в неопределённой форме определить форму числа невозможно.
- Способствовать развитию речи, умению составлять и записывать предложения, определять цель высказывания и интонации

# Вспомни!

- - какую часть речи мы изучаем?
- - что называем глаголом?
- - какую роль играет глагол в нашей речи?
- - а как вы понимаете смысл пословицы:
- « Когда он заговорит, то собаке не даст сказать».

# Расшифруйте слова.

□ Про...

□ Огруб...

□ Св...

□ Покрасн...

□ За....

□ Сп....

□ Цв...

□ Зашип...

□ Пров...

□ Про...

□ Зелен...

□ Звен...

# Работа с учебником.

Неопр.форма.

Ед. число.

Мн.число.

Что делать?

Что делает?

Что делают?

Что сделать?

Что сделает?

Что сделают?



# Составь предложения.

- Краснеют Трава
- Вырастила
- Взойти
- Зеленела яблоки
- Наливаются
- Осветить
- Пожелтели
- Согреть
- Созреют.

# Физминутка

Бабочка вспорхнула,  
Крыльями взмахнула.  
Тут кузнечик скок-скок,  
Пчёлка перелетает  
С цветка на цветок.  
Трясогузка хвостиком трясёт  
Перепел из земли червячка достаёт  
Дружно все вздохнули,  
Мы немного отдохнули.





Из данных пословиц выписать глаголы в две группы.

Зимой бы съел грибок, да снег высок.

Апрельские лучи землю будят.

Человек от лени болеет, а от труда здоровеет.

Кто хочет много знать, тому надо мало спать.

Не заслонить солнце рукавицей, не убить молодца небылицей.

# Проверь себя.

- Ед. число. Съел, болеет, здоровеет, хочет.
- Мн. число. Будят.

Спиши, вставляя пропущенную букву.


Вып\_лоть сорняки – вып\_лить из пушки.



П\_лить костёр – п\_лить клубнику.

Отв\_ритель фасоль – отв\_ритель дверь.

Разв\_вается знамя – разв\_вается ученик.

# Словарь:





# Проверь себя!

- Заяц, корова, трактор, молоток, учитель, машина, автобус, картина.

Составь с одним из ЭТИХ слов предложение.



# Домашнее задание.

- Упр. № 20
- Повторить правило на с.131.

# Список литературы.

- Поурочные разработки по русскому языку. 3 кл.
- Учебник «Русский язык». 3 кл.  
Авторы: Л. М. Зеленина, Т. Е. Хохлова.
- Дидактический материал по русскому языку. 3 кл. Г. Н. Шевченко.