



НП «МОСКОВСКАЯ ФОНДОВАЯ БИРЖА»

**Чебоксарский экономический форум:
«Управление, экономика, развитие»**

**Круглый стол: «Биржевой товарный рынок
России: настоящее и будущее»**

**20 июня 2008 года
г. Чебоксары**



Московская Фондовая Биржа Общая информация



Биржа образована в марте 1997 года

Лицензии:

- **ФКЦБ РФ № 73-000-1-00003 от 05.05.98**
на осуществление деятельности в качестве фондовой биржи
- **Комиссии по товарным биржам при ГАК РФ № 97 от 13.07.98**
на организацию биржевой торговли на территории РФ
- **ФСФР РФ № 077-10718-000010 от 1.10.07** на осуществление клиринговой деятельности.

Аккредитации и членство:

- при Департаменте города Москвы по конкурентной политике в качестве Специализированной организации по организации и проведению конкурсов и аукционов по Государственному и муниципальному заказу



Краткая история развития НП «Московская Фондовая Биржа»



20 февраля 1997 года – учреждение НП «МФБ»

25 марта 1997 – биржа зарегистрирована Московской регистрационной палатой

25 апреля 1997 года - получение лицензии фондовой биржи ФКЦБ РФ

29 апреля 1997 года – начало проведения аукционов по размещению облигаций Московского займа

1 июля 1997 года – начало ежедневных торгов ценными бумагами

13 июля 1998 года – получение лицензии на право организации торговли стандартными контрактами

23 августа 2001 года – получение лицензии на право организации торговли в качестве товарной биржи

23 октября 2002 года – заключены первые сделки по двойным складским свидетельствам на зерно

**27 октября 2004 года – начало торгов по заказу Департамента продовольственных ресурсов г. Москвы
(сахар, масло, мясо)**

5 июля 2006 года – начало регулярных торгов цементом в отделении «Строительные материалы»

5 декабря 2006 года – начало торгов в отделении «Минеральное сырье» (апатитовый концентрат)

**7 февраля 2007 года – начало торгов в отделении «Продукция химической промышленности»
(удобрения)**

10 апреля 2007 года – начало торгов в отделении «Энергоносители» (уголь)

26 июня 2007 года – начало торгов в отделении «Черные металлы» (арматурный прокат)

1 ноября 2007 года – получение лицензии ФСФР на клиринговую деятельность

7 апреля 2008 года – начало торгов зерном в отделении «Сельскохозяйственная продукция»



Московская Фондовая Биржа



Торги ценными бумагами

ИНСТРУМЕНТЫ:

- Акции компаний
- Облигации компаний
- Муниципальные облигации
- Срочные контракты на ценные бумаги и фондовые индексы
- Доли ПИФов

ВИДЫ ТОРГОВ:

- Первичное размещение
- Вторичное обращение
- Адресный режим
- Залог ценных бумаг

ВИДЫ СДЕЛОК:

- Безадресные (рыночные)
- Адресные
- Внебиржевые
- РЕПО

Товарная секция

ИНСТРУМЕНТЫ:

- Биржевые контракты на любой товар, допущенный к обращению на Бирже
- Фьючерсные и опционные контракты на торгуемые в секции товары

ВИДЫ ТОРГОВ:

- Аукционы на повышение/понижение цены
- Двойной встречный аукцион
- Аукцион покупателей/продавцов по аналогии Онколу и аукциону по первичному размещению ценных бумаг

ВИДЫ СДЕЛОК:

- Безадресные (рыночные)
- Адресные

Конкурсы и аукционы

ИНСТРУМЕНТЫ:

- Активы, товары, услуги, в том числе не входящие в секции фондового и товарного рынков

ВИДЫ ТОРГОВ:

- Аукционы и конкурсы в интересах корпоративных заказчиков
- Аукционы и конкурсы по подбору инвесторов и управляющих компаний, закупке товаров, работ и услуг для государственных и муниципальных нужд

ВИДЫ СДЕЛОК:

- Госконтракты
- Безадресные (рыночные)
- Адресные



СЕКЦИЯ ТОВАРНОГО РЫНКА МФБ

Общая информация



Торги проводятся в следующих отделениях СТР МФБ:

- сельскохозяйственная продукция (зерно, сахар, масло, мясо)
- энергоносители (уголь)
- черные металлы (арматурный прокат, катанка)
- строительные материалы (цемент, дорожное покрытие, гравий, щебень)
- минеральное сырье (апатитовый концентрат)
- продукция химической промышленности (удобрения и их составляющие)

Всего за время торгов в секции реализовано свыше 12 млн. тонн товаров, зарегистрировано более 10 тыс. сделок на общую сумму около 46 млрд. рублей.

В Секции аккредитовано свыше 400 участников торгов и более 1.5 тыс. клиентов.

Сравнительный анализ итогов торгов за 2006 – 2007 годы:

Показатель	2006 год	2007 год	% изменения
Количество сделок	1500	8100	+ 440
Объем товаров (тыс. тонн)	1285.7	9 771.3	+ 660
Объем торгов (млрд. руб.)	2.9	36.2	+ 1148



СЕКЦИЯ ТОВАРНОГО РЫНКА МФБ. РЕГИОНАЛЬНЫЕ ПРЕДСТАВИТЕЛЬСТВА





Зоны охвата Ульяновского Представительства

Секции товарного рынка МФБ





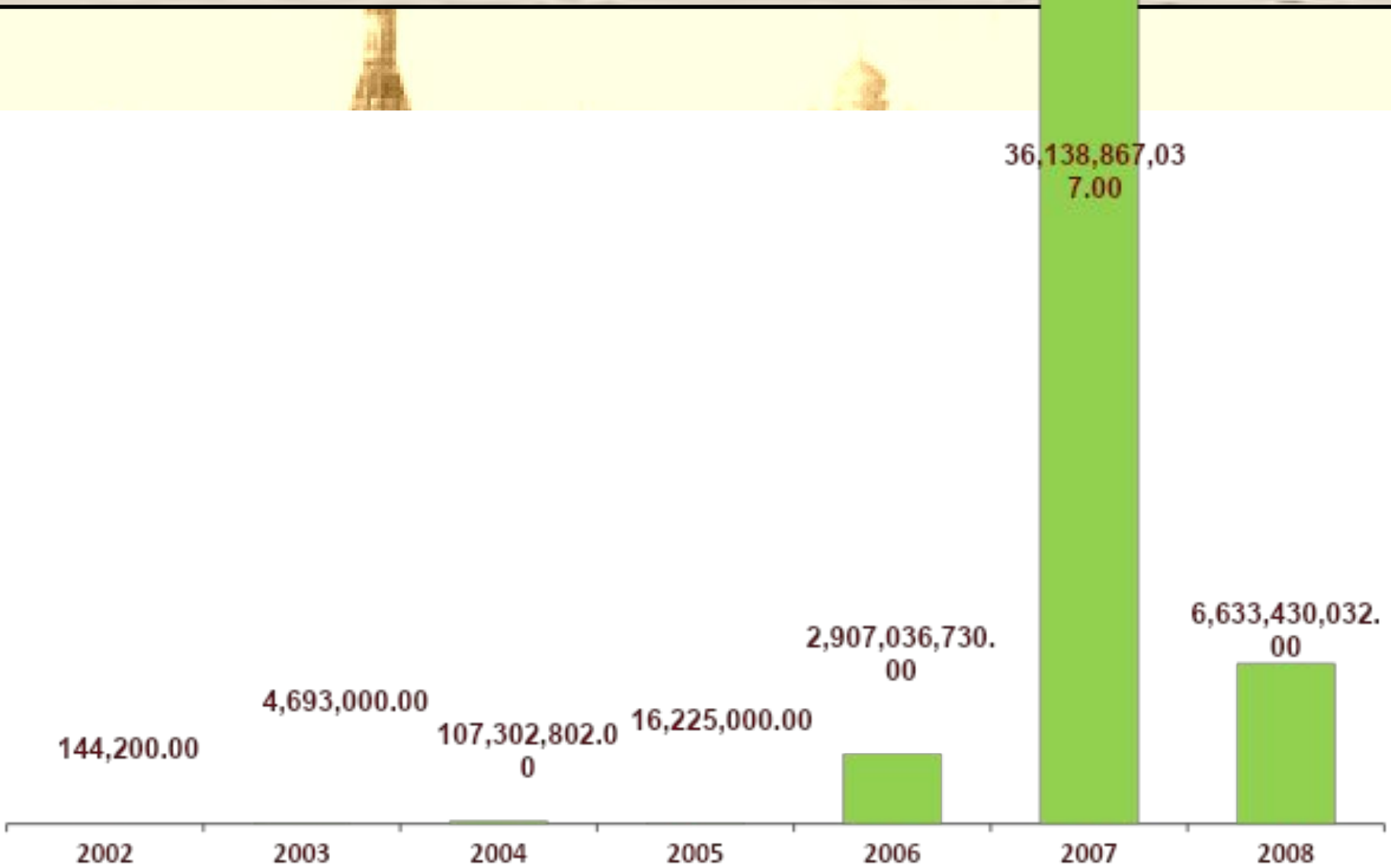
Участники торгов Секции товарного рынка МФБ



Показатель	2006 год	2007 год	% изменения
Количество региональных представительств	4	17	+ 325
Количество Участников торгов (секция товарного рынка)	98	425 (311) 21/3	+ 334
Количество Клиентов (секция товарного рынка)	178	1563 (1274) 92/24	+ 778



Объем проданных товаров в рублях
**Динамика изменения объемов торгов СТР МФБ с
2002 по 2008 год (по май) в рублях**





Итоги торгов Секции товарного рынка МФБ



Отделение СТР	Кол-во сделок	Объем в тоннах	Сумма в рублях
Строительные материалы	9413	10 612 456.20	36 713 432 720.00
Продукция хим. пром – ти.	602	817 869.00	5 352 411 315.00
Минеральное сырье	67	673 456.00	2 834 916 016.00
Сельхозпродукция	114	17 576.11	430 619 510.40
Черные металлы	222	22 699.00	366 291 314.00
Энергоносители	4	39 400.00	34 135 000.00
Итого	10 422	12 183 456.31	45 731 805 875.40



Структура торгов Секции товарного рынка МФБ по отделениям в 2007 и 2008 году



Объемы проданного товара в 2007 году



Объемы проданного товара в 2008 году





Объемы торгов по Ульяновскому Представительству



Итоги торгов за период с 2007 по 2008 год:

Показатель	2007 год	2008 год
Количество сделок	585	46
Объем сделок (тыс. тонн)	768.1	45
Объем торгов (млрд. руб.)	2.871	0.213



Объемы торгов цементом. Динамика изменения индекса средневзвешенной цены на портландцемент за 2007-2008 годы



Отделение Строительные материалы за 2007 -2008 год

месяц	сделки	Объем сделок (т.)	Объем торгов (руб.)	Индекс цены (руб.)
февраль	223	229 725	532 093 260.00	2316.89
март	269	269 375	653 960 765.00	2427.13
апрель	644	713 410	1 817 811 115.00	2554.53
май	894	1 078 500	3 051 121 255.00	2821.47
июнь	1037	1 365 435	4 323 641 400.00	3166.51
июль	1091	1 551 075	5 755 178 395.00	3712.53
август	1469	1 833 456	7 758 324 497.00	4223.18
сентябрь	991	1 087 944	4 848 807 380.00	4451.05
октябрь	660	604 225	2 622 348 545.00	4338.66
ноябрь	203	167 880	712 276 890.00	4208.63
декабрь	57	59 820	231 673 220.00	4053.94
январь	45	33 288	140 041 060.00	4202.56
февраль	46	34 976	152 344 550.00	4355.69
март	45	38 025	159 767 845.00	4319.98
апрель	148	137 581	656 423 103.00	4796.15
май	118	104 025	529 685 675.00	4787.36
итого	7940	9 308 740	33 945 498 955.00	

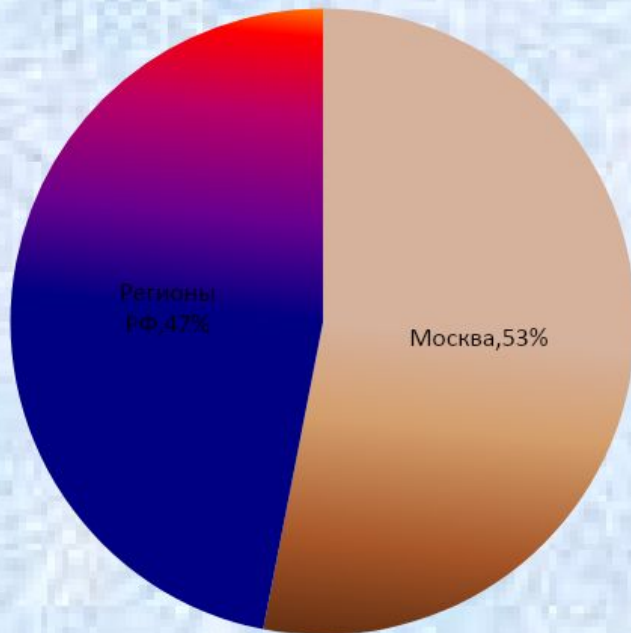




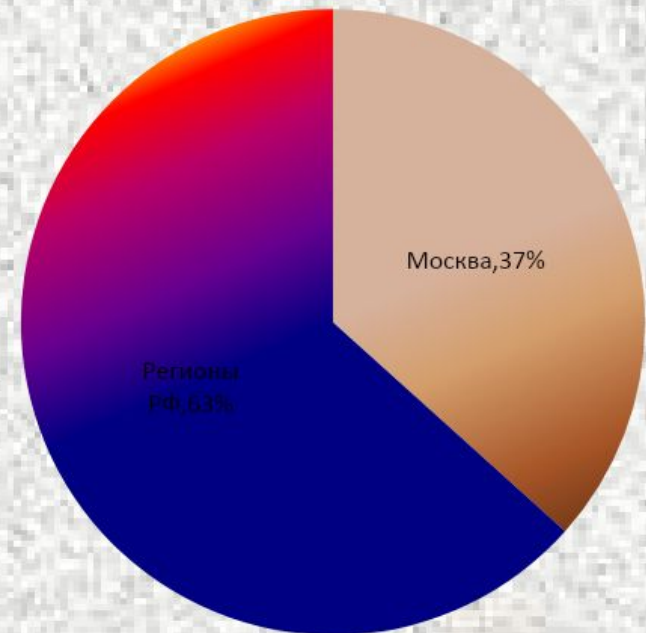
Распределение объемов биржевых торгов цементом (тонны)



Соотношение объемов продаж в тоннах за 2006 год



Соотношение объемов продаж в тоннах за 2007 год



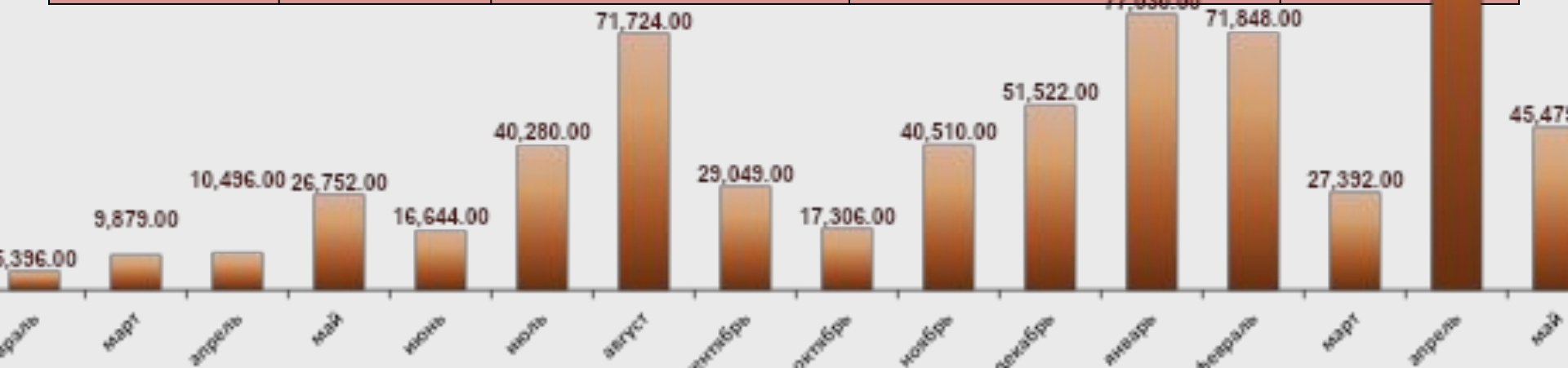


Отделение Продукция химической промышленности. Объемы торгов.

283 324,0



2007-2008	Продукция химической промышленности			
месяц	сделки	Объем сделок (т.)	Объем торгов (руб.)	Индекс
февраль	35	5 396	32 482 650.00	6019.7
март	11	9 879	51 419 992.00	5204.9
апрель	18	10 496	56 515 004.00	5384.4
май	18	26 752	145 043 733.00	5 421.7
июнь	18	16 644	112 471 397.00	6 757.4
июль	38	40 280	265 934 113.00	7 330.5
август	56	71 724	592 077 725.00	7 057.1
сентябрь	28	29 049	150 008 664.00	4 794.5
октябрь	33	17 306	138 825 024.00	8 464.9
ноябрь	48	40 510	345 734 721.00	8 827.6
декабрь	55	51 522	530 956 205.00	10 171.5
январь	42	77 030	415 496 770.00	10 665.4
февраль	71	71 848	855 477 055.00	11 754.5
март	20	27 392	195 159 630.00	7 124.6
апрель	63	283 324	603 421 030.00	11 357.9
май	72	45 475	882 381 722.00	19 378.4
Итого	626	824 627	5 373 405 435	

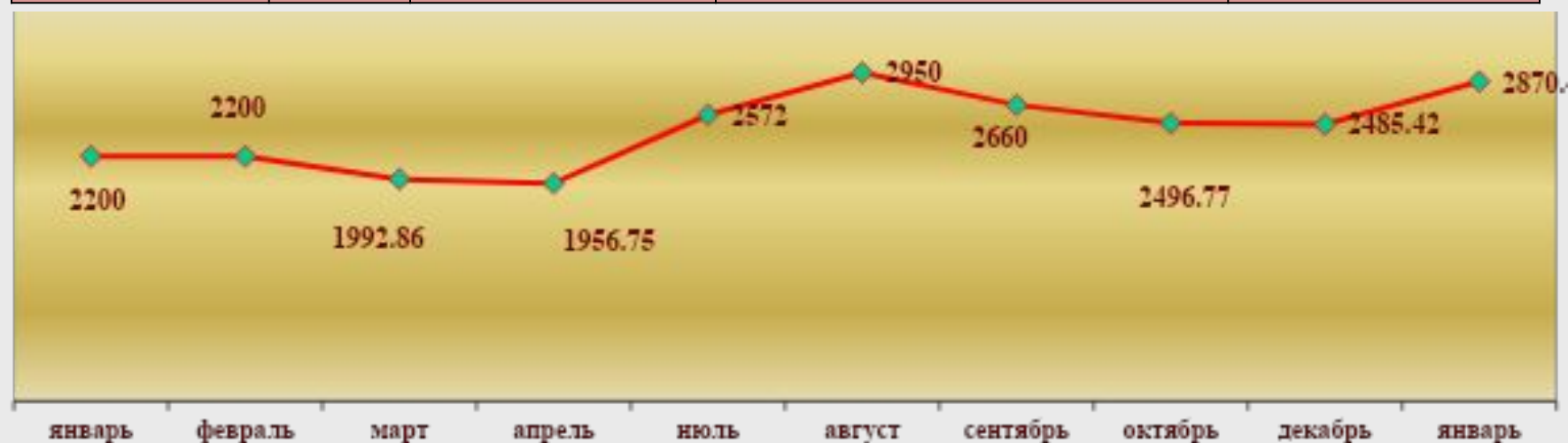




Отделение Минеральное сырье (рынок традиционных потребителей) Объемы торгов. Цены.



2007 -2008	Минеральное сырье			
месяц	сделки	Объем сделок (т.)	Объем торгов (руб.)	Биржевая цена (руб.)
январь	1	16 008	35 217 600.00	2200
февраль	2	19 500	43 875 000.00	2200
март	5	54 600	108 810 000.00	1992.86
апрель	3	15 600	30 525 300.00	1956.75
июль	3	11 700	30 303 000.00	2572
август	3	11 700	33 462 000.00	2950
сентябрь	4	97 500	262 879 500.00	2660
октябрь	7	120 900	301 860 000.00	2496.77
декабрь	4	60 528	150 437 400.00	2485.42
январь	2	60 588	173 912 040.00	2870.4
Итого	34	468 624	1 171 281 840.00	





Отделение Минеральное сырье (свободный рынок) Объемы торгов. Цены.



Минеральное сырье			
сделки	Объем сделок (т.)	Объем торгов (руб.)	Биржевая цена
1	3 900	16 965 000.00	4350
1	7 800	50 895 000.00	6525
1	19 516	191 003 092.00	9787
3	7 820	74 989 040.00	9589.39
1	23 400	263 250 000.00	11250
1	23 400	241 722 000.00	11330
2	9 316	94 911 544.00	10188.01
3	23 400	190 164 000.00	8126.67
3	23 400	180 180 000.00	7700
1	3 900	29 250 000.00	7500
2	9 976	79 309 200.00	7950
2	15 600	186 030 000.00	11925
21	171 428	1 598 668 876 00	





Отделение Сельскохозяйственной продукции. Объемы торгов.



Год	Кол	Тонны	Су
2002		3	83,487,860
2003		1400	
2004	4	7011	10
2005		1010	1
2006		888.65	8
2007	2	1396	9
2008	2	4870	10
ИТОГО	1	16 576	41

144,200

4,693,000

16,225,000

2002

2003

2004

2005

2006

2007

2008



Отделение Черные металлы. Объемы торгов.



2007-2008	Черные металлы			
месяц	Кол-во сделок	Объем сделок (т.)	Объем торгов (млн руб.)	Ценовой индекс
июнь	2	201	3 857 190.00	19 190.00
июль	40	3 350	58 103 070.00	17 344.20
август	16	1 072	18 254 150.00	17 028.13
сентябрь	6	402	5 424 320.00	13 493.33
октябрь	9	1 005	13 410 050.00	13 343.33
ноябрь	11	938	12 511 710.00	12 511.71
декабрь	20	2 345	21 314 000.00	13 472.57
январь	36	3 953	51 551 000.00	13 967.00
февраль	43	5 226	75 779 000.00	16 665.86
март	26	3 001	20 335 740.00	20 335.74
апрель	10	1 005	21 737 330.00	21 737.33
май	2	201	2 930 000.00	26 930.00
Итого	221	22 699	21 314 000	





Информация по применению штрафных санкций за отказ от сделок в 2007 году на МФБ.



- Отказ от исполнения 64 биржевых сделок из 8100 (0.79 % от общего количества сделок зарегистрированных в секции).**
- 17 сделок были аннулированы по взаимному согласию сторон**
- Санкции применялись по 47 сделкам.**
- За отказ от исполнения биржевых сделок 6 Участников биржевых торгов исключено из состава участников Секции товарного рынка МФБ и 41 клиент брокеров лишен регистрации на Бирже.**



Департамент конкурсов и аукционов МФБ

Общая информация



Начало деятельности по организации и проведению конкурсов и аукционов по Государственному заказу 2006 год.

За прошедший период МФБ провела более 100 конкурсов и аукционов по Государственному заказу на общую сумму около 2 млрд. рублей.

Департамент конкурсов и аукционов МФБ осуществляет следующие виды деятельности:

- организацию и проведение конкурсов и аукционов по Государственному и муниципальному заказу;**
- предоставление информации по конкурсам и аукционам;**
- помощь в оформлении заявок для участия в конкурсах и аукционах по Государственному и муниципальному заказу;**
- консультации;**
- услуги аукциониста при проведении голосовых аукционов по Государственному и муниципальному заказу.**

Наши Заказчики:

- Департамент города Москвы по конкурентной политике;**
- Департамент продовольственных ресурсов города Москвы;**
- Управление гражданской защиты по городу Москве;**
- Комитет культуры города Москвы;**
- Управление государственной службы занятости населения города Москвы.**



Департамент конкурсов и аукционов МФБ

Голосовые аукционы



Аукционист Биржи входит в состав Городской конкурсной комиссии Правительства Москвы.

С 2007 года МФБ предоставила услуги аукциониста при проведении более 60 голосовых аукционов по Госзаказу, где было реализовано свыше 200 лотов, объем заключенных государственных контрактов составил более 1 млрд. рублей.

Заказчиками проведения голосовых аукционов выступали:

- Департамент здравоохранения города Москвы;**
- ГУВД города Москвы;**
- Префектура ЮЗАО г. Москвы;**
- Департамент физической культуры и спорта города Москвы.**

Показатель	2006 год	2007 год	% изменения
Количество конкурсов	24	45 / 60	+ 88
Объем сделок (млн. руб.)	182	1020 / 500	+ 460



Перспективные направления развития Московской фондовой биржи до 2010 года



- **Расширение списка торгуемых товаров и увеличение количества участников торгов в отделениях «Строительные материалы», «Сельскохозяйственная продукция», «Продукция химической промышленности», «Минеральное сырье» и «Черные металлы»**
- **Разработка и использование новых биржевых технологий при проведении торгов в Секции товарного рынка МФБ**
- **Организация торгов в следующих отделениях Секции товарного рынка : «Цветные металлы и сплавы», «Лес и лесоматериалы», «Фармацевтическая продукция» и «Энергоносители»**
- **Развитие срочного рынка на товарные базовые активы**
- **Разработка и внедрение отраслевых биржевых индикаторов (индексов) товарного рынка, рассчитываемых на основании сделок, заключаемых в различных отделениях секции товарного рынка МФБ**
- **Расширение региональной представительской сети биржи в хозяйствующих субъектах Российской Федерации и странах ближайшего зарубежья (прежде всего странах СНГ).**



Проблемы развития биржевого товарного рынка в России



- **Отсутствие общей государственной концепции (стратегии) развития организованного товарного рынка и определения его роли в экономике страны**

- **Устаревшая законодательная база рынка:**
 - 1. Нет определения понятия биржевой рыночной цены**
 - 2. Непонятная многоуровневая система аккредитации участников на бирже. Отсутствие требований к участникам торгов.**
 - 3. Отсутствие требований по раскрытию информации о торгах Биржами и Участниками торгов**
 - 4. Отсутствие требований к документообороту в процессе и по итогам торгов**
 - 5. Отсутствие мер по борьбе с манипулированием ценами и контролю за ходом торгов**
 - 6. Отсутствие мер по защите брокеров от клиентов и клиентов от брокеров**
 - **Отсутствие правил организации срочного рынка по товарным инструментам**
 - **Отсутствие требований по лицензированию Клиринговых центров**

- 1. Задержка с разработкой и принятием нормативной базы использования биржевых технологий при государственных закупках (Госзаказе)**



Контакты МФБ



Адрес: Москва, ул. В.с. Вишневского д.4

Сайт: www.mse.ru

E-mail: mse@mse.ru

Общая информация: (495) 771-35-80, 771-35-90

Секция товарного рынка: (495) 771-35-99

Отдел аккредитации: (495) 771-35-85