

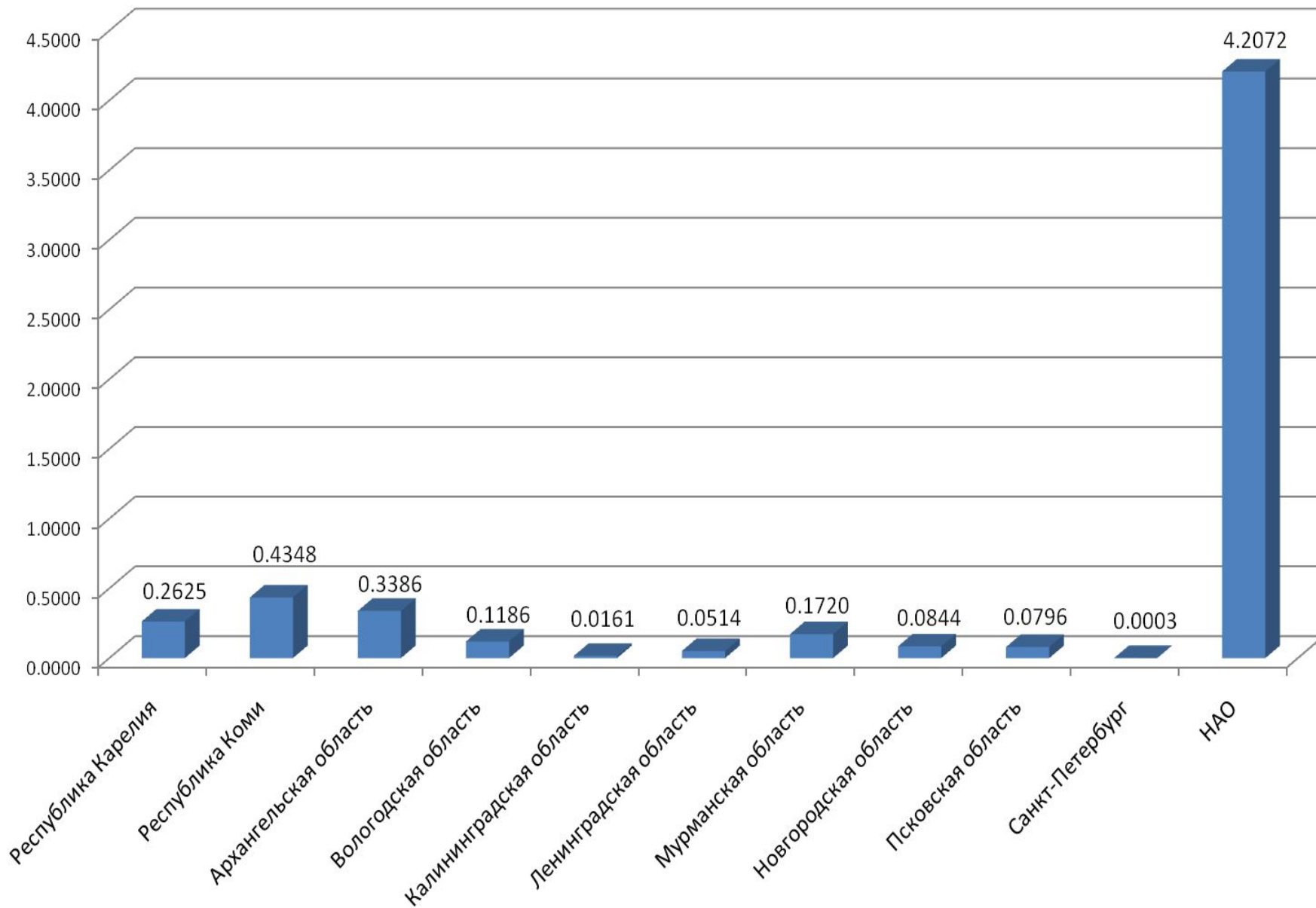
Социально-экономическое развитие и международное сотрудничество субъектов Северо-Запада Российской Федерации

**Заместитель председателя
Исполнительного Комитета
Ассоциации «Северо-Запад»
Чижков Ю.В.**

Общая характеристика субъектов Северо-Запада Российской Федерации

Субъекты	Численность населения (тыс. чел.)	Площадь территории (тыс. км2)	В том числе:		Площадь территории на душу населения (км2)	Протяженность железных дорог в однопутном исчислении (км)	Общая протяженность автомобильных дорог (км)	ВРП на душу населения в 2008 году (руб.)
			Площадь с/х угодий (тыс. га)	Площадь территории, занятая лесами (тыс. га)				
Республика Карелия	687,5	180,5	41	9 496	0,2625	2 226	6 690	169 718,66
Республика Коми	958,54	416,8	44	30 280	0,4348	1 689	5 917	305 334,94
Архангельская область	1 220,01	413,1	111	22 363	0,3386	1 771	10 574	167 977,2
Вологодская область	1 218,24	144,5	492,8	10 095	0,1186	769	11 750	243 788,31
Калининградская область	937,36	15,1	158,3	278	0,0161	618	6 302	193 850,46
Ленинградская область	1 631,89	83,9	262,8	4782	0,0514	2 910	11 405	235 033,34
Мурманская область	842,45	144,9	7,4	5 397	0,1720	870	2 680	253 737,86
Новгородская область	645,99	54,5	166	3 507	0,0844	1 144	9 171	176 996,55
Псковская область	696,39	55,4	320,6	2 107	0,0796	1 092	10 961	104 139,44
Санкт-Петербург	4 581,85	1,4	н/д	н/д	0,0003	2 910	н/д	311 036,69
НАО	42,02	176,8	0,1	190	4,2072	н/д	138	2 178 143,22

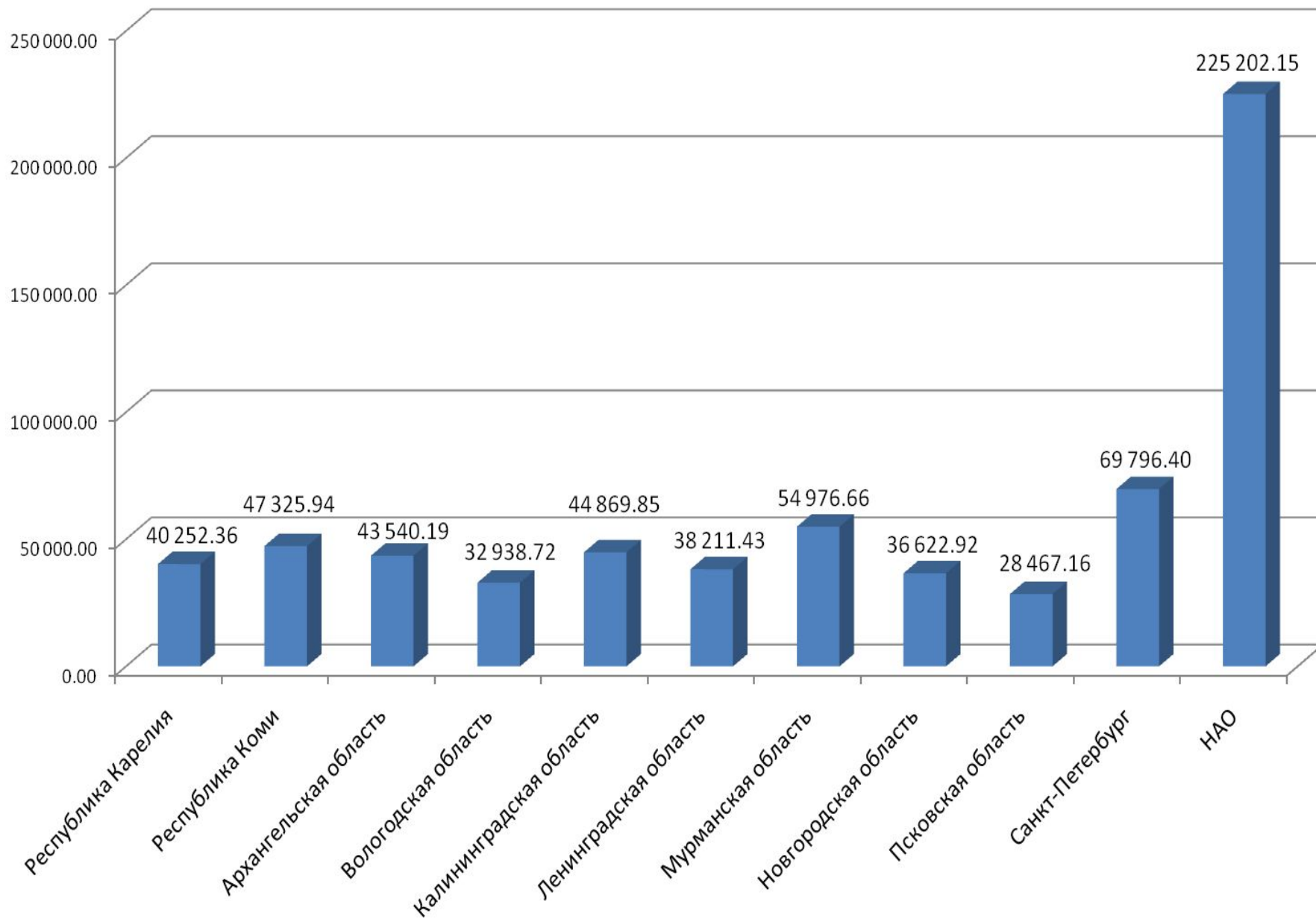
Площадь территории на душу населения (км²)



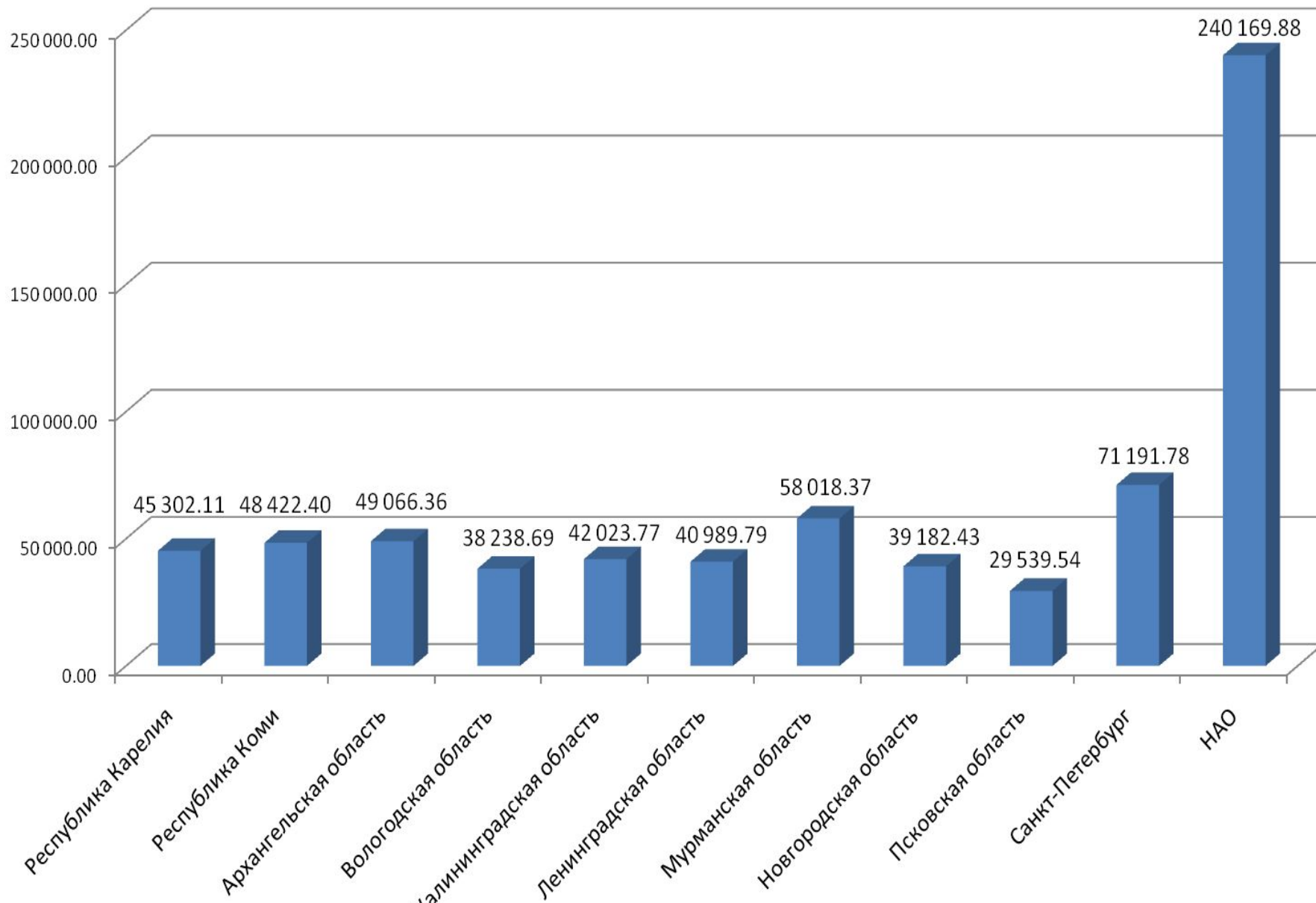
Удельные показатели социально-экономического положения

Субъекты	Среднемесячная начисленная зарплата в мае 2010 г. (руб.)	Удельные доходы бюджета в 2009 году (на душу населения, руб.)	Удельные расходы бюджета в 2009 году (на душу населения, руб.)
Республика Карелия	18 969	40 252,36	45 302,11
Республика Коми	24 399	47 325,94	48 422,40
Архангельская область	21 544	43 540,19	49 066,36
Вологодская область	18 194	32 938,72	38 238,69
Калининградская область	17 695	44 869,85	42 023,77
Ленинградская область	21 082	38 211,43	40 989,79
Мурманская область	27 735	54 976,66	58 018,37
Новгородская область	15 942	36 622,92	39 182,43
Псковская область	13 538	28 467,16	29 539,54
Санкт-Петербург	26 694	69 796,4	71 191,78
НАО	45 328	225 202,15	240 169,88

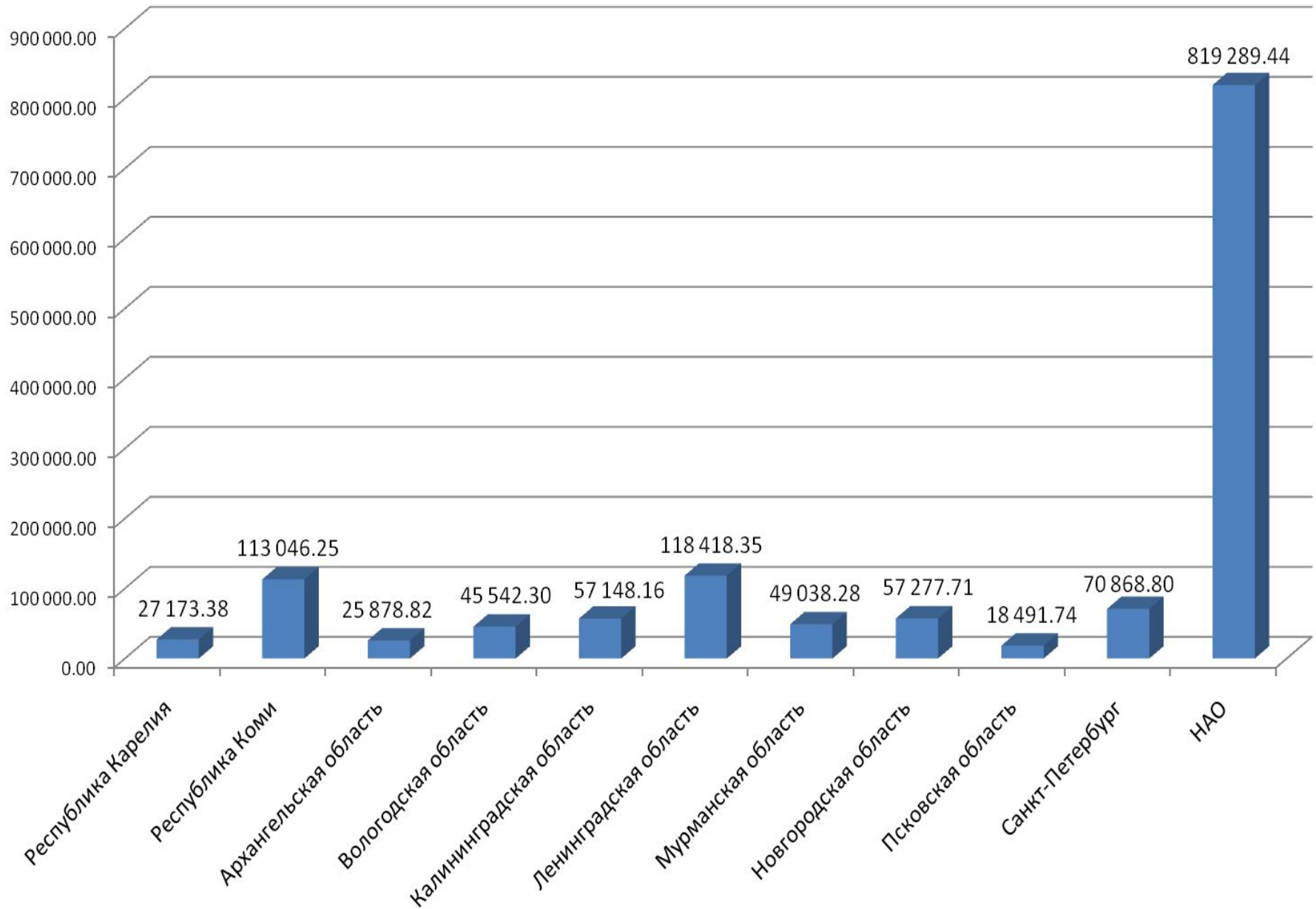
Удельные доходы бюджета (на душу населения, руб.)

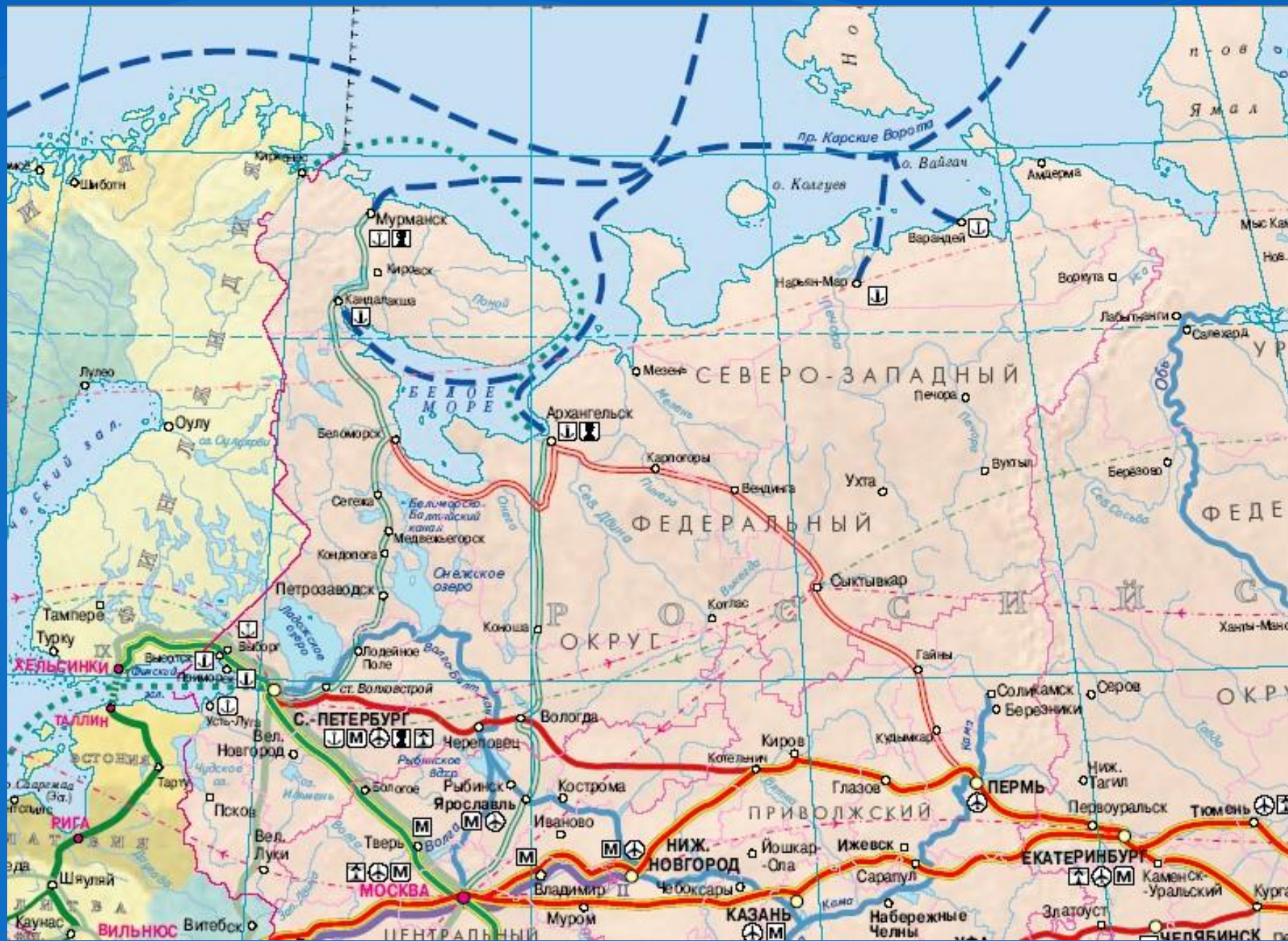


Удельные расходы бюджета (на душу населения, руб.)

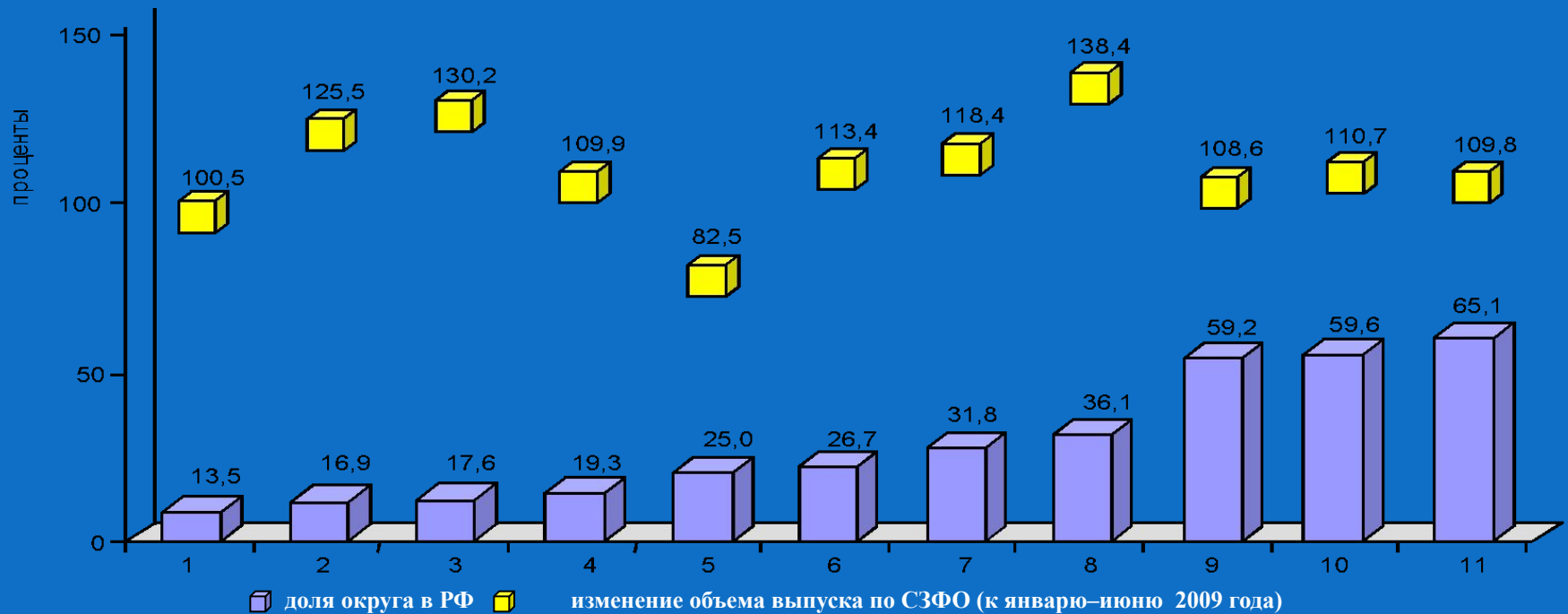


Удельные инвестиции в основной капитал (на душу населения, руб.)





доля СЗФО в производстве важнейших видов промышленной продукции и изменение объема выпуска в январе–июне 2010 года



1 – плиты древесноволокнистые из древесины или других одревесневших материалов

2 – сталь

3 – готовый прокат

4 – удобрения минеральные или химические

5 – спички

6 – плиты древесностружечные и аналогичные плиты из древесины и других одревесневших материалов

7 – пиломатериалы обычные, не включенные в другие группировки, прочие

8 – клееная фанера, состоящая только из листов древесины

9 – картон

10 – бумага

11 – целлюлоза древесины и целлюлоза из прочих волокнистых материалов

Объем промышленного производства в России, по сравнению с 2008 годом составил:

В 2009 году: (-10,8)%

В I полугодии 2009 года: (-14,8)%

в том числе:

в обрабатывающих отраслях: (-21,3)%

Объем промышленного производства в СЗФО, по сравнению с 2008 годом составил:

В I полугодии 2009 года: (-16)%

в том числе:

в Вологодской области: (-25)%

в Новгородской области: (-28)%

Показатели экономического развития субъектов Северо-Западного федерального округа в январе – июне 2010 года

	Индекс промышленного производства, в % к январю-июню 2009	Объем отгруженных товаров собственного производства, выполненных собственными силами работ и услуг, по видам экономической деятельности, млн. рублей		
		добыча полезных ископаемых	обрабатывающие производства	производство и распределение электроэнергии, газа и воды
Северо-Западный федеральный округ	110,4	183 811	1 114 948	191 537
Республика Карелия	116,3	14 182	21 000	9 011
Республика Коми	99,9	68 242	47 029	17 224
Архангельская область	108,4	63 540	34 934	14 410
в том числе Ненецкий АО	101,6	62 574	369	819
Вологодская область	114,3	121	143 054	13 899
Калининградская область	135,5	6 126	77 639	9 479
Ленинградская область	109,3	2 838	157 676	40 320
Мурманская область	105,4	27 490	39 724	21 390
Новгородская область	115,1	370	46 964	5 678
Псковская область	117,7	132	18 752	3 377
г. Санкт-Петербург	108,3	771	528 175	56 750

Основные позиции экспорта и импорта субъектов Северо-Запада Российской Федерации

Экспорт:

- продукция топливно-энергетического комплекса;
- чёрные и цветные металлы;
- древесина и бумага;
- удобрения и другая химическая продукция;
- судостроительная и машиностроительная продукция.

Импорт:

- машиностроительная продукция;
- продукты питания;
- пластмасса и другая продукция химической промышленности;
- изделия из чёрных и цветных металлов.

Внешняя торговля Северо-Западного федерального округа за 6 месяцев 2009 года, по сравнению с аналогичным периодом 2008 года

- Товарооборот уменьшился на 44%, при этом стоимостные объёмы экспорта и импорта сократились равномерно на 44%
- Соотношение стоимостных объёмов экспорта и импорта в товарообороте составило 52% : 48%
- В торговле со странами СНГ: сокращение стоимостного объёма экспорта на 38%, импорта - на 40%
- В торговле со странами дальнего зарубежья: стоимостной объём экспорта уменьшился на 45%, стоимостной объём импорта - на 44%
- В товарной структуре экспорта: снижение стоимостных объёмов по всем укрупнённым товарным группам, структурные сдвиги незначительны
- Структурные сдвиги импорта значительны: вырос удельный вес продовольственных товаров, снизилась доля машин, оборудования и транспортных средств
- Основные страны-контрагенты в экспорте: Нидерланды (17,8%), Соединённое Королевство (10,6%), Швейцария (7,5%), Италия (6,8%)
- Основные страны-контрагенты в импорте: Китай (13,1%), Германия (11,9%), Финляндия (6,6%), Бразилия (4,7%), США (4,7%).

Внешняя торговля Северо-Западного федерального округа за 6 месяцев 2010 года, по сравнению с аналогичным периодом 2009 года

- Товарооборот увеличился на 39%, стоимостной объём экспорта увеличился на 47%, стоимостной объём импорта – на 31%
- Соотношение стоимостных объёмов экспорта и импорта в товарообороте составило 55% : 45%
- В торговле со странами СНГ: увеличение стоимостного объёма экспорта на 16%, импорта – в 1,9 раза
- В торговле со странами дальнего зарубежья: стоимостной объём экспорта увеличился на 50%, стоимостной объём импорта – на 30%
- Структурные сдвиги экспорта и импорта незначительны
- Основные страны-контрагенты в экспорте: Нидерланды (23,2%), Соединённое Королевство (11,1%), Швейцария (8,7%), Германия (4,3%)
- Основные страны-контрагенты в импорте: Китай (19,1%), Германия (12,8%), Финляндия (4,9%), Бразилия (4,1%).

Основные направления развития экономики Северо-Запада Российской Федерации.

Топливо-энергетический комплекс (в том числе, нефтегазовый);

Лесопромышленный комплекс (в том числе, целлюлозно-бумажная промышленность);

Металлургический комплекс;

Строительный комплекс (в том числе, добыча и производство строительных материалов);

Транспортный комплекс;

Промышленный комплекс (машиностроение, судостроение, электротехническое и радиотехническое производство, точное приборостроение);

Химический комплекс (в том числе, производство удобрений);

Туризм;

и другие.

Дополнительные меры, обеспечивающие развитие нефтегазового сектора:

- адекватное развитие транспортной инфраструктуры, в том числе строительство нефте и газопроводов, специализированных торговых терминалов;
- создание селитебных территорий, снабженной всей необходимой социальной и инженерной инфраструктурой, для обеспечения комфортных условий проживания;
- создание производств по сжижению газа, а также специализированных терминалов и морских судов – газозовов для обеспечения диверсификации маршрутов поставки газа.

Основные направления развития экономики Северо-Запада Российской Федерации.

Топливо-энергетический комплекс (в том числе, нефтегазовый);

Лесопромышленный комплекс (в том числе, целлюлозно-бумажная промышленность);

Металлургический комплекс;

Строительный комплекс (в том числе, добыча и производство строительных материалов);

Транспортный комплекс;

Промышленный комплекс (машиностроение, судостроение, электротехническое и радиотехническое производство, точное приборостроение);

Химический комплекс (в том числе, производство удобрений);

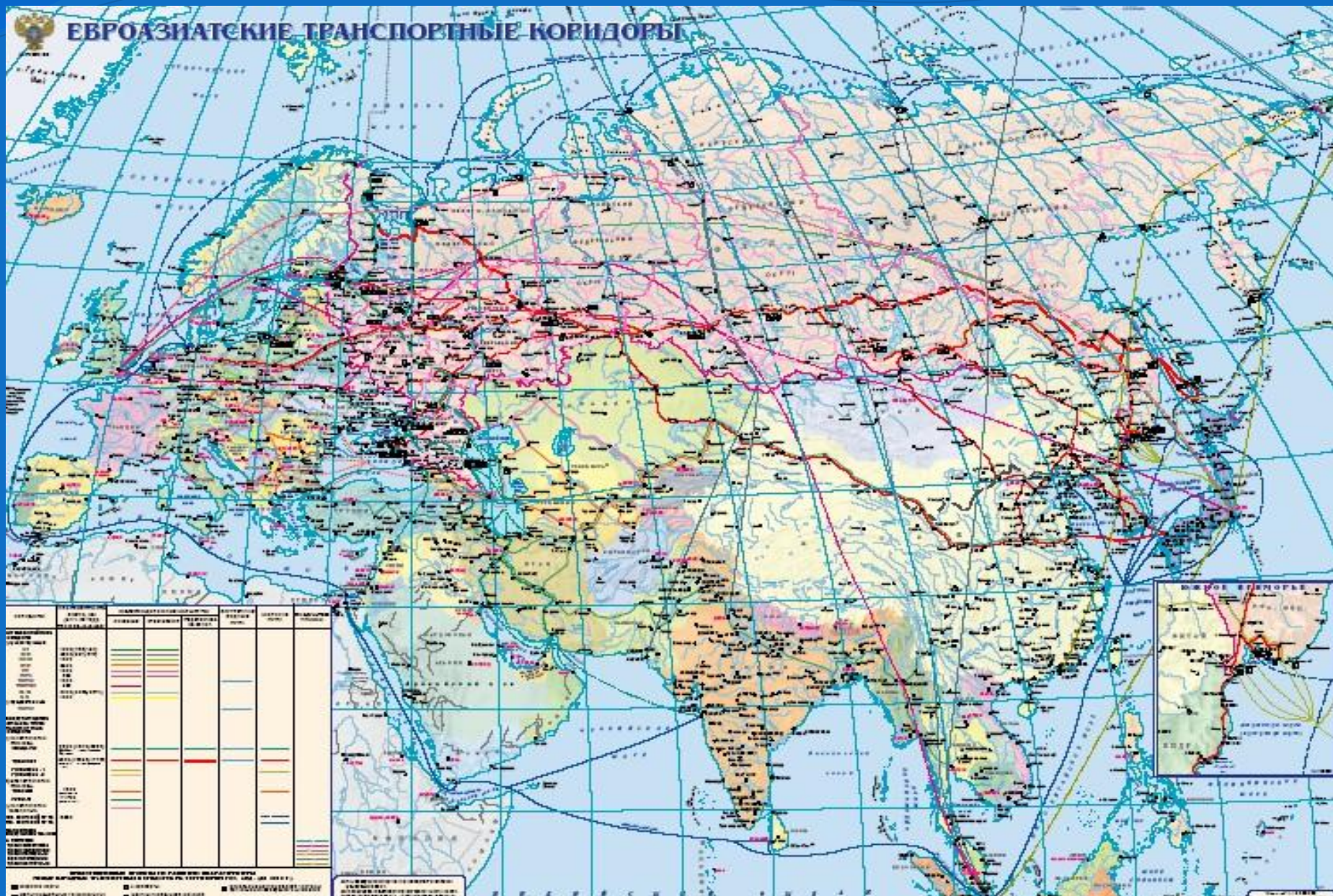
Туризм;

и другие.

Факторы, способствующие развитию строительной отрасли:

- **имеющиеся на Северо-Западе России значительные запасы необходимых природных ресурсов**
- **наличие многочисленных предприятий стройиндустрии и строительных организаций**
- **устойчивая железнодорожная и водная транспортная связь с европейскими государствами, что значительно расширяет границы рынка сбыта указанных грузов**

Евразийские транспортные коридоры



Важнейшие задачи развития транспортной отрасли:

- **Приоритетное развитие морских портовых комплексов, включая создание сопутствующих производств**
- **Повышение пропускной способности транспортной инфраструктуры на ближних и дальних подходах к портам, пограничным переходам, терминально-логистическим комплексам**
- **Реконструкция и модернизация действующих, а также строительство новых трубопроводных систем (нефтепроводы, нефтепродуктопроводы, газопроводы)**
- **Развитие сети автомобильных и железных дорог на направлениях международных транспортных коридоров, создание в их составе соответствующей международным требованиям информационно-коммуникационной инфраструктуры**
- **Формирование сети транспортно-логистических центров и терминальных комплексов**
- **Повышение мобильности жителей региона, улучшение его транспортной доступности для других субъектов Российской Федерации и иностранных государств**
- **Обеспечение экологической безопасности и снижение негативного влияния транспорта на окружающую среду**
- **Создание условий для дальнейшего роста частных инвестиций в развитие транспортной инфраструктуры за счет использования механизмов государственно-частного партнерства**

Спасибо за внимание!

190000, Санкт-Петербург, наб. реки Мойки, д.76, офис
525

Тел.: (812) 315-44-31

(812) 570-68-52

Факс: (812) 576-39-45

e-mail: uv47@mail.ru

<http://www.n-west.ru>