

Расчетно-графическая работа по работе Excel.

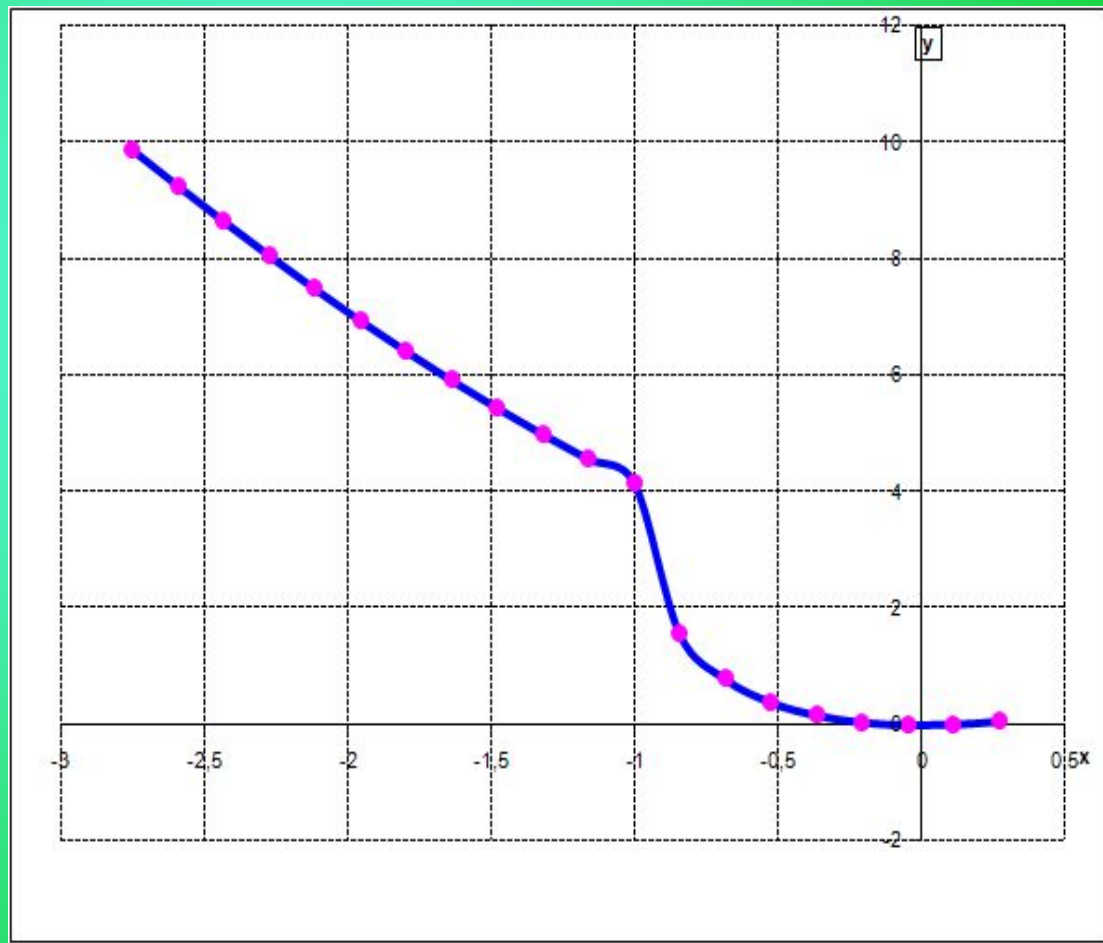
Выполнила: Жерносенко Анастасия.
Гр.ЭУС-11

Гиперссылки.

- Решение №1.
- Решение №2.
- Решение №3
- Решение №4.
- Решение №5.

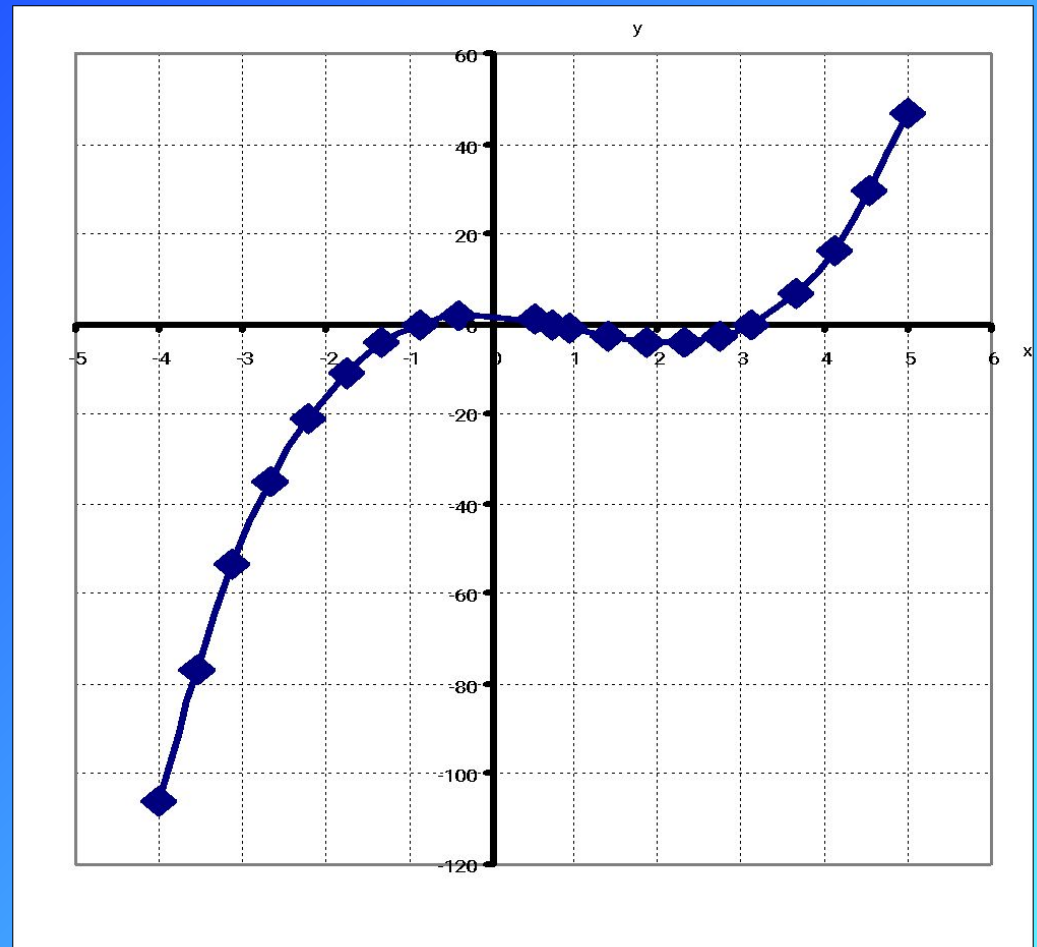
Решение №1.

x	
-2,751	9,872264
-2,59205	9,253863
-2,43311	8,64863
-2,27416	8,059801
-2,11521	7,490201
-1,95626	6,942166
-1,79732	6,417493
-1,63837	5,917387
-1,47942	5,442435
-1,32047	4,992589
-1,16153	4,567167
-1,00258	4,164875
-0,84363	1,565392
-0,68468	0,790249
-0,52574	0,392196
-0,36679	0,167605
-0,20784	0,048426
-0,04889	0,002451
0,110053	0,01149
0,269	0,064084



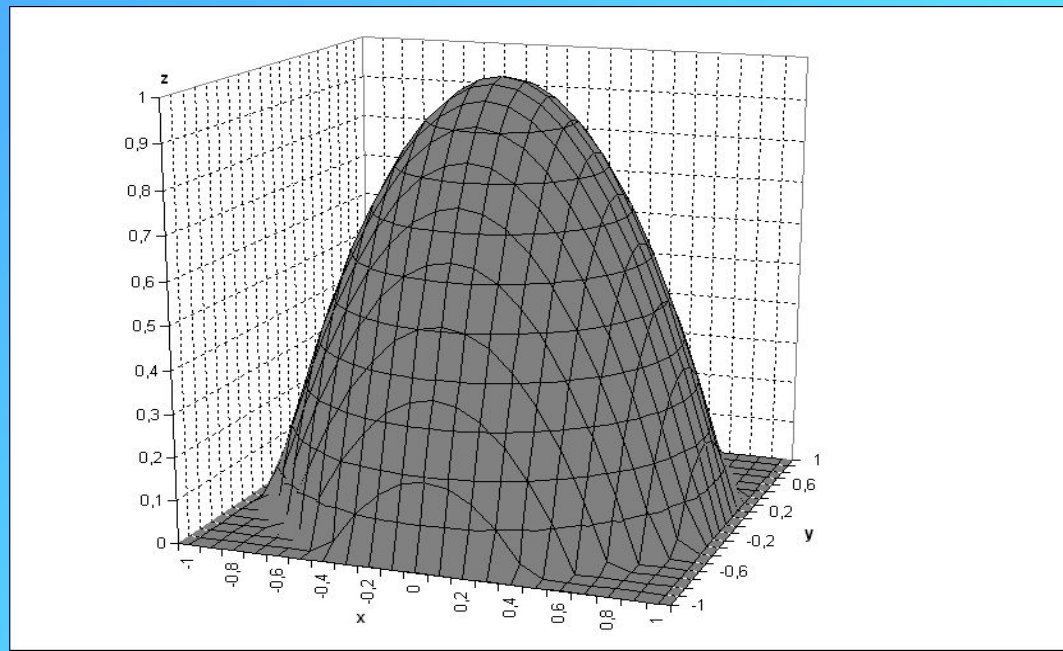
Решение №2.

x	y
-4	-106
-3,55	-76,996375
-3,1	-53,521
-2,65	-35,027125
-2,2	-20,968
-1,75	-10,796875
-1,3	-3,967
-0,860793287	0,000080271
-0,4	1,856
0,745898130	0,000000691
0,5	0,875
0,95	-0,800125
1,4	-2,536
1,85	-3,785875
2,3	-4,003
2,75	-2,640625
3,114907730	0,000001777
3,65	7,009625
4,1	16,391
4,55	29,538875
5	47



Решение №3

		-1	-0,9	-0,8	-0,7	-0,6	-0,5	-0,4	-0,3	-0,2	-0,1	0	0,1	0,2	0,3	0,4	0,5	0,6	0,7	0,8	0,9	1
Ось OY	-1	0	0	0	0	0	0	0	0	0	0	0	0	0	0	0	0	0	0	0	0	0
	-0,9	0	0	0	0	0	0	0,03	0,1	0,15	0,18	0,19	0,18	0,15	0,1	0,03	0	0	0	0	0	0
	-0,8	0	0	0	0	0	0,11	0,2	0,27	0,32	0,35	0,36	0,35	0,32	0,27	0,2	0,11	0	0	0	0	0
	-0,7	0	0	0	0,02	0,15	0,26	0,35	0,42	0,47	0,5	0,51	0,5	0,47	0,42	0,35	0,26	0,15	0,02	0	0	0
	-0,6	0	0	0	0,15	0,28	0,39	0,48	0,55	0,6	0,63	0,64	0,63	0,6	0,55	0,48	0,39	0,28	0,15	0	0	0
	-0,5	0	0	0,11	0,26	0,39	0,5	0,59	0,66	0,71	0,74	0,75	0,74	0,71	0,66	0,59	0,5	0,39	0,26	0,11	0	0
	-0,4	0	0,03	0,2	0,35	0,48	0,59	0,68	0,75	0,8	0,83	0,84	0,83	0,8	0,75	0,68	0,59	0,48	0,35	0,2	0,03	0
	-0,3	0	0,1	0,27	0,42	0,55	0,66	0,75	0,82	0,87	0,9	0,91	0,9	0,87	0,82	0,75	0,66	0,55	0,42	0,27	0,1	0
	-0,2	0	0,15	0,32	0,47	0,6	0,71	0,8	0,87	0,92	0,95	0,96	0,95	0,92	0,87	0,8	0,71	0,6	0,47	0,32	0,15	0
	-0,1	0	0,18	0,35	0,5	0,63	0,74	0,83	0,9	0,95	0,98	0,99	0,98	0,95	0,9	0,83	0,74	0,63	0,5	0,35	0,18	0
	0	0	0,19	0,36	0,51	0,64	0,75	0,84	0,91	0,96	0,99	1	0,99	0,96	0,91	0,84	0,75	0,64	0,51	0,36	0,19	0
	0,1	0	0,18	0,35	0,5	0,63	0,74	0,83	0,9	0,95	0,98	0,99	0,98	0,95	0,9	0,83	0,74	0,63	0,5	0,35	0,18	0
	0,2	0	0,15	0,32	0,47	0,6	0,71	0,8	0,87	0,92	0,95	0,96	0,95	0,92	0,87	0,8	0,71	0,6	0,47	0,32	0,15	0
	0,3	0	0,1	0,27	0,42	0,55	0,66	0,75	0,82	0,87	0,9	0,91	0,9	0,87	0,82	0,75	0,66	0,55	0,42	0,27	0,1	0
0,4	0	0,03	0,2	0,35	0,48	0,59	0,68	0,75	0,8	0,83	0,84	0,83	0,8	0,75	0,68	0,59	0,48	0,35	0,2	0,03	0	
0,5	0	0	0,11	0,26	0,39	0,5	0,59	0,66	0,71	0,74	0,75	0,74	0,71	0,66	0,59	0,5	0,39	0,26	0,11	0	0	
0,6	0	0	0	0,15	0,28	0,39	0,48	0,55	0,6	0,63	0,64	0,63	0,6	0,55	0,48	0,39	0,28	0,15	0	0	0	
0,7	0	0	0	0,02	0,15	0,26	0,35	0,42	0,47	0,5	0,51	0,5	0,47	0,42	0,35	0,26	0,15	0,02	0	0	0	
0,8	0	0	0	0	0	0,11	0,2	0,27	0,32	0,35	0,36	0,35	0,32	0,27	0,2	0,11	0	0	0	0	0	
0,9	0	0	0	0	0	0	0,03	0,1	0,15	0,18	0,19	0,18	0,15	0,1	0,03	0	0	0	0	0	0	
1	0	0	0	0	0	0	0	0	0	0	0	0	0	0	0	0	0	0	0	0	0	



Решение №4.

<u>Решение</u>															
			Склады												
			S1		S2		S3		S4		S5		Всего		
			110		190		210		145		165		820		
			План	Цена 1т.	План	Цена 1т.	План	Цена 1т.	План	Цена 1т.	План	Цена 1т.			
Предприятия	P1	80	0	26	0	19	80	13	0	16	0	14	Итого по предприятиям	Всего, тонн	80
	P2	90	0	10	0	12	90	11	0	11	0	12		Всего, тонн	90
	P3	95	64	11	0	17	31	14	0	19	0	16		Всего, тонн	95
	P4	105	0	15	0	20	0	18	25	14	80	12		Всего, тонн	105
	P5	100	0	15	15	11	0	14	0	14	85	10		Всего, тонн	100
	P6	85	0	19	76	14	9	16	0	17	0	18		Всего, тонн	85
	P7	145	46	11	99	12	0	18	0	17	0	19		Всего, тонн	145
	P8	120	0	20	0	13	0	16	120	11	0	14		Всего, тонн	120
Всего	820	Итого по складам													
			Всего, тонн	Всего, стоимость	Всего, тонн	Всего, стоимость	Всего, тонн	Всего, стоимость	Всего, тонн	Всего, стоимость	Всего, тонн	Всего, стоимость	Общая стоимость перевозок		
			110	1 210	190	2 417	210	2 608	145	1 670	165	1 810	9 715		

Решение №5.

				Виды сырья	С1		С2		С3		С4	
				Запасы сырья	310		350		260		270	
Виды продукции	Доход от 1 ед.	Общий доход	Кол-во		Общие затраты	Затраты на производство 1ед.	Общие затраты	Затраты на производство 1ед.	Общие затраты	Затраты на производство 1ед.	Общие затраты	Затраты на производство 1ед.
П1	140,00	0,00р.	0		0	11	0	10	0	12	0	13
П2	110,00	0,00р.	0		0	12	0	10	0	11	0	9
П3	120,00	3 960,00р.	33		297	9	330	10	231	7	264	8
	Суммарный доход	3 960,00р.		Суммарные затраты сырья 1-го типа для производства продукции	297	Суммарные затраты сырья 2-го типа для производства продукции	330	Суммарные затраты сырья 3-го типа для производства продукции	231	Суммарные затраты сырья 4-го типа для производства продукции	264	