

# *5. Экономический оборот*



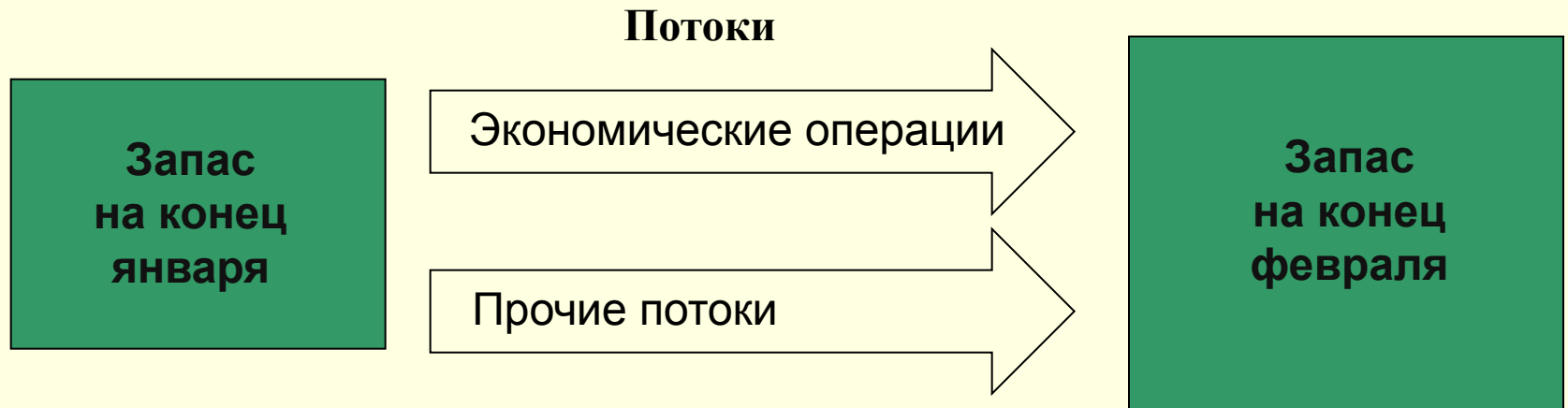
# Запасы и потоки

---

**Запас (stock) — экономическая величина, измеренная в определенный момент.**

**Поток (flow) — разность между двумя запасами, измеренными в разные моменты.**

# Экономические операции



# Виды потоков

---

- *Экономическая операция (economic transaction)* — добровольный обмен или передача экономического блага по соглашению между экономическими агентами.
- *Прочие потоки (other flows)* — все остальные события, которые могут привести к изменению запаса.

# Виды потоков

Потоки

Экономические  
операции

Прочие потоки

с товарами  
и услугами

распределительные  
и финансовые

# Виды экономических операций

---

- *Операции с товарами и услугами* показывают их источник и использование.
- *Распределительные и финансовые операции* — распределение доходов по факторам производства и их последующее перераспределение.

# Товары и услуги

---

*Товары (commodities, goods)* — овеиестввлениый результат производства

*Услуги (services)* — неовеиестввлениый результат производства, приводящий к изменению условий потребления

# Признаки

## товара

- Физический объект
- Находится в собственности экономического агента
- Производство, распределение и потребление товара — разные процессы
- Может производиться для собственного потребления и обмена


## услуги

- Невещественный результат производства
- Находится в собственности экономического агента
- Производство, распределение и потребление товара — разные процессы
- Может производиться для собственного потребления и обмена



# Формы производства услуг

- Ремонт — изменение качества товаров, которыми владеет потребитель.
- Лечение — изменение физических условий человека.
- Образование — изменение интеллектуального уровня человека.
- Охрана — изменение условий жизни человека.



# Факторы производства и ДОХОДЫ

<b>Фактор производства</b>	<b>Факторные доходы</b>
<b>Земля</b>	<b>Рента</b>
<b>Капитал</b>	<b>Процент</b>
<b>Труд</b>	<b>Оплата труда</b> <ul style="list-style-type: none"><li>■ Зарплата</li><li>■ Социальное страхование</li></ul>
<b>Предпринимательские способности</b>	<b>Предпринимательский доход</b> <ul style="list-style-type: none"><li>■ Прибыль</li><li>■ Другие доходы</li></ul>

# Формы оплаты труда

Оплата труда  
наемных работников

Заработная плата

Взносы в фонды  
социального страхования

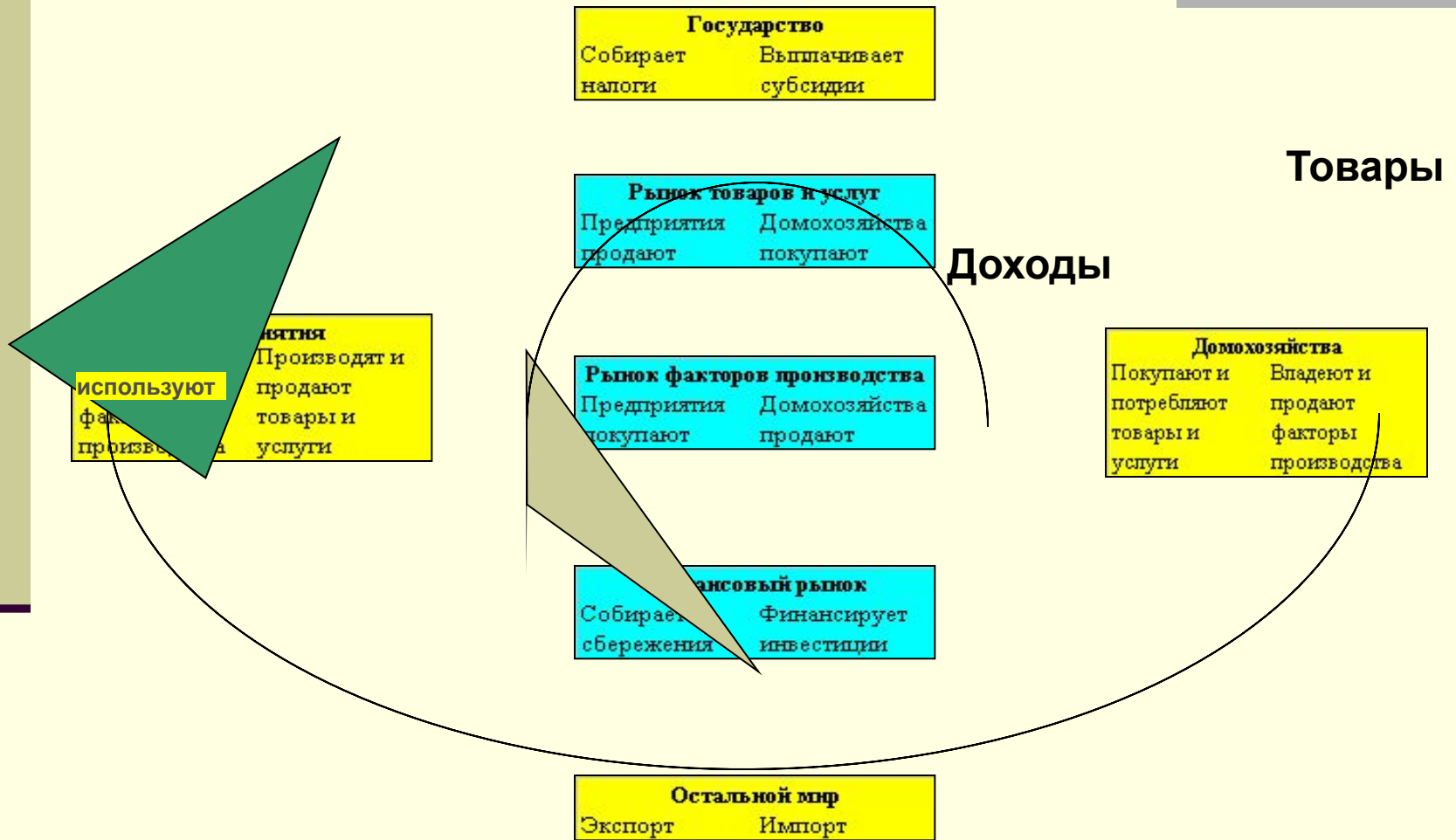
В денежной форме

В натуральной форме

# Модель $4 \times 3 \times 2$

- Экономика состоит из 4 агентов: домохозяйств, предприятий, государства и остального мира.
- Экономические агенты связаны между собой через 3 основных рынка — рынок факторов производства, рынок товаров и услуг и финансовый рынок.
- Агенты осуществляют 2 основные операции — производят товары и услуги и распределяют доходы.

# Экономические потоки



# Автор круговой диаграммы

**Фрэнк Найт**  
**(1885—1972),**  
американский  
экономист  
и социальный философ.  
Впервые представил  
функционирование  
экономики в форме  
круговой диаграммы  
в сборнике лекций  
“Организация  
экономики” (1931).



# Овеществленный результат производства

---

Товары

Услуги

Доходы

Кто представил функционирование экономики в форме круговой диаграммы в сборнике лекций “Организация экономики”

□ Флеминг Дженкин

□ Фрэнк Найт



# Сколько форм оплаты труда?

---

Одна

Две

Три

Заработная плата

Взносы в  
фонды  
социального  
страхования