

ГРАЖДАНСКИЙ БЮДЖЕТ Есильского района

НА 2011-2013 ГОДЫ

Уважаемые посетители сайта!

Вашему вниманию представлен гражданский бюджет на 2011— 2013 годы, который содержит информацию об основных показателях районного бюджета, параметрах его формирования и направлениях расходования бюджетных средств.

Данный документ включает следующие разделы:

- основные показатели социально-экономического развития района;
- поступления и расходы районного бюджета;
- отчет об исполнении районного бюджета.

Районный бюджет на 2011-2013 годы сформирован в соответствии с Бюджетным и Налоговым кодексами Республики Казахстан, Прогнозом социально-экономического развития Есильского района на 2011-2015 годы и утвержден решением сессии районного маслихата от 21 декабря 2010 года № 33/3 (с изменениями от 29 марта 2011 года № 36/2, от 22 июня 2011 года № 38/2, от 22 августа 2011 года № 40/2, от 20 сентября 2011 года № 42/3, от 8 ноября 2011 года № 44/2).

СХЕМА БЮДЖЕТНОГО ПРОЦЕССА

РАЗРАБОТКА И ИСПОЛНЕНИЕ БЮДЖЕТА

(уполномоченный орган – отдел экономики и финансов)

Разработка проекта Прогноза социально-экономического развития района на 5-летний период **не позднее 25 апреля**

Передача бюджетных заявок администраторов бюджетных программ на рассмотрение районной бюджетной комиссии

Составление проекта бюджета района и внесение его на рассмотрение районного маслихата **не позднее 1 ноября**

Утверждение маслихатом бюджета района на трехлетний период **не позднее 2-недельного срока** после подписания решения областного маслихата об утверждении областного бюджета

Формирование и утверждение сводного плана поступлений и финансирования по платежам и обязательствам

Проведение комплекса мероприятий по исполнению бюджета района **в течение финансового года**

Проведение бюджетного мониторинга и оценки эффективности управления бюджетными средствами, составление **ежемесячных** отчетов об исполнении бюджета

Предоставление в районный маслихат годового отчета об исполнении бюджета района за отчетный финансовый год **не позднее 1 апреля текущего года**, его утверждение

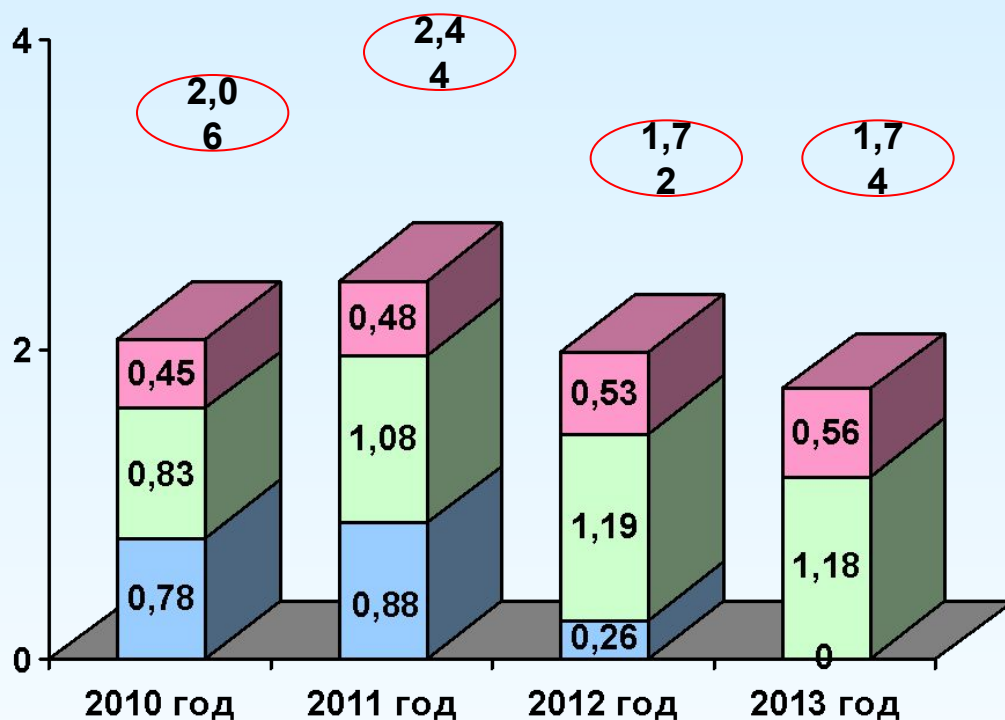
Основные показатели социально-экономического развития района на 2011-2013 годы

№ п/п	Наименование показателей	2010 год	2011 год	2012 год	2013 год
1	2	3	4	5	6
1.	Объем валовой продукции сельского хозяйства Млн.тенге	6731,9	21215,7	9527,3	10003,7
2.	Объем промышленной продукции Млн.тенге	1320,5	1735,6	1813,7	1831,4
3.	Численность населения, тыс.чел.	28,5	26,5	28,5	28,5
4.	Уровень безработицы, %	0,5	0,7	5,6	3,1
5.	Месячный расчетный показатель (МРП), тенге	1 413,0	1 512,0	1 618,0	1 731,0
6.	Минимальная заработная плата, тенге	14 952,0	15 999,0	17 119,0	18 317,0
7.	Среднемесячная заработная плата, тенге	47070	51777	54883	67570

Бюджет района на 2011-2013 годы

Бюджет района – это централизованный денежный фонд, предназначенный для финансового обеспечения задач и функций местных государственных органов района, подведомственных им государственных учреждений и реализации государственной политики, направленной на достижение конкретных результатов.

Объем бюджета, млн.тенге



- собственные поступления
- субвенция из областного бюджета
- трансферты из вышестоящих бюджетов

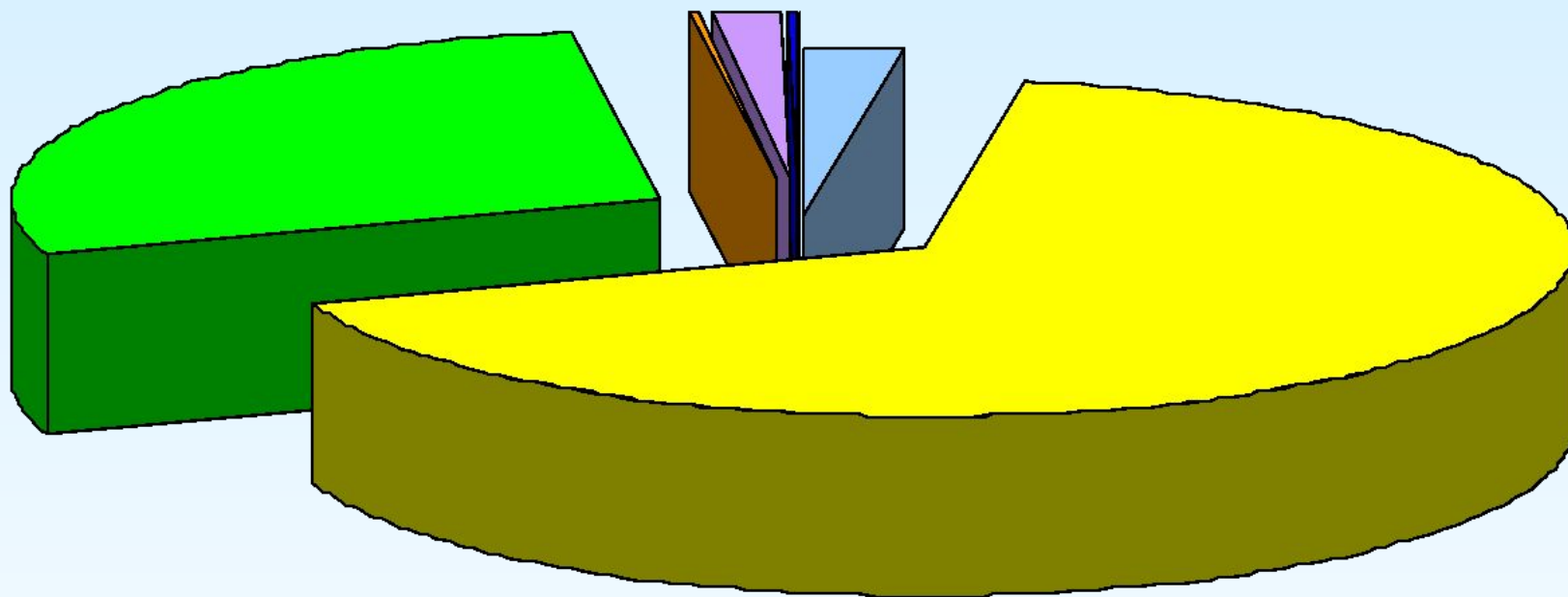
Поступления бюджета района









Структура поступлений бюджета района на 2011-2013 годы, тыс.тенге

Наименование	2010 год-факт	2011 год	2012 год	2013 год
1	2	3	4	5
ПОСТУПЛЕНИЯ - всего	2105652,6	2 493466,3	1978444	1740160
Налоговые поступления	425401,9	452887	507586	543115
Неналоговые поступления	17292,4	5377,2	6754	7228
Поступления от продажи основного капитала	6841,1	23291	11340	12134
Поступления трансфертов и кредитов, из них:	1 610661,7	1964113,5	1447329	1 177683
<i>субвенция из областного бюджета</i>	<i>834443</i>	<i>1081687</i>	<i>1 188860</i>	<i>1177683</i>
<i>целевые текущие трансферты и трансферты на развитие</i>	<i>776218,7</i>	<i>882426,5</i>	<i>258469,0</i>	
<i>погашение бюджетных кредитов</i>	<i>13353</i>	<i>890</i>	<i>581</i>	
<i>кредиты из республиканского бюджета</i>	<i>39,9</i>	<i>5341</i>	<i>4854</i>	
Свободные остатки бюджетных средств	32062,6	41566,6		

Основные направления поступлений в 2011 году



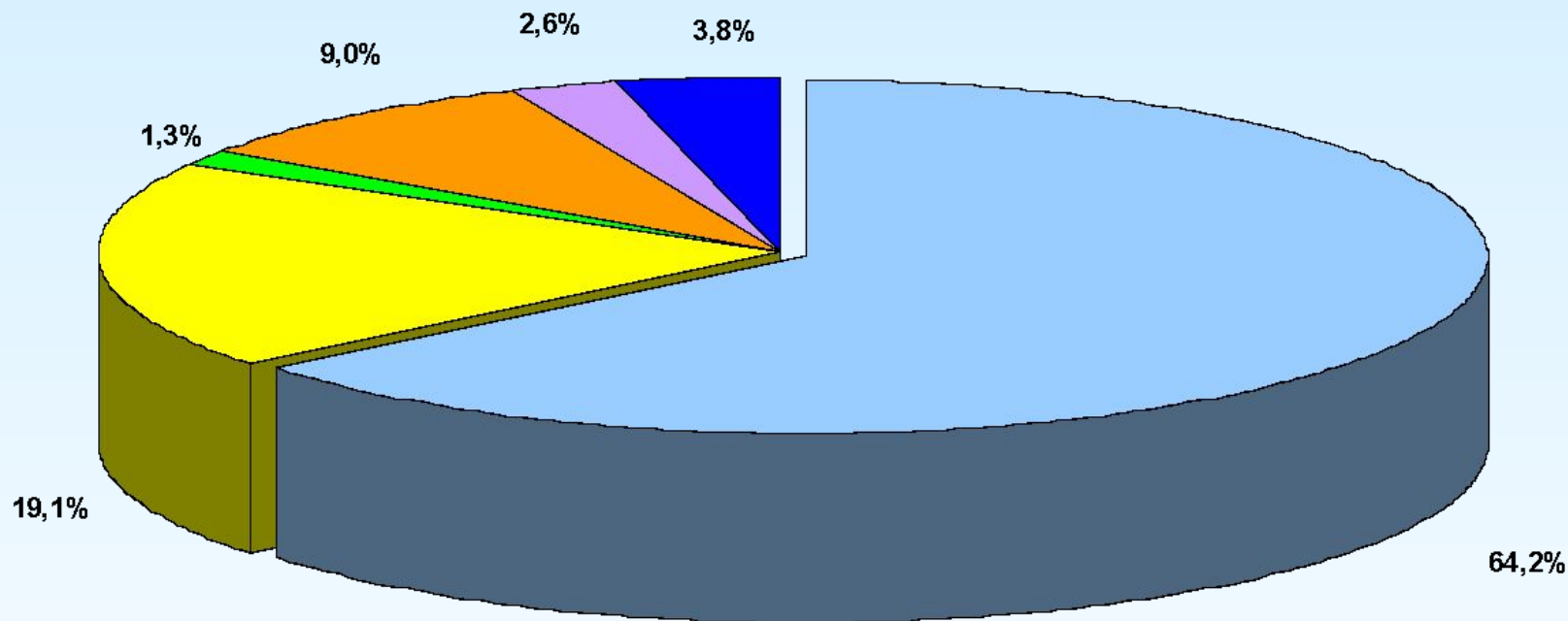
- | | |
|-------------------------------------------------------------------------------------------------------------------------|---------------------------------------------------------------------------------------------------------------|
|  свободные остатки бюджетных средств |  субвенция из облбюджета |
|  налоговые поступления |  неналоговые поступления |
|  продажа основного капитала |  кредиты из облбюджета |
|  погашение бюджетных кредитов | |

Расходы бюджета района

тыс.тенге

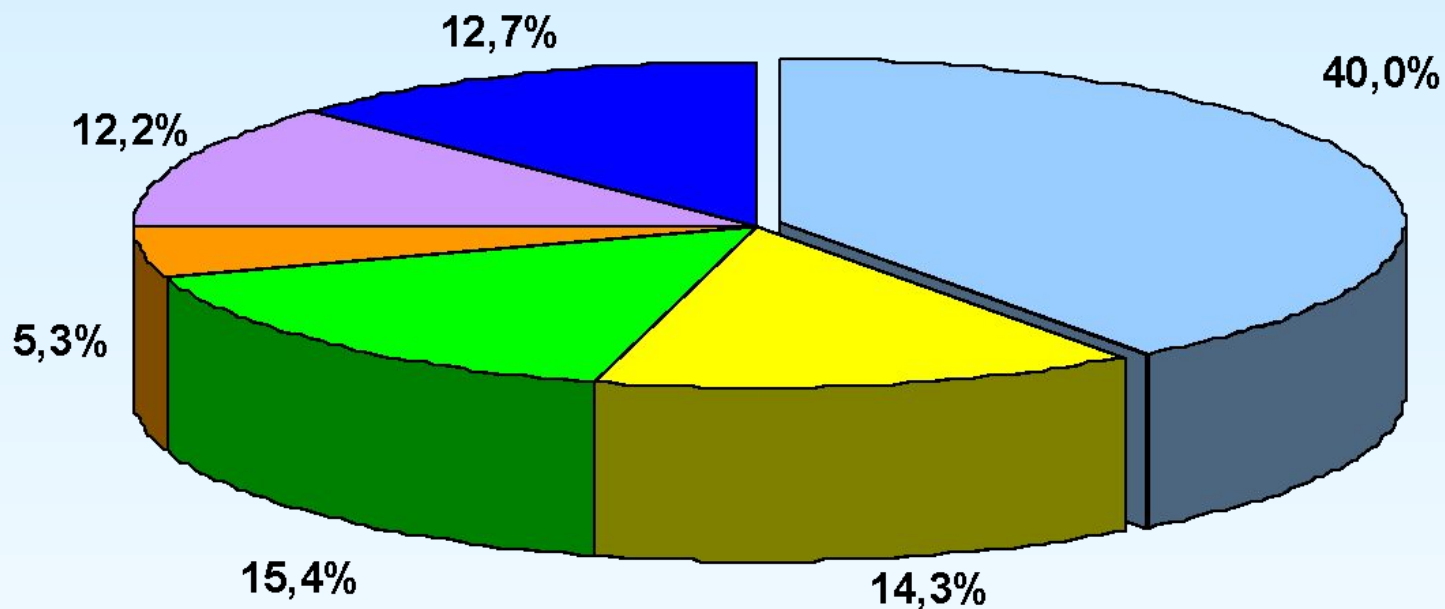
Наименование	2010 год (факт)	2011 год	2012 год	2013 год
1	2	3	4	5
РАСХОДЫ - всего	2059587,9	2451652,9	1973009	1740160
<i>в том числе:</i>				
Образование	1167469,0	1402979,4	1391219	1223721
Социальная защита и обеспечение	88036,5	90844,5	111531	95245
Культура, спорт, информационное пространство	70426,1	80691	92446	93426
Оборона, государственные услуги	174646,1	220575,1	228372	230829
Сельское, лесное, водное хозяйство и др.	22279,4	31641,6	30242	23385
Жилищно-коммунальное хозяйство	422234,2	460007,9	74010	25354
Транспорт и коммуникации	35261,8	8000	10989	15447
Промышленность, архитектурная, градостроительная и строительная деятельность и прочие	22947,1	62869,7	34200	32753
Трансферты	56287,7	94043,7		

Основные направления расходования средств бюджета района в 2011 году



- социальная сфера
- жилищно-коммунальное хозяйство, транспорт и коммуникации
- сельское, лесное, водное хозяйство
- государственные услуги
- промышленность, архитектурная, строительная деятельность и прочие
- трансферты

Основные направления расходования средств бюджета района в 2011 году



■ социальная сфера

■ сельское, лесное, водное хозяйство

■ транспорт и коммуникации

■ жилищно-коммунальное хозяйство

■ государственные услуги

■ прочие

Целевые трансферты из областного бюджета на 2011 год

Всего целевых трансфертов	629129
- на оказание социальной помощи участникам ВОВ на оплату коммунальных услуг	748,5
- на оплату за учебу в колледжах студентам из малообеспеченных семей, проживающих в сельской местности	293
- на капитальный ремонт объектов образования	57228,5
- на капитальный ремонт объектов теплоснабжения	44201,1
- на обеспечение теплоснабжающих предприятий района твердым топливом	42587
- на капитальный ремонт объектов водоснабжения	47904
- на приобретение служебных автомобилей	17140
- на содержание и оснащение дошкольных учреждений	39360

Целевые трансферты из областного бюджета на 2011 год

- на строительство средней школы на 420 мест государственным языком обучения	185584,0
- на строительство котельной к детскому саду с. Курское	23928,0
- на строительство 54-квартирного жилого дома в г.Есиль	88909
- на приобретение твердого топлива и оборудования для котельной с. Свободное	34810,0
- на пополнение уставного капитала	26500
- на техническое обслуживание производственных объектов и жилых домов п.Красногорский	19935,9

Целевые трансферты из республиканского бюджета в 2011 году

Всего целевых трансфертов	218962,5
- на реализацию государственного заказа в дошкольных учреждениях	27379
- на оснащение организаций образования учебным оборудованием	9507,9
- на проведение противоэпизоотических мероприятий	6407
- на социальную поддержку специалистов социальной сферы на селе	1197
- на реализацию Программы занятости 2020	7915
- на развитие системы водоснабжения	35901
- на строительство жилья и инженерно-коммуникационной инфраструктуры	112297,6
- на ежемесячные выплаты денежных средств опекунам на содержание детей, оставшихся без попечения родителей	9166
- на увеличение размера зарплаты за квалификационную категорию учителям школ и воспитателям детских дошкольных организаций	9192

Социальные программы, реализуемые в 2011 году

Программа занятости 2020

**Цель: *повышение уровня доходов населения
путем содействия устойчивой и
продуктивной занятости населения***

Расходы бюджета – 7915 тыс.тенге

***Выплата социальной помощи
выпускникам школ из
малообеспеченных семей и
оставшимся без попечения
родителей для оплаты обучения
в ВУЗах (293 тыс.тенге)***