

ОТЧЕТ

об исполнении Программы
социально-экономического
развития Оричевского района
2007-2010 годы

Основные цели Программы

- Повышение уровня жизни населения Оричевского района на основе воспроизводства и модернизации промышленного и аграрного потенциалов
- Сохранение социальной сферы и инфраструктуры муниципального образования

Стратегические направления развития

■ Развитие экономики

- Развитие промышленности
- Развитие жилищно-коммунального хозяйства
- Развитие агропромышленного комплекса
- Создание благоприятных условий для развития малого предпринимательства

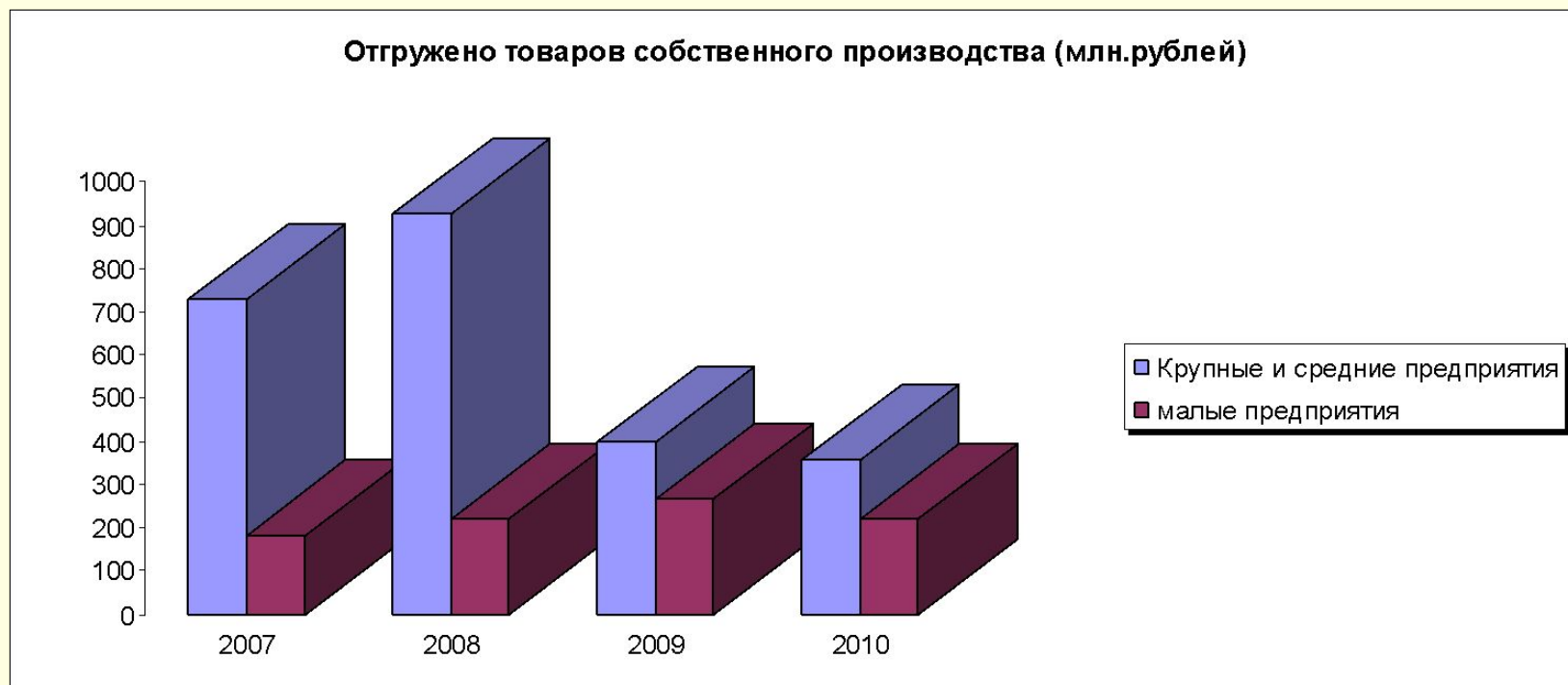
■ Сохранение и развитие социальной сферы

- Обеспечение доступности получения услуг здравоохранения
- Доступность получения основного общего образования
- Развитие социально-культурной среды в поселениях
- Социальная защита населения

Показатели эффективности реализации Программы

- Степень реализации мероприятий Программы
- Выполнение плана финансового обеспечения по источникам финансирования
- Темпы роста основных показателей социально-экономического развития

Развитие промышленности



- Организация новых производств
- Диверсификация экономики
- Поиск инвесторов

Развитие ЖКХ

- Направлено на ремонт объектов ЖКХ 956,6 тыс.рублей
- Газифицировано 14 поселений
- Отремонтировано 147 многоквартирных домов
- Переселено из аварийного жилого фонда 100 человек

Развитие агропромышленного комплекса

- *Выполнение мер по повышению плодородности почв*
- *Строительство (реконструкция) животноводческих помещений*
- *Оказание поддержки развитию ЛПХ*
- *Оказание помощи в приобретении жилья молодым семьям и специалистам*
- *Разработка схемы концентрации с/х производства*

Показатель	ед.изм	2007	2008	2009	2010
Производство с/х продукции	млн.руб	363,1	450,5	428,8	523,8
Урожайность зерновых	ц/га	18,3	21,3	32,6	22,3
Произведено молока	тонн	32136	31376	31807	32652

Поддержка предпринимательства

- Выдача прямых займов
- Гарантии при получении кредитов банков
- Содействие в организации самозанятости
- Участие в конкурсах

<i>Показатель</i>	<i>ед.изм</i>	<i>2007</i>	<i>2010</i>
Количество малых и средних предприятий	ед	126	122
Количество ИП	ед	649	707
Объем продукции произведенной СМП	млн.руб.	371,2	334,3
Удельный вес продукции СМП в общем объеме произведенной продукции	%	48,2	69,6

Сохранение и развитие социальной сферы

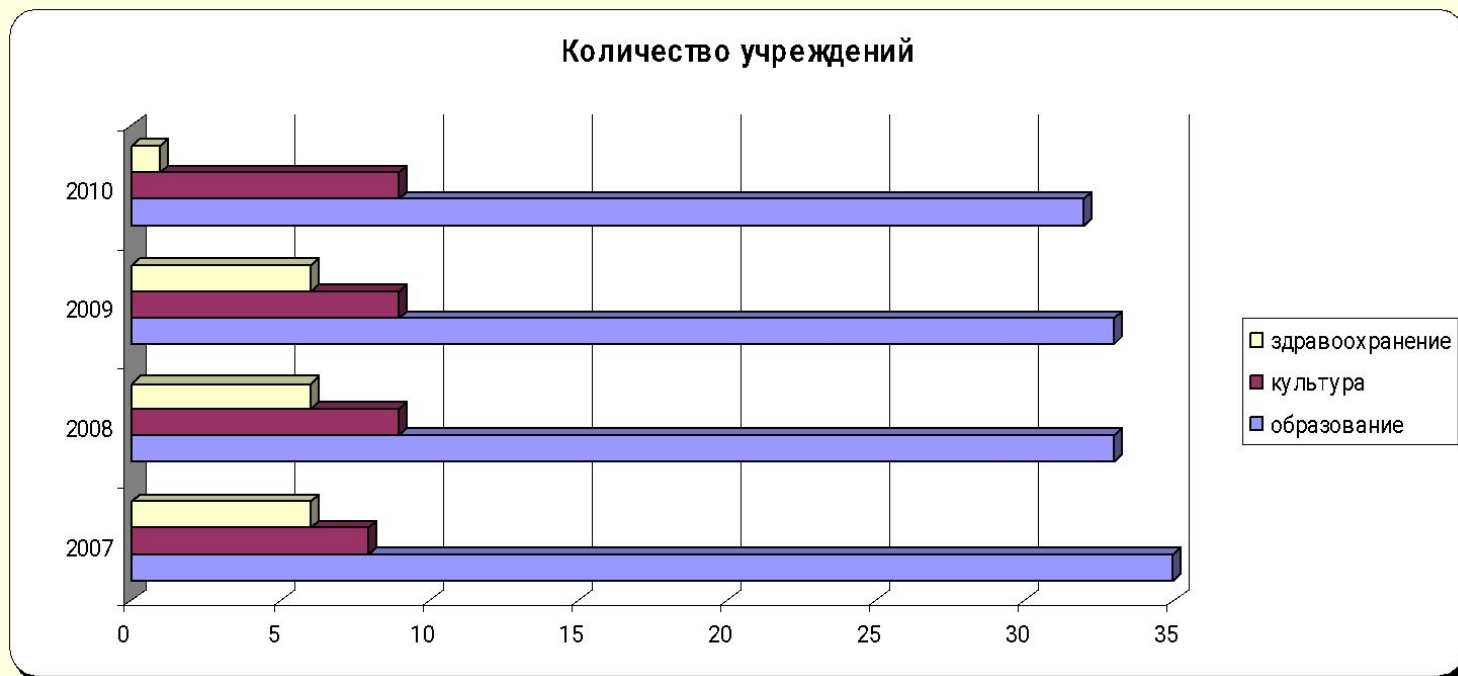
51 бюджетное учреждение

38 образовательных учреждений

9 учреждений дополнительного образования

3 учреждения в сфере культуры

1 лечебное учреждение



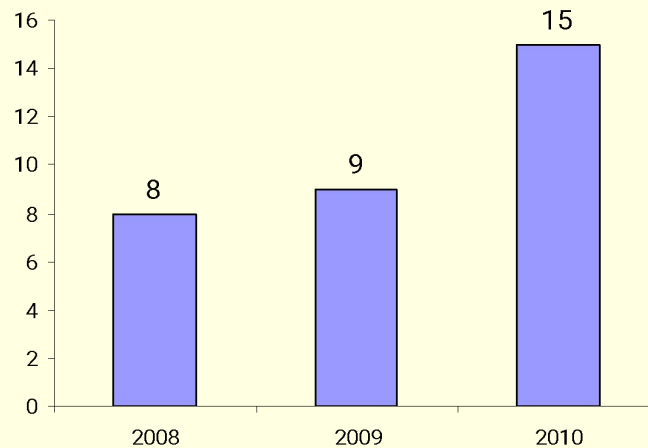
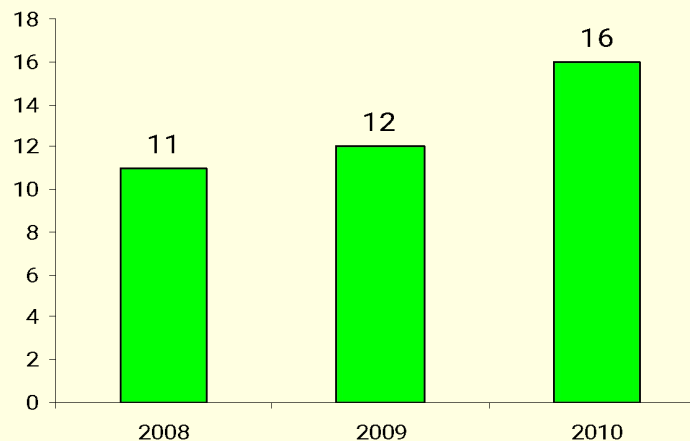
Сохранение и развитие социальной сферы

Образование

**Победители и призёры
областных олимпиад**

*За 2008-2010 годы 100%
выпускников сдали ЕГЭ*

Медалисты



Сохранение и развитие социальной сферы

Культура

- приобретение 2 транспортных средств для учреждений культуры
- Увеличение количества народных коллективов
- Сохранение количества читателей библиотек
- Увеличение количества детей обучающихся в учреждениях дополнительного образования

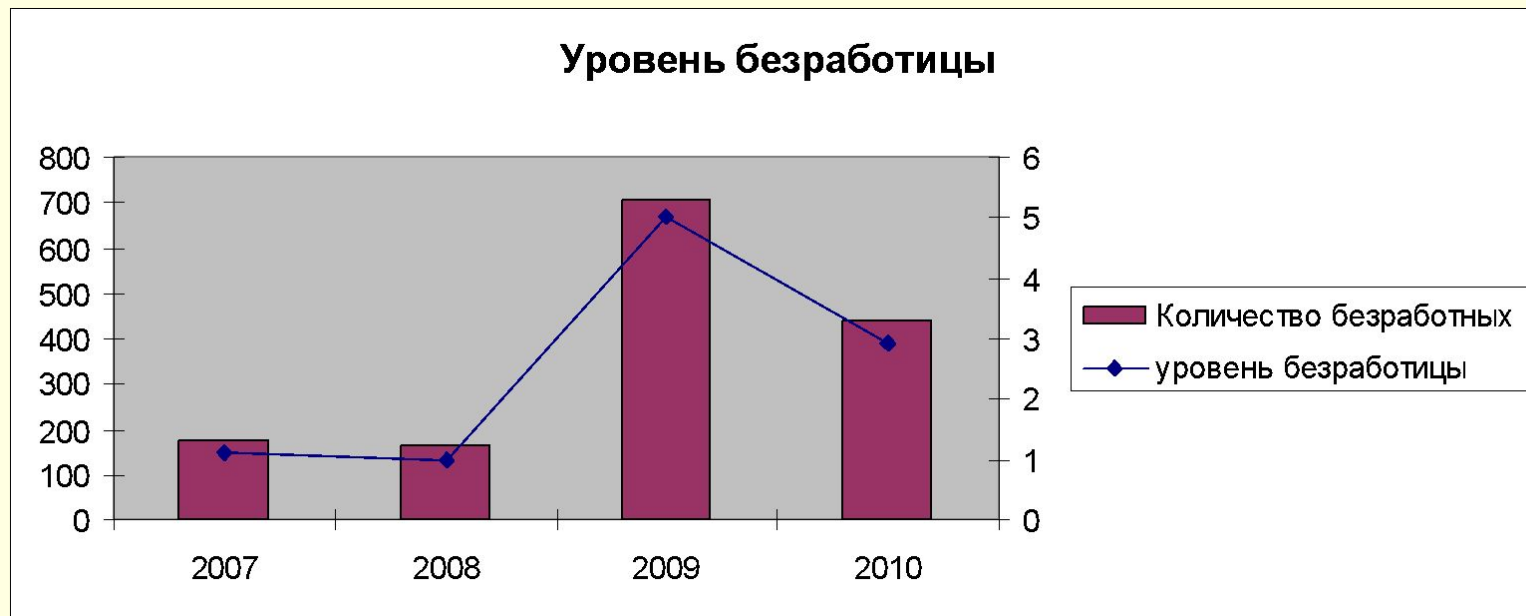
Сохранение и развитие социальной сферы

Здравоохранение

- Снижение доли управленческого персонала
- Централизация стационарной помощи
- Организация офисов врача общей практики
- 100 % укомплектованность первичного звена кадрами
- Внедрена электронная регистратура

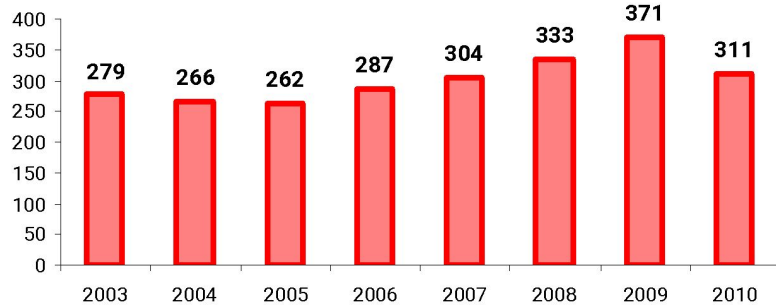
Сохранение и развитие социальной сферы

- *Организация общественных работ*
- *Стажировка и переобучение*
- *Ярмарки вакансий*
- *Проведение мероприятий и поддержка социально незащищенных категорий граждан*

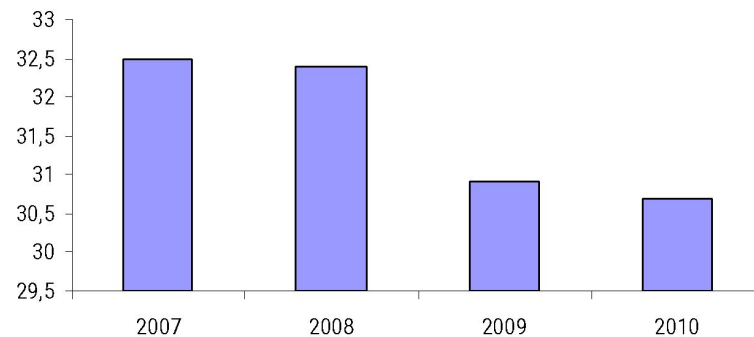


Качество жизни

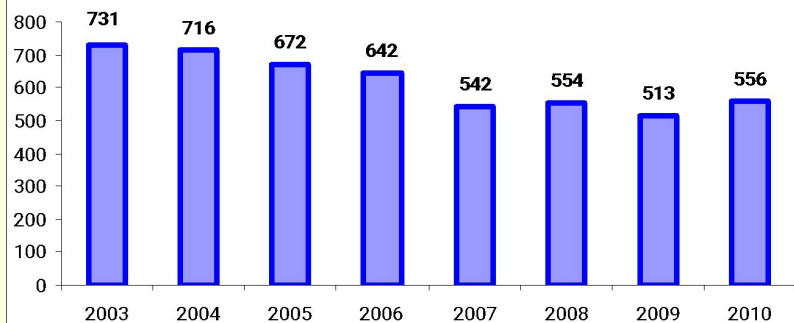
рождаемость



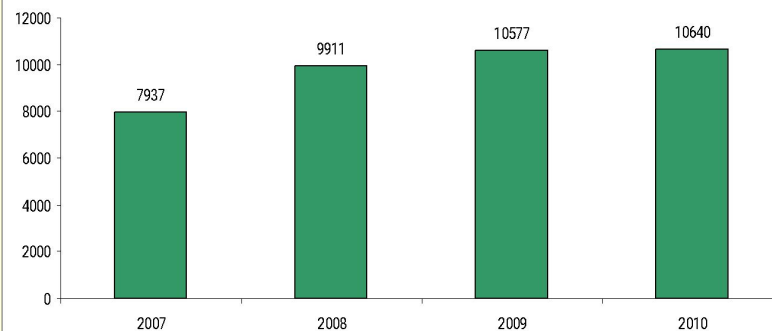
численность населения, тысяч человек



смертность



заработная плата



Спасибо за внимание