



Рынок труда в IT-отрасли

Более **110 тыс. вакансий, 5,5 млн. резюме, 150 тыс. компании**

Все сегменты рынка труда:

- hh.ru – высшее/среднее звено и специалисты
- JobList.ru – синие воротнички
- Career.ru – молодые специалисты

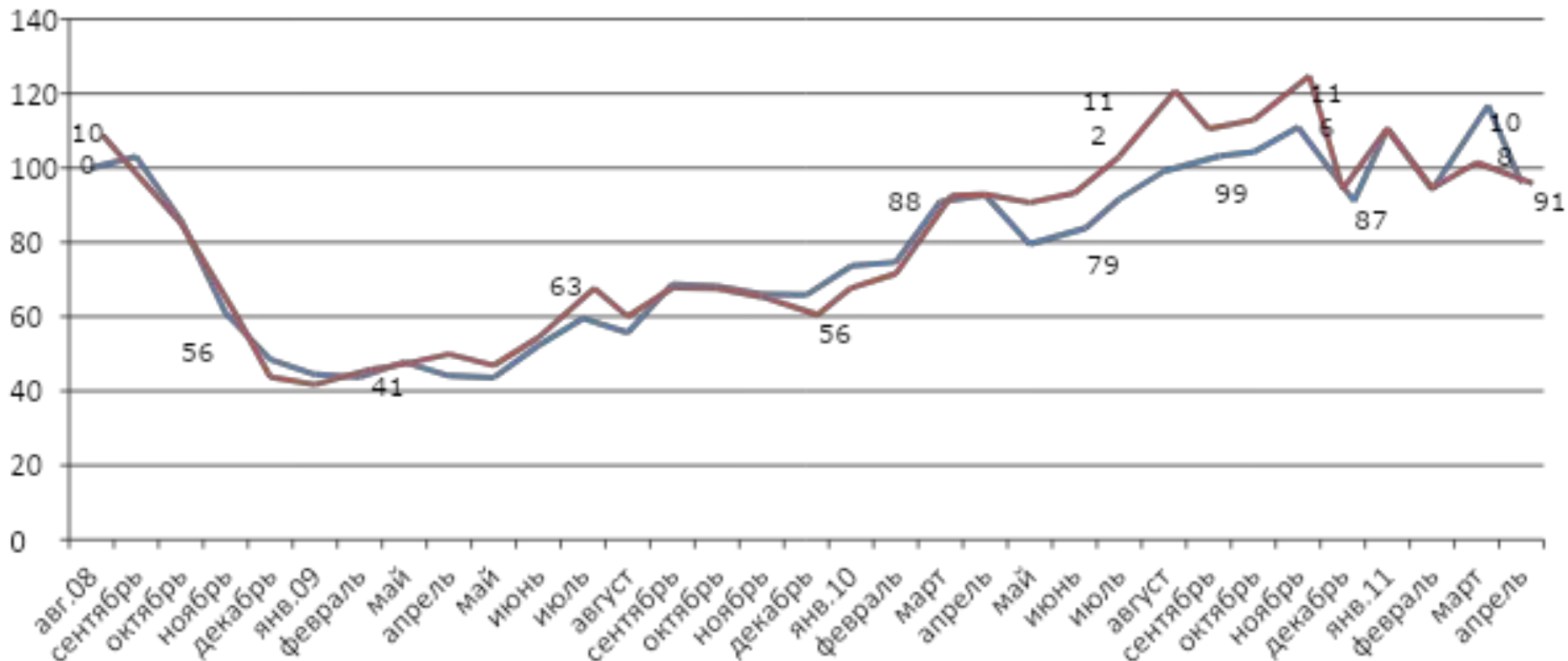


Инструменты для построения карьеры

Динамика рынка труда

Динамика входа вакансий в сфере IT/Телеком/Интернет
Санкт-Петербург, август 2008 - апрель 2011

— IT/Телеком/Интернет — Рынок труда в целом



2008

2009

2010

20
11
3

Динамика рынка труда



2008

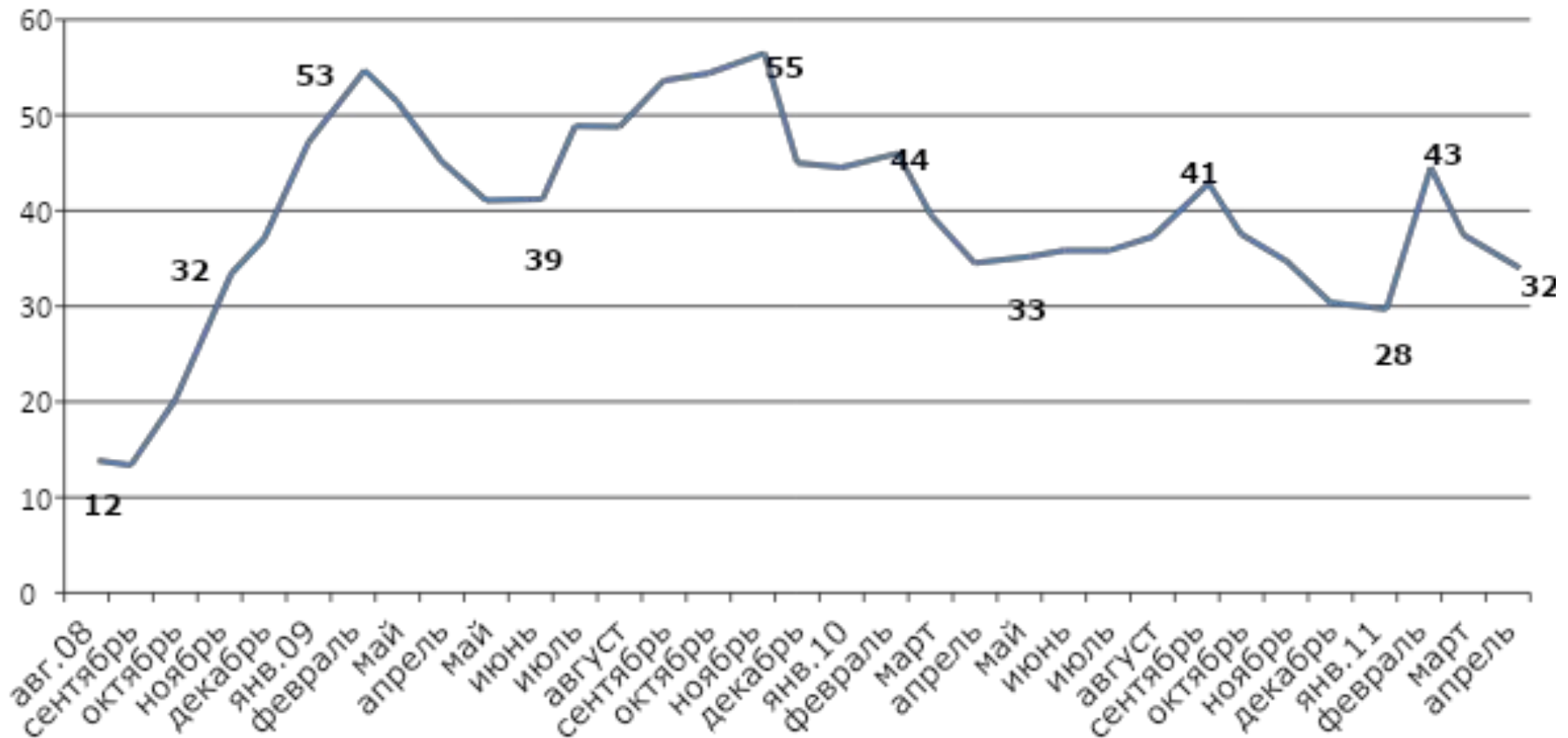
2009

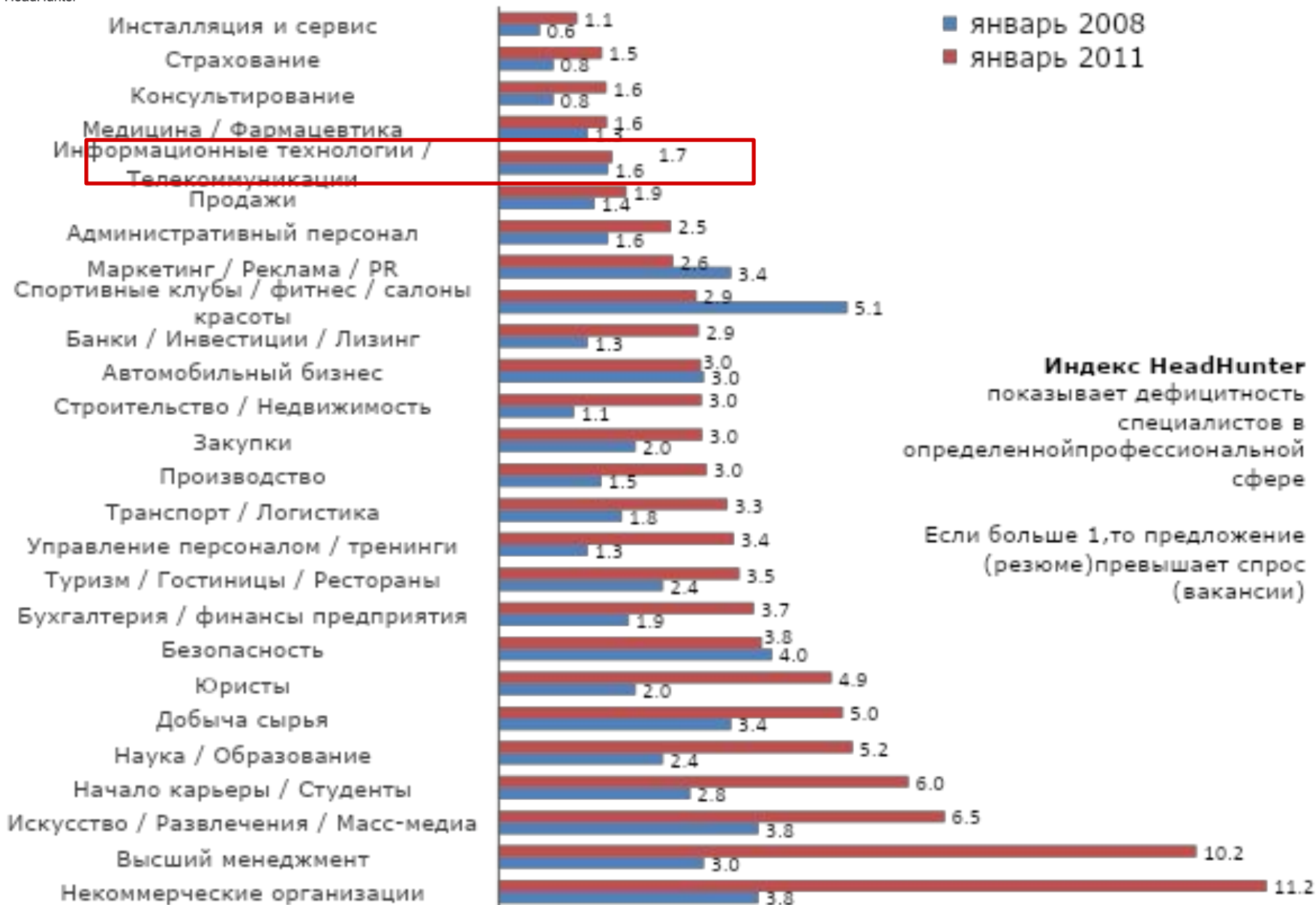
2010

20
11
4

Динамика рынка труда

Динамика откликов на вакансии в сфере IT/Телеком/Интернет
Санкт-Петербург, август 2008 - апрель 2011



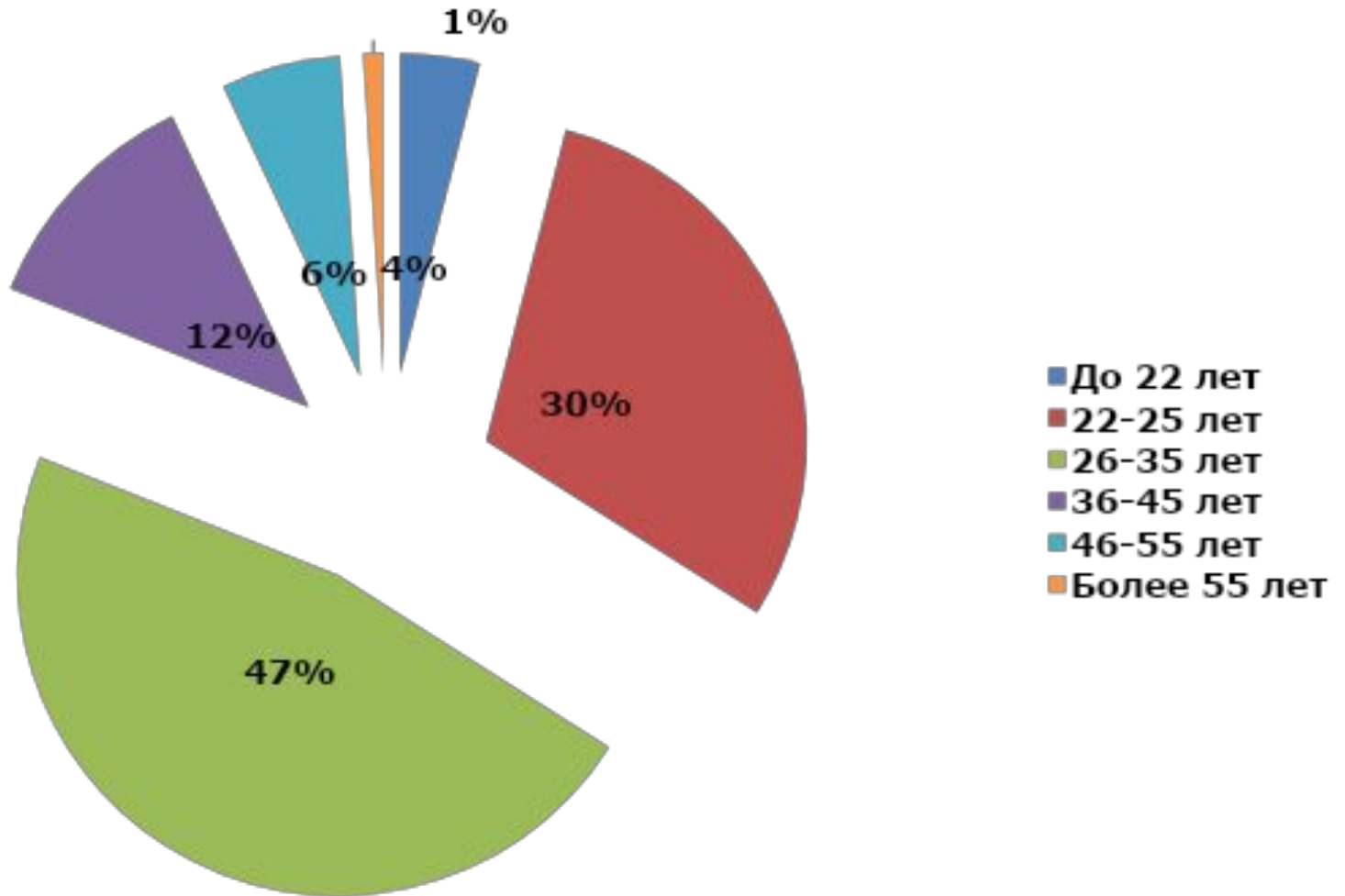


Рейтинг профобластей

	Профессиональная область	% от общего количества вакансий
1	Продажи	20%
2	ИТ/Интернет/Телеком	13%
3	Бухгалтерия/Управленческий учет/Финансы предприятия	7%
4	Административный персонал	7%
5	Транспорт/Логистика	7%
6	Строительство/Недвижимость	6%
7	Маркетинг/Реклама/PR	6%
8	Производство	6%
9	Банки/Инвестиции/Лизинг	3%
10	Туризм/Гостиницы/Рестораны	3%

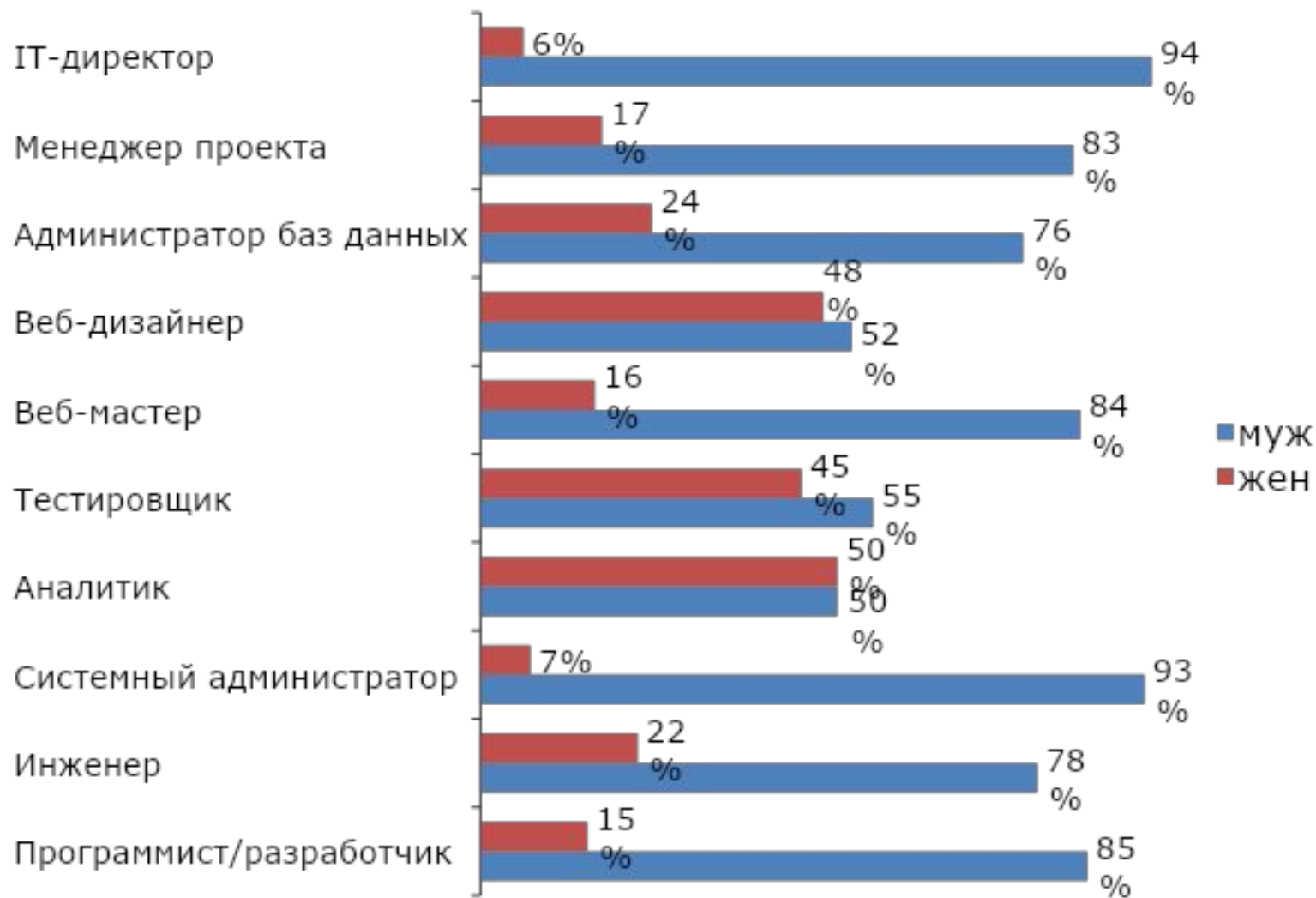
Апрель 2011 года

Возраст IT-рынка

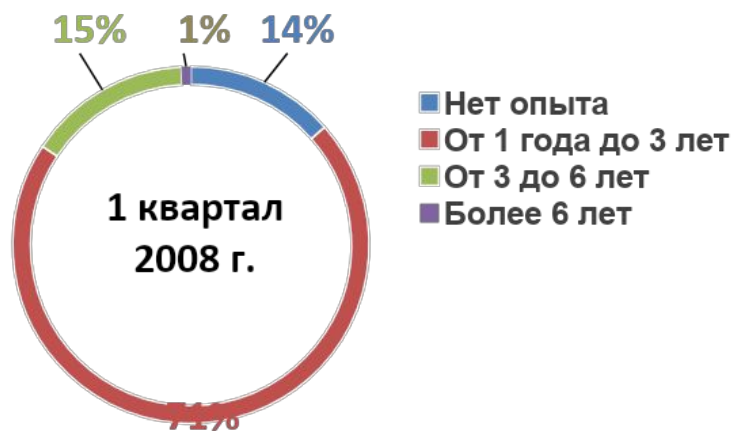


IT – мужской рынок?

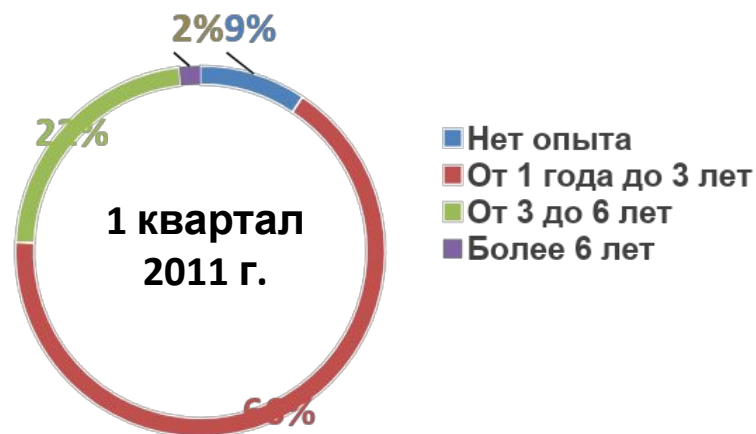

Соотношение мужчин и женщин на IT-рынке



Структура спроса по опыту

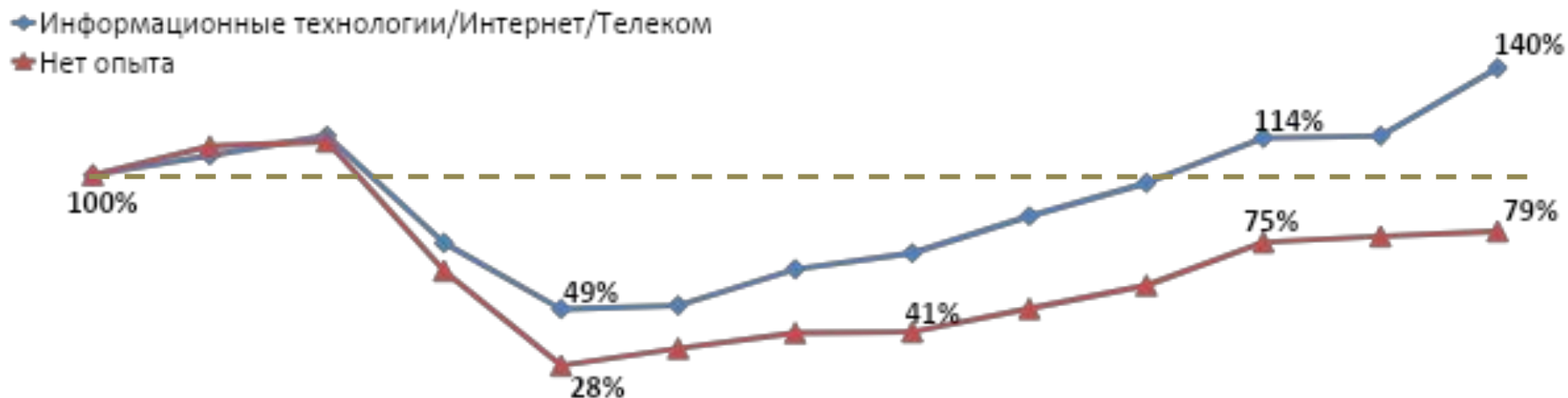


Доля вакансий для специалистов с опытом «от 3 лет и выше» в сфере IT за три года увеличилась на 9 п.п.



В кризис молодые специалисты стали практически не востребованы в IT-отрасли

Динамика вакансий в IT-отрасли для специалистов без опыта работы, 2008-2011 гг.
(1 квартал 2008 = 100%)



2008

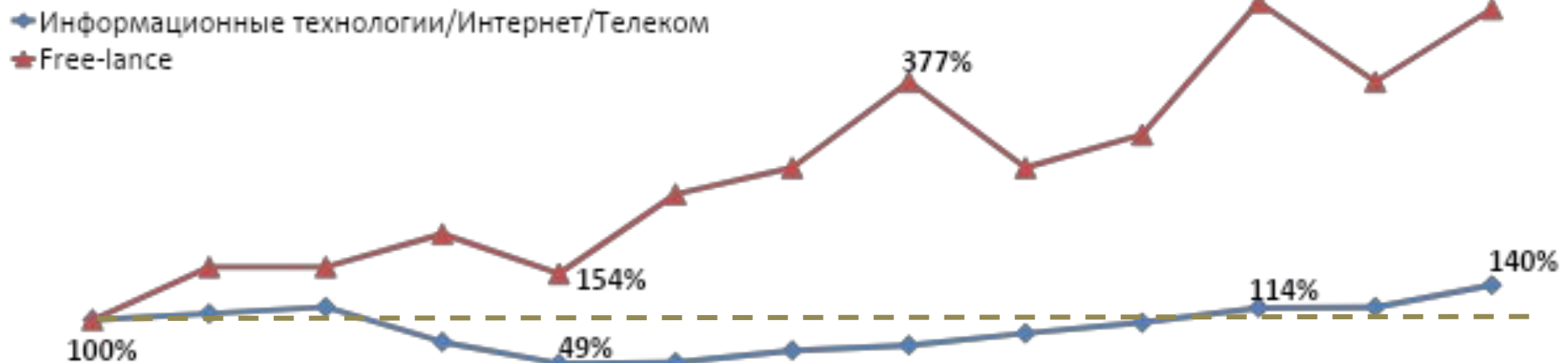
2009

2010

2011

Рынок труда для Free-lance – наиболее динамичный на рынке IT-отрасли

Динамика вакансий в IT-отрасли для фрилансеров*,
2008-2011 гг.
(1 квартал 2008 = 100%)



2008

2009

2010

2011

* - количество вакансий, предлагающих работу фрилансерам или удаленно

Результаты поиска вакансий по Санкт-Петербургу в сфере IT/Интернет/Телеком на 28 апреля 2011 года

Тип занятости

Полная занятость 2528

Частичная занятость 46

Проектная/Временная
работа 11

Стажировка 3

Волонтерство 1

Специализация

Программирование,
Разработка 1172

Инженер 531

Телекоммуникации 498

Продажи 351

Управление
проектами 340

Системный
администратор 325

Показать все

Зарплаты в сфере IT, Санкт-Петербург

	Ожидаемые, в резюме (март.2011)	Предлагаемые, в вакансиях (март.2011)
Программист/ разработчик	50 000	50 000
Тестировщик	30 000	32 500
Инженер	40 000	40 000
Системный администратор	33 800	31 700
Администратор баз данных	37 500	27 500
IT-директор	85 500	65 000

Зарплаты в сфере IT, Санкт-Петербург

	Ожидаемые, в резюме (март.2011)	Предлагаемые, в вакансиях (март.2011)
C#	55 000	48 750
C/C++	60 000	57 400
Java	70 000	70 000
JavaScript	55 000	50 000
PHP	45 000	45 000
ABAP	90 000	90 000
Delphi	47 500	50 000
Perl	65 000	45 000
SQL	60 000	57 500
Python	45 000	53 000
1C*	50 000	50 000

Самые высокие предложения по зарплатам, Санкт-Петербург

Менеджер активных продаж

до 10 000 USD

DevInside, 5 апреля

Директор департамента управления проектами

от 105 000 до 150 000 руб.

Эрланг Северо-Запад,
18 апреля

DB Administrator Oracle BPEL

от 8 000 до 8 000 USD

K2 Partnering Solutions Ltd, 12 апреля

Старший консультант SAP PP

до 150 000 руб.

Иннолоджи, ЗАО,
4 апреля

Директор по продажам

от 150 000 руб.

Центр речевых технологий, 22 апреля

Директор по продажам (IT)

от 120 000 руб.

Digija RUS, 27 апреля

Senior Android Developer

от 2 800 до 4 000 EUR

DINO Systems,
25 апреля





Елена Зельдина

Ведущий менеджер по работе с клиентами
HeadHunter Санкт-Петербург

zeldina@spb.hh.ru

Моб.тел: +7 911 947 43 99