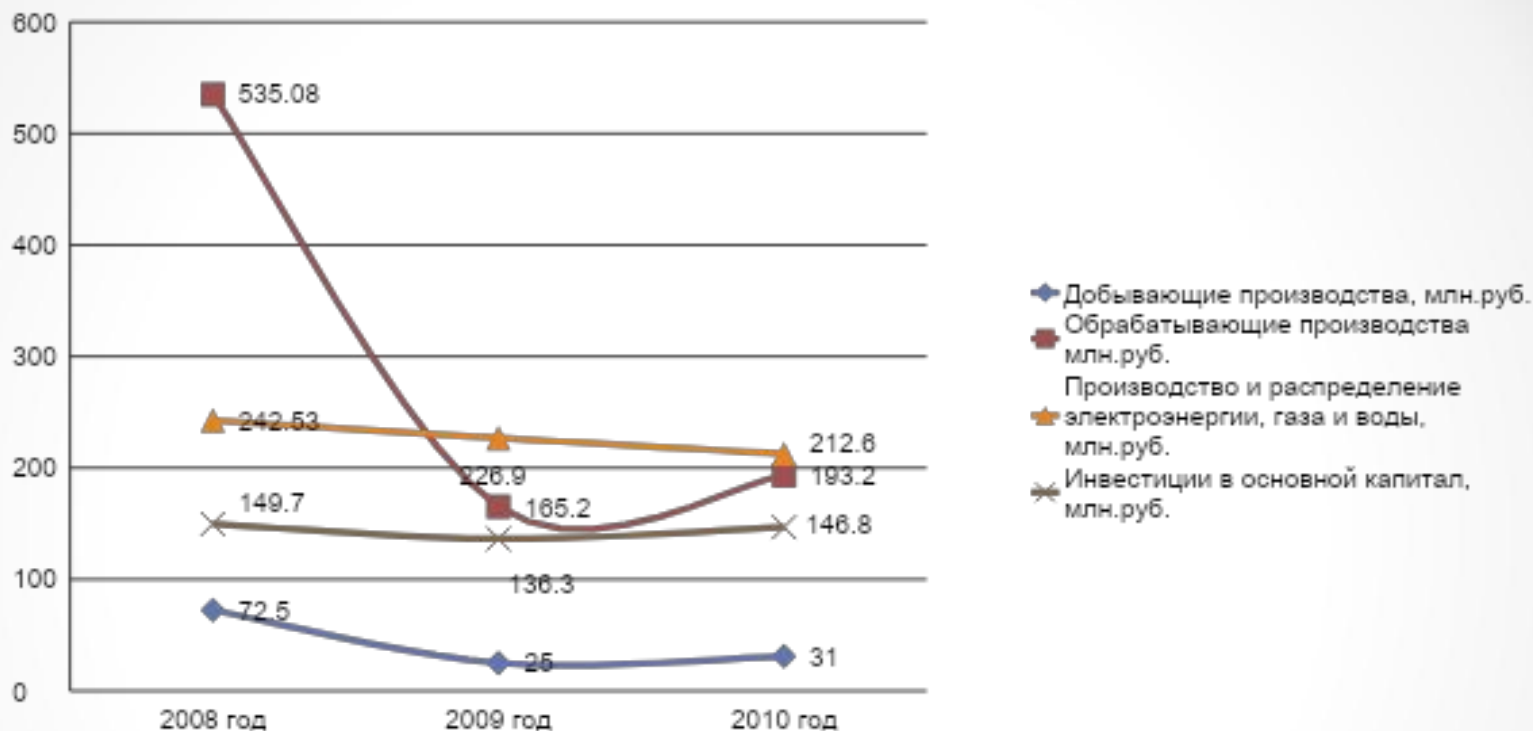


Управление экономики
администрации городского округа Красноуфимск

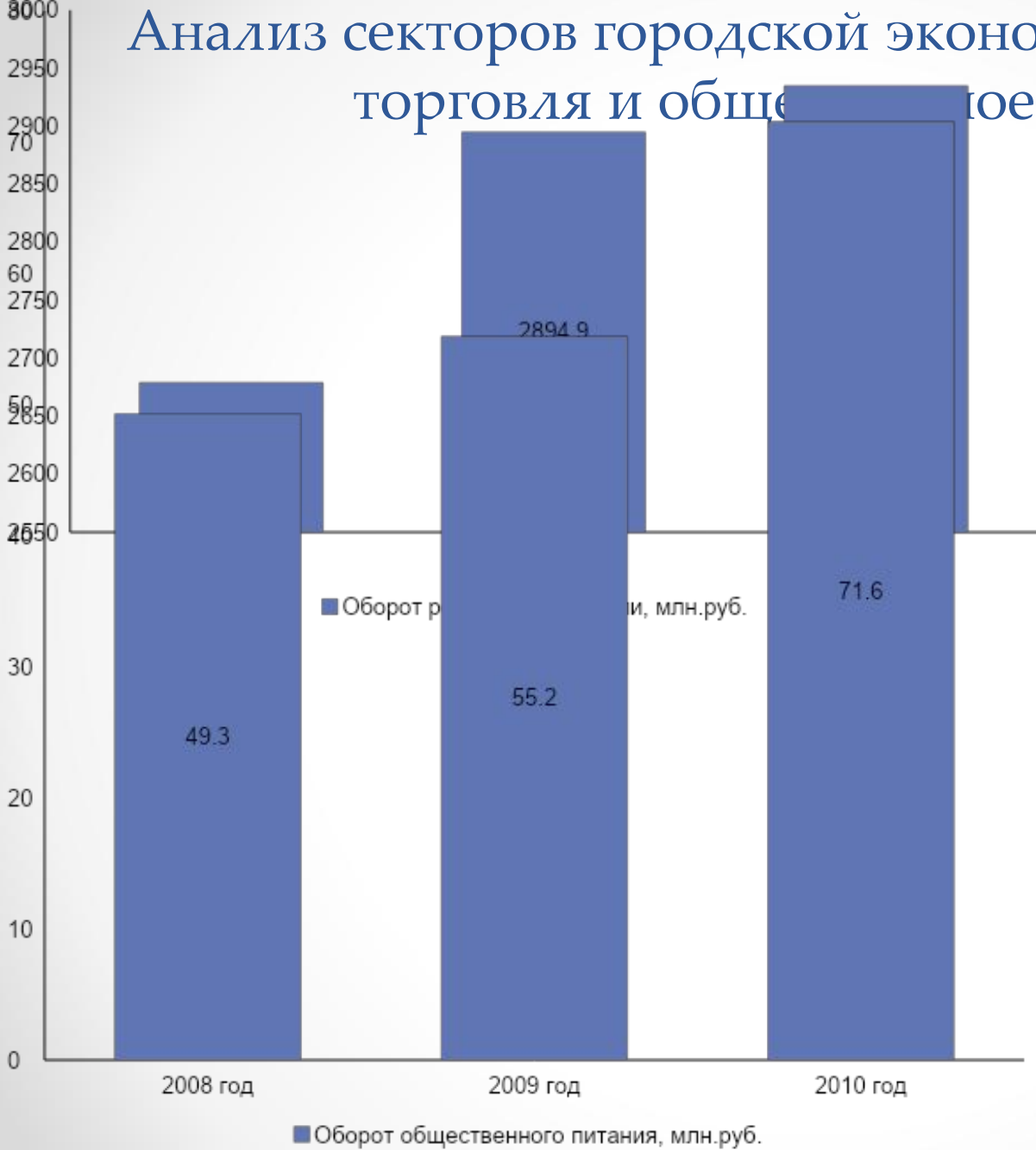
Аналитический обзор экономики
городского округа Красноуфимск
за 2010 год

Ситуация в экономике городского округа Красноуфимск



В 2010 году сектор обрабатывающего производства показывает стремительный рост на 17% к 2009 году. Показатели добывающих и обрабатывающих производств за 2010 год превысили показатели аналогичного периода 2009 года, темп роста составил 124%, увеличились инвестиции в основной капитал, темп роста тут составил 108%.

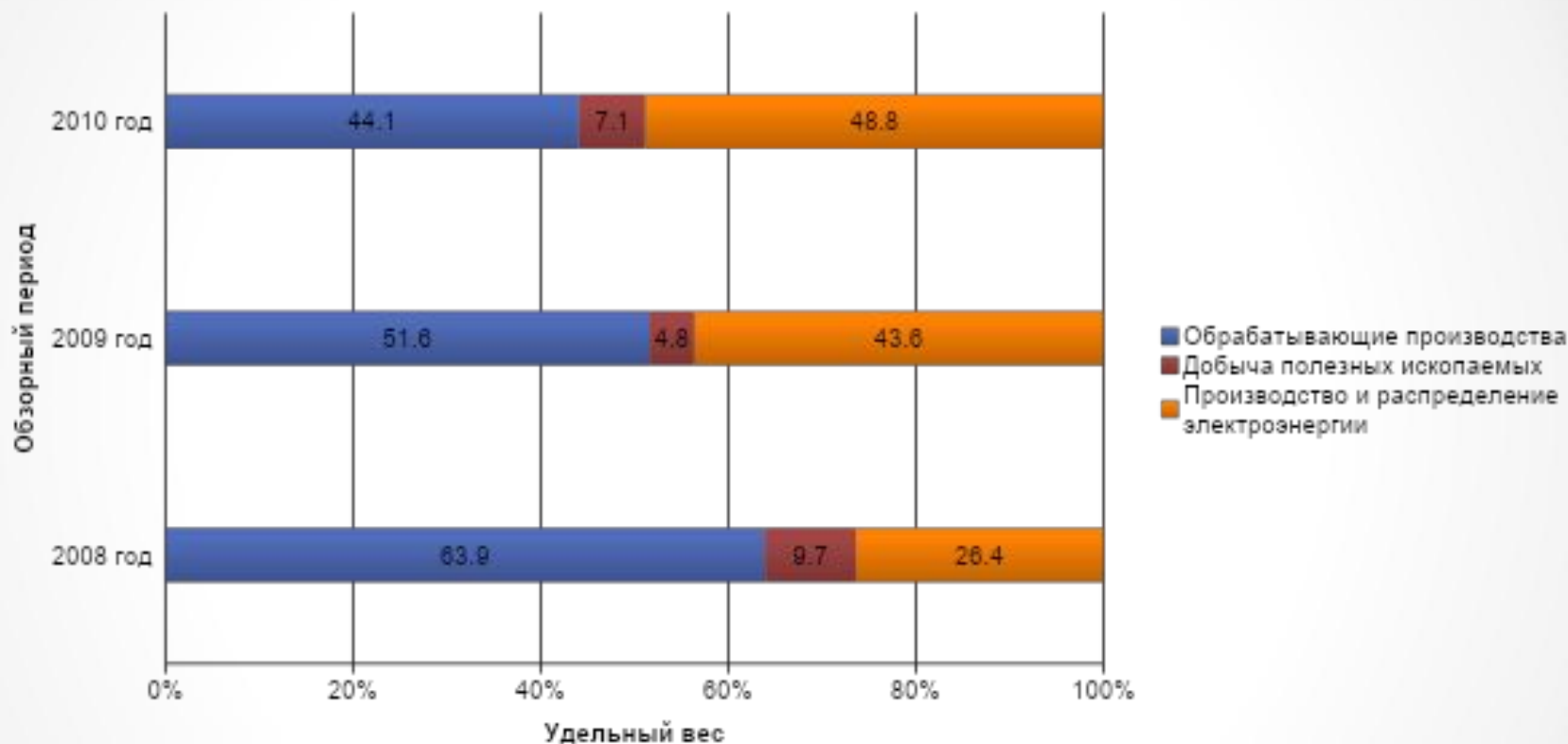
Анализ секторов городской экономики: розничная торговля и общественное питание



Сектор розничной торговли продолжает пребывать в стагнации. Темп роста по отношению составил 101%.

Сфера общественного питания уверено продолжает свой рост, показав прирост в 30% к аналогичному периоду 2009 года.

Соотношение долей производств в общем объёме отгруженных товаров за 2010 год



Вывод: анализ долей производства за период трёх лет, показывает постоянное увеличение доли производства и распределения электроэнергии, по отношению к другим секторам. Возвращает свои позиции сектор добычи полезных ископаемых.

Характеристика предприятий и организаций

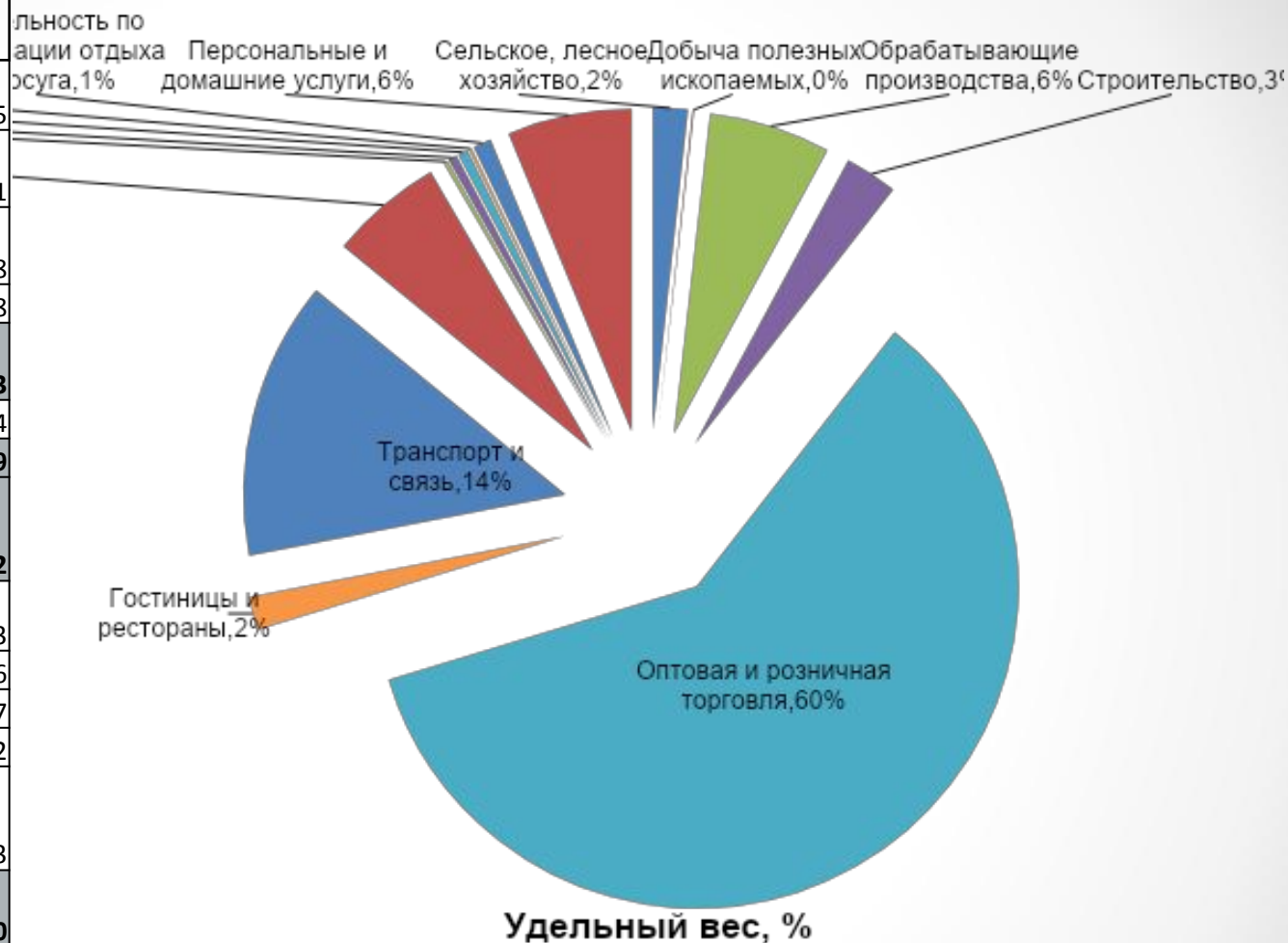
Виды экономической деятельности	Количество
Сельское, лесное хозяйство	36
Добыча полезных ископаемых	1
Обрабатывающие производства	50
Производство и распределение газа, воды и электроэнергии	6
Строительство	36
Оптовая и розничная торговля	115
Гостиницы и рестораны	17
Транспорт и связь	56
Операции с недвижимостью, аренда, услуги	79
Финансовая деятельность	8
Государственное управление	30
Образование	48
Здравоохранение	13
Коммунальные услуги	1
Деятельность общественных объединений	92
Деятельность по организации отдыха и досуга	13
Деятельность домашних хозяйств	6
Общее количество	607



Вывод: Наиболее привлекательными для организаций являются сферы: оптовая и розничная торговля; операции с недвижимостью, аренда, услуги и деятельность общественных объединений.

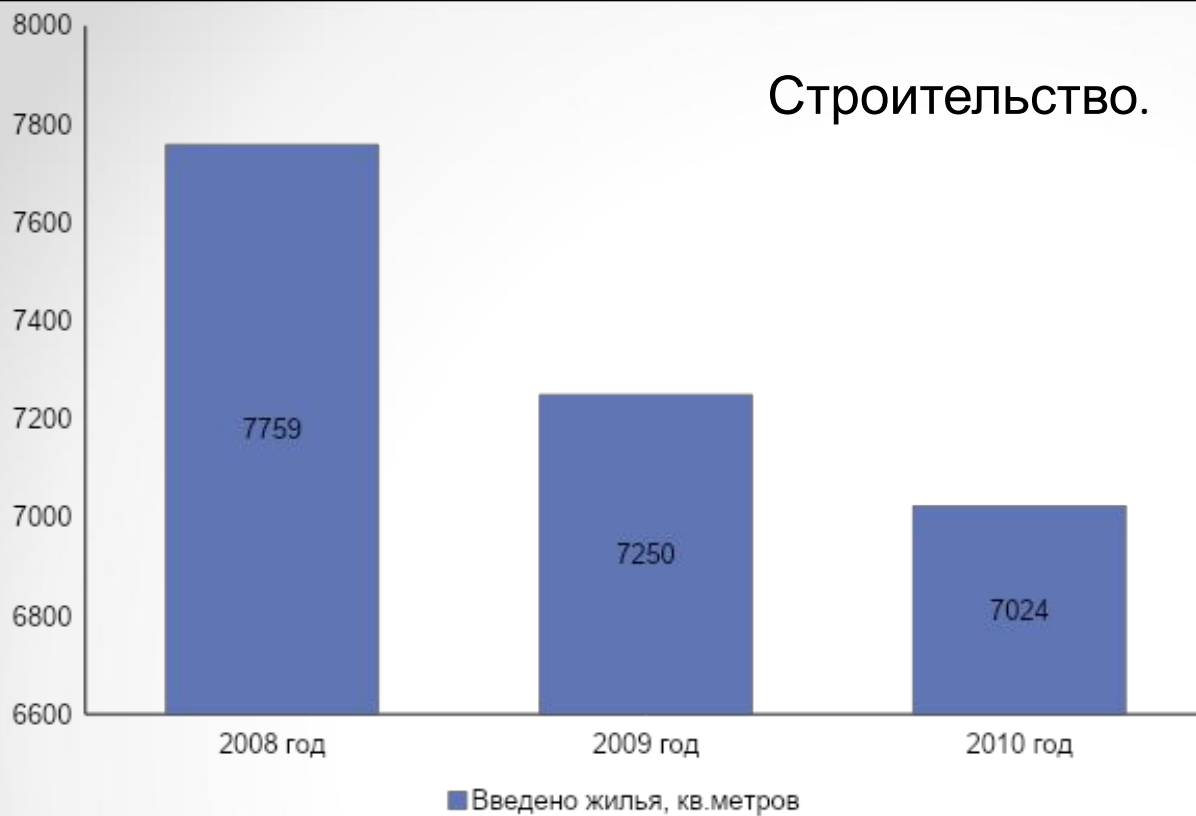
Характеристика индивидуальных предпринимателей

Виды экономической деятельности	Количество
Сельское, лесное хозяйство	25
Добыча полезных ископаемых	1
Обрабатывающие производства	88
Строительство	38
Оптовая и розничная торговля	863
Гостиницы и рестораны	24
Транспорт и связь	199
Операции с недвижимостью, аренда, услуги	82
Финансовая деятельность	3
Образование	6
Здравоохранение	7
Коммунальные услуги	2
Деятельность по организации отдыха и досуга	13
Персональные и домашние услуги	90
Общее количество	1441



Вывод: для предпринимателей наиболее привлекательными сферами деятельности являются 4-ре, а именно: оптовая и розничная торговля; транспорт и связь; услуги; персональные и домашние услуги - что доказывает удельный вес их присутствия в них.

Строительство.



На сегодняшний день проведено размежевание неиспользуемого земельного участка «Плодосовхоз», участки поставлены на кадастровый учет, документы направлены в МУГИСО для передачи части земель в муниципальную собственность.

Выполнен план по вводу жилья за 2010 год. При установленных контрольных параметрах ввода жилья по Программе по реализации национального проекта «Доступное и комфортное жилье – гражданам России» по городскому округу Красноуфимск 7000 кв.м, введено в эксплуатацию 7024 кв.м

Сельское хозяйство.



Из ранее действующих с/х предприятий, расположенных на территории городского округа Красноуфимск, два (ГУП ОПХ Селекционная станция и ООО СП «Красноуфимский аграрный колледж») проходят стадию банкротства. ГУП СО «Плодосовхоз Красноуфимский» проходит стадию ликвидации.

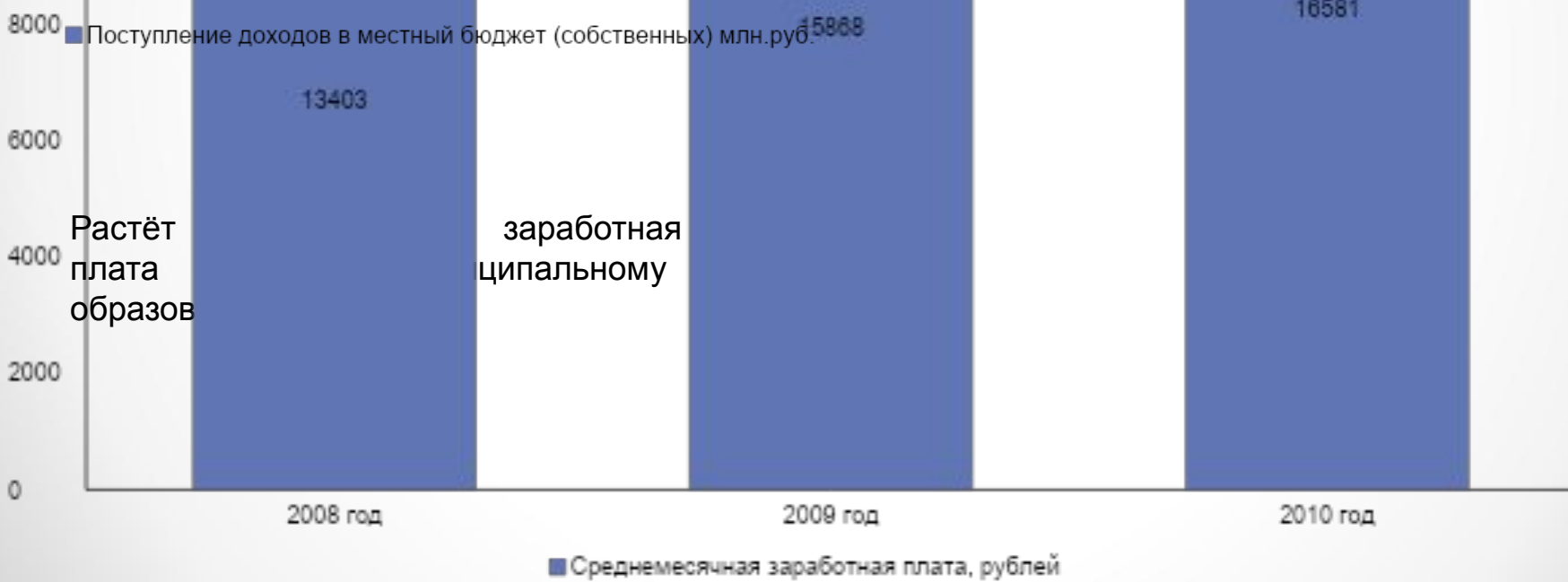
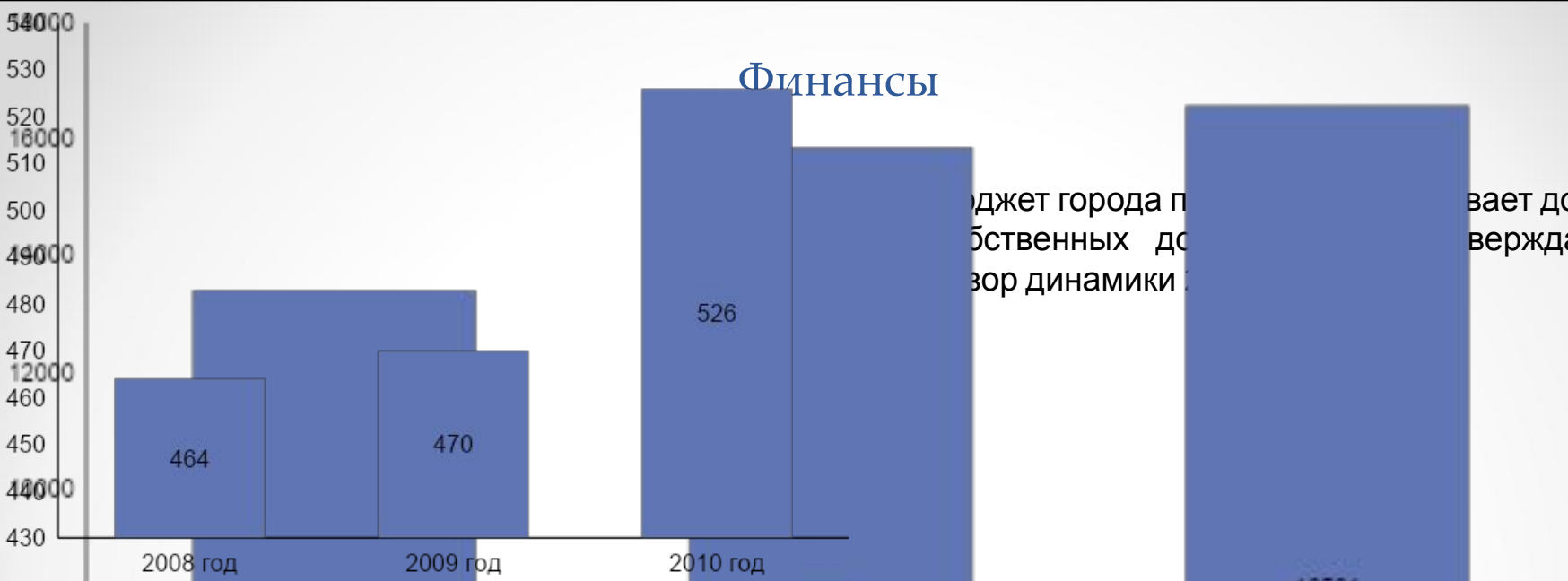
В 2009 году на базе производственной площадки Селекционная станция организовано ООО «КСК». В 2010 году на территории города появилось новое с/х предприятие ООО «Семухино».

Выручка основных с/х предприятий за 2010 год выросла на 38% по отношению к 2009 году, и составила 55291 тыс.рублей.

Среднесписочная численность работников с/х предприятий в 2010 году по отношению к 2009 году увеличилась на 10 человек, и составила 266 человек.

Финансы

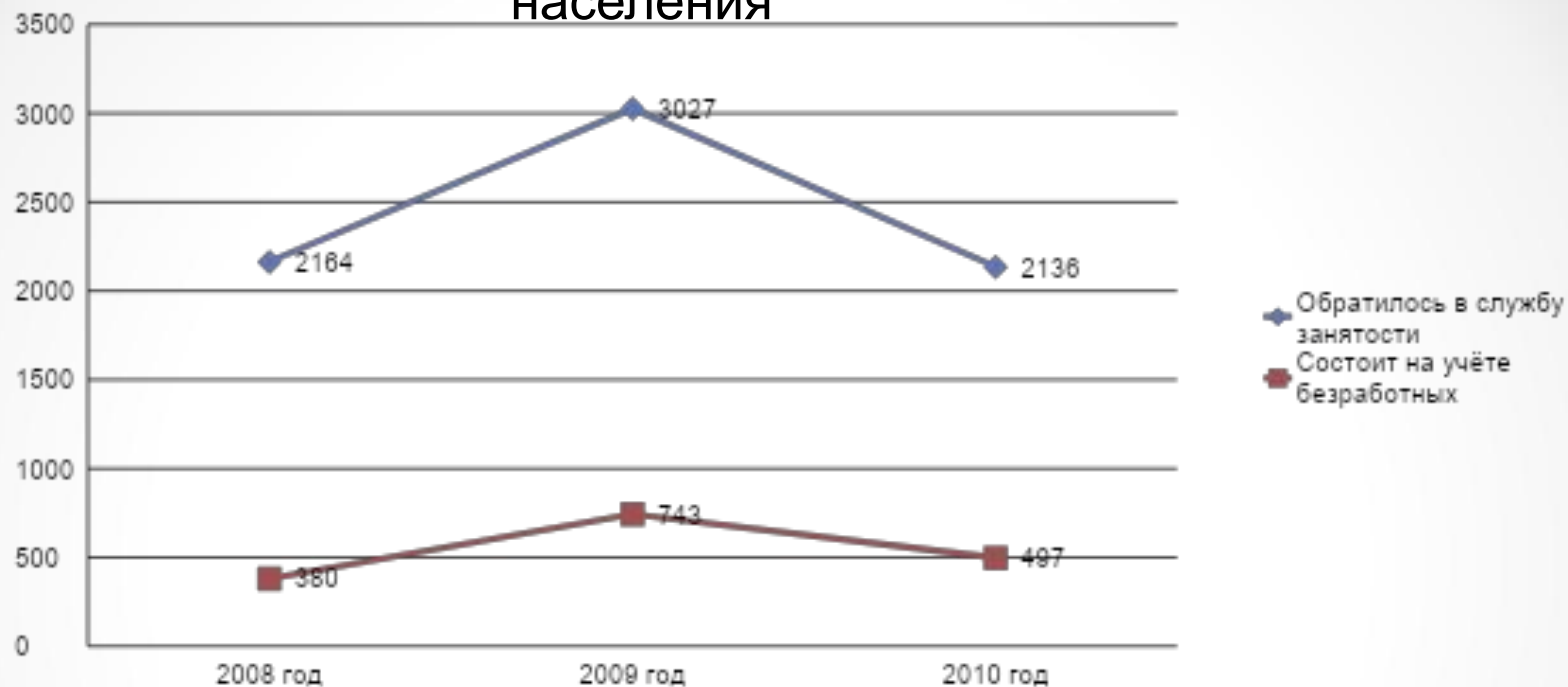
бюджет города по
собственных до
зор динамики
ваает долю
верждает



Растёт
плата
образов

заработная
ципальному

Занятость населения



Обзорный период	Уровень безработицы, %
На 01.01.2011 г	2,1
На 01.01.2010 г	3,2
На 01.01.2009 г	1,54

Количество обращений в службу занятости населения сокращается, по отношению к аналогичному периоду 2009 года. Это свидетельствует об улучшении обстановки на рынке труда.