

Посев

зеленных культур


**Первая группа.** На пересечении вопроса и правильного ответа поставь знак + (плюс).

	Вегетационный период	Щавель	Плодородие	Морковь	Схема посадки
1. Зеленная культура					
2. Расстояние между рядами и растениями в ряду называют					
3. Не относится к зеленым культурам					
4. Как называется жизнь овощных растений от прорастания семян до созревания урожая?					
5. Содержание питательных элементов в почве называют...					

**Вторая группа.** Вставь в текст пропущенные слова.

- ◆ Овощные растения, урожай которых мы употребляем в пищу в зеленом виде (свежем или консервированном), - это \_\_\_\_\_.
- ◆ Жизнь овощного растения от прорастания семени до созревания урожая называют \_\_\_\_\_.
- ◆ Содержание питательных элементов в почве для растений называют \_\_\_\_\_.
- ◆ Расстояние между рядами и растениями в ряду называют \_\_\_\_\_.
- ◆ Примерами зеленных культур могут служить \_\_\_\_\_, \_\_\_\_\_, \_\_\_\_\_.

**Третья группа.** Составьте кроссворд со словами – отгадками.  
Какое слово лишнее?





**Обратимся**

**к истории**



# VERBENA



# Петрушка





# Щавель




# ПЕКА



# Ш П И Н А Т



Потрудились – отдохнем,  
Встанем, глубоко вздохнем,  
Руки в сторону, вперед,  
Влево, вправо поворот.  
Три наклона, прямо встать,  
Руки вниз и вверх поднять.  
Руки плавно опустили,  
Всем улыбки подарили.

A stylized silhouette of a mountain range in shades of teal and blue, located at the bottom right of the page.

			1.		<b>И</b>				
					<b>Н</b>				
					<b>В</b>				
	2.				<b>Е</b>				
					<b>Н</b>				
	3.				<b>Т</b>				
	4.				<b>А</b>				
				5.	<b>Р</b>				
					<b>Ь</b>				

			1. л	е	И	к	а		
					Н				
					В				
	2.				Е				
					Н				
	3.				Т				
	4.				А				
				5.	Р				
					Ь				

			1. л	е	<b>И</b>	к	а		
					<b>Н</b>				
					<b>В</b>				
	2. м	а	р	к	<b>Е</b>	р			
					<b>Н</b>				
	3.				<b>Т</b>				
	4.				<b>А</b>				
				5.	<b>Р</b>				
					<b>Ь</b>				

			1. л	е	<b>И</b>	к	а		
					<b>Н</b>				
					<b>В</b>				
	2. м	а	р	к	<b>Е</b>	р			
					<b>Н</b>				
	3. л	о	п	а	<b>Т</b>	а			
	4.				<b>А</b>				
				5.	<b>Р</b>				
					<b>Ь</b>				



			1. л	е	<b>И</b>	к	а		
					<b>Н</b>				
					<b>В</b>				
	2. м	а	р	к	<b>Е</b>	р			
					<b>Н</b>				
	3. л	о	п	а	<b>Т</b>	а			
	4. Т	я	п	к	<b>А</b>				
				5.	<b>Р</b>				
					<b>Ь</b>				

			1. л	е	<b>И</b>	к	а		
					<b>Н</b>				
					<b>В</b>				
	2. м	а	р	к	<b>Е</b>	р			
					<b>Н</b>				
	3. л	о	п	а	<b>Т</b>	а			
	4. Т	я	п	к	<b>А</b>				
				5. г	<b>Р</b>	а	б	л	и
					<b>ь</b>				

# Повторим технику безопасности


1. На пришкольном участке запрещается бегать, обливаться водой, бросать камни и прочие предметы, шуметь, заниматься посторонними делами, не предусмотренными занятиями.
2. Отлучаться с участка можно только с разрешения учителя.
3. Категорически запрещается пробовать на вкус и употреблять в пищу корни, траву, семена и ягоды растений.
4. При переносе заостренных орудий (лопат, граблей, вил, тяпок) нужно держать их вертикально, рабочей частью вниз.
5. При плохом самочувствии, при получении травмы сообщить об этом руководителю.
6. После работы тщательно вымойте лицо и руки с мылом.

# Практическая работа



# Наблюдение за растениями.

<i>Дата</i>	<i>Что наблюдалось, делалось на опытных и контрольных делянках</i>
26 апреля	Подготовка грядок к посеву
27 апреля	Посев .....




Подведем

итоги

A stylized silhouette of a mountain range in shades of teal and blue, located at the bottom right of the slide.

# Домашнее задание

*по выбору:*

- подобрать загадки, пословицы, стихи о зеленных культурах;
  - составить кроссворд;
  - исторические сведения;
  - рецепты и т.п.
- 
- A stylized silhouette of a mountain range in shades of teal and blue, located at the bottom right of the slide.

Спасибо  
за работу

