

Россия, Москва, 119019
Кремлевская наб., д. 1, стр. 2
+ 7 (501) 967-1300
+ 7 (501) 967-1311
info@sovlink.ru

Рынок ЖРС России в 2009 г.

Материалы для конференции
«Рынки металлургического сырья СНГ»



SOVLINK



Производство ЖРС в странах СНГ (млн. т, %)

8 мес. 2008 г.



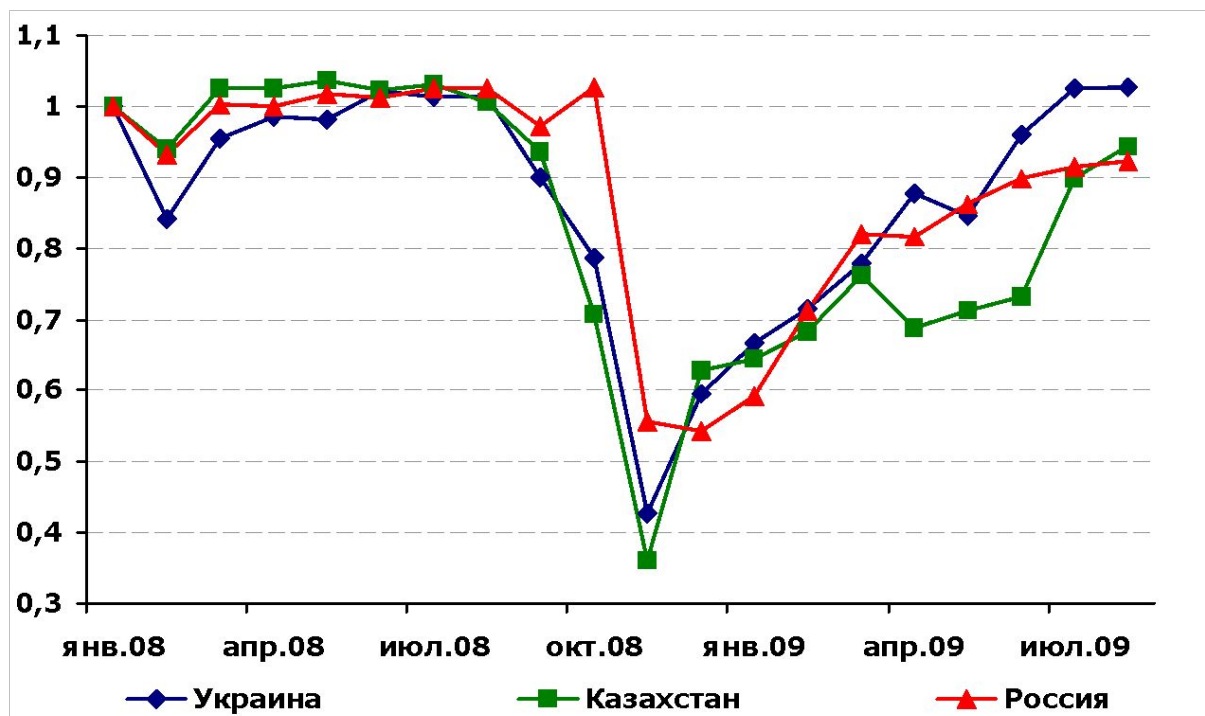
8 мес. 2009 г.



Кризис не
сильно
изменил
расклад сил
игроков в
производстве
ЖРС в СНГ

Источник: Министерства статистики России, Украины и Казахстана

Производство железной руды странами СНГ

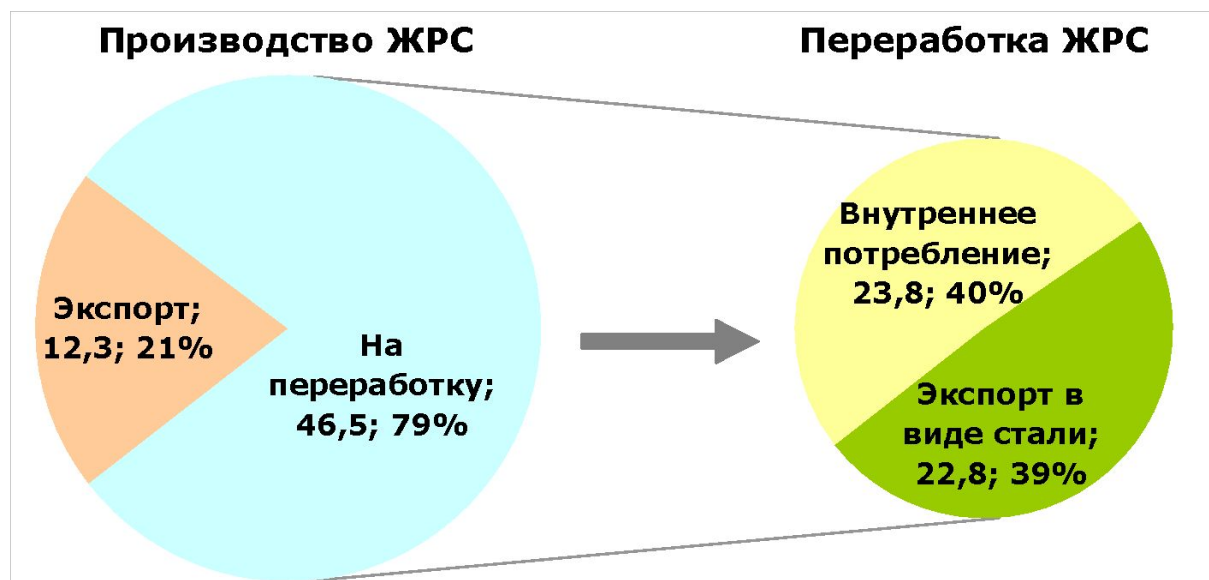


За резким
спадом в конце
2008 г.
последовало
быстрое
восстановление
добычи

Январь 2008 г. = 1

Источник: министерства статистики России, Украины и Казахстана

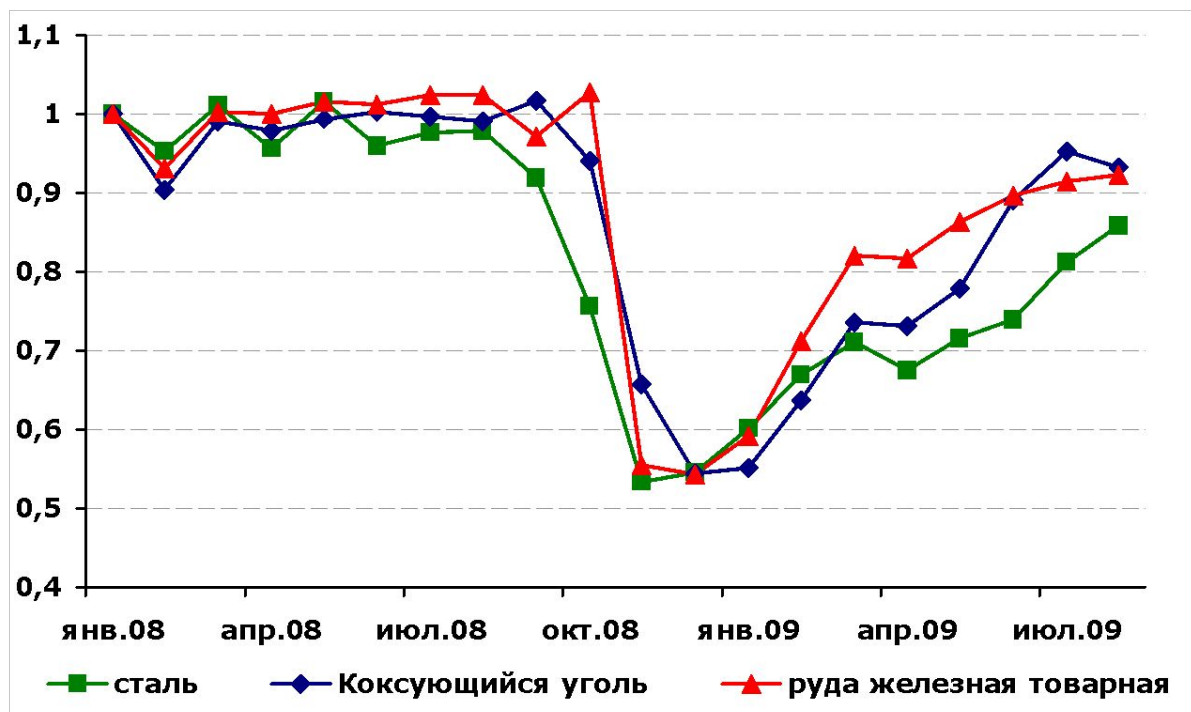
Внешний и внутренний рынок ЖРС России, млн. т / % за 8 мес. 2009 г.)



Экспорт ЖРС из России с учетом поставок за рубеж черных металлов составляет более 60% добычи

Источник: Росстат, ФТС РФ, оценки «Соалинк»

Производство ЖРС, коксующегося угля и стали в России



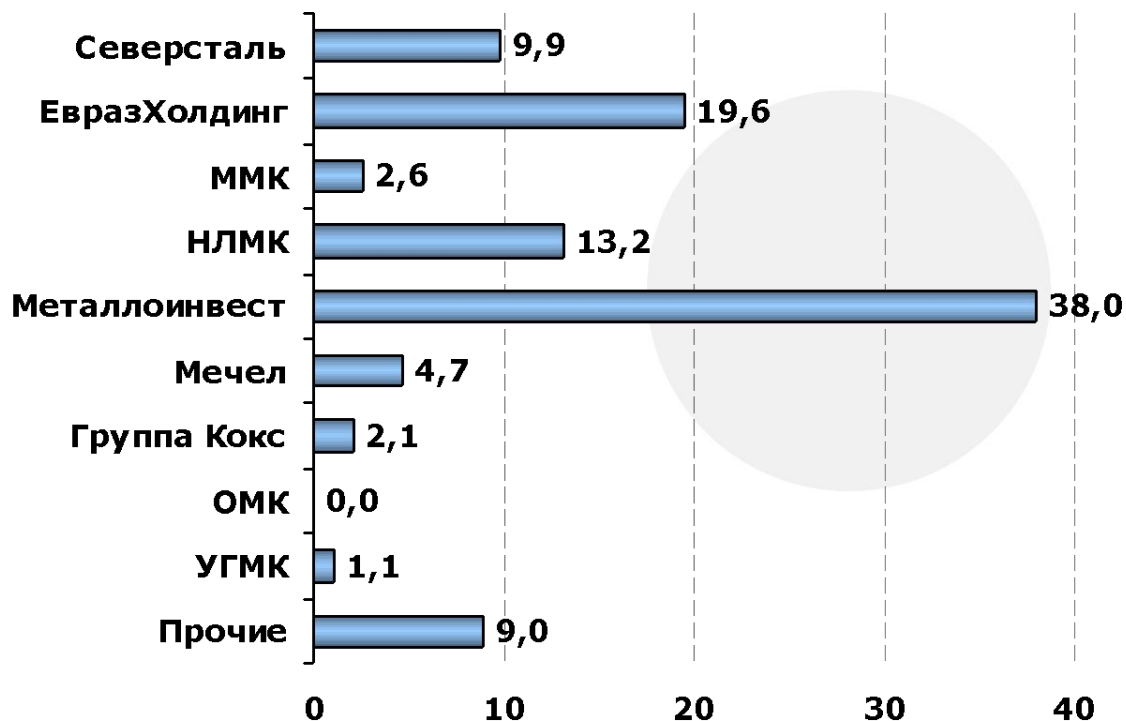
Восстановлени
е рынков угля
и ЖРС
происходит
быстрее рынка
стали
благодаря
экспорту

Январь 2008 г. = 1

Источник: Росстат



Производство ЖРС в РФ в 2008 г., млн. т

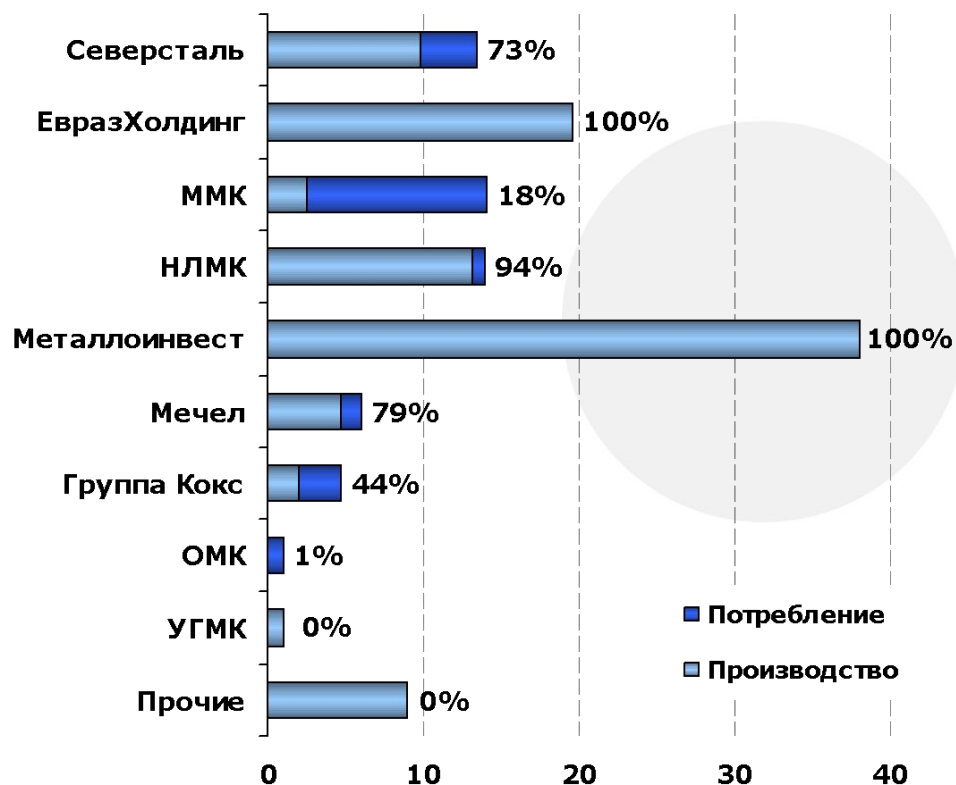


Производство ЖРС
в РФ
сосредоточено в
руках 7
вертикально-
интегрированных
металлургических
холдингов

Источник: Данные компаний, оценки «Совлинк»



Обеспеченность холдингов собственным ЖРС в 2008 г., %



Вертикальная интеграция определяет структуру спроса и предложения на российском рынке ЖРС

Источник: Данные компаний, оценки «Совлинк»

Россия, Москва, 119019
Кремлевская наб., д. 1, стр. 2
+ 7 (501) 967-1300
+ 7 (501) 967-1311
info@sovlink.ru



Спасибо за
внимание!

SOVLINK

