



Введение рынка мощности и перспективы либерализации оптового рынка электроэнергии.

Директор по работе на ОРЭ

Д.И. Готлиб

Москва, октябрь 2007

Развитие рынка электроэнергии и мощности

2001

11 июля 2001 г.
Постановление
Правительства РФ
«О реформировании
энергетики
Российской
Федерации»

2003

26 марта 2003 г.
-ФЗ «Об
электроэнергетике»
-ФЗ «Об особенностях
функционирования...»
-Поправки в ГК раздел
«Энергоснабжение»

24 октября 2003 г.
ПП №643 «О правилах
оптового рынка
электрической энергии
(мощности)
переходного периода»

1 ноября 2003 г.
*Начало работы
конкурентного
сектора оптового
рынка – сектора
свободной торговли
(ССТ)*

2005

**20 октября
2005 г.**
Конкурентныйс
ектор
отклонений

2006

1 января 2006 г.
Выход на ОРЭ
регион. генерации и
ФСК

1 сентября 2006 г.
Изменения в
Правила оптового
рынка -переход к
модели, основанной
на регулируемых
двусторонних
договорах (модель
«НОРЭМ»)

**ПП №530 «Об
утверждении
правил
функционирования
розничных рынков
электрической
энергии в
переходный период
реформирования
электроэнергетики»**

2007-2008

Запуск рынка
мощности:
конкурентный отбор
мощности

Выход
гарантирующих
поставщиков на
оптовый рынок

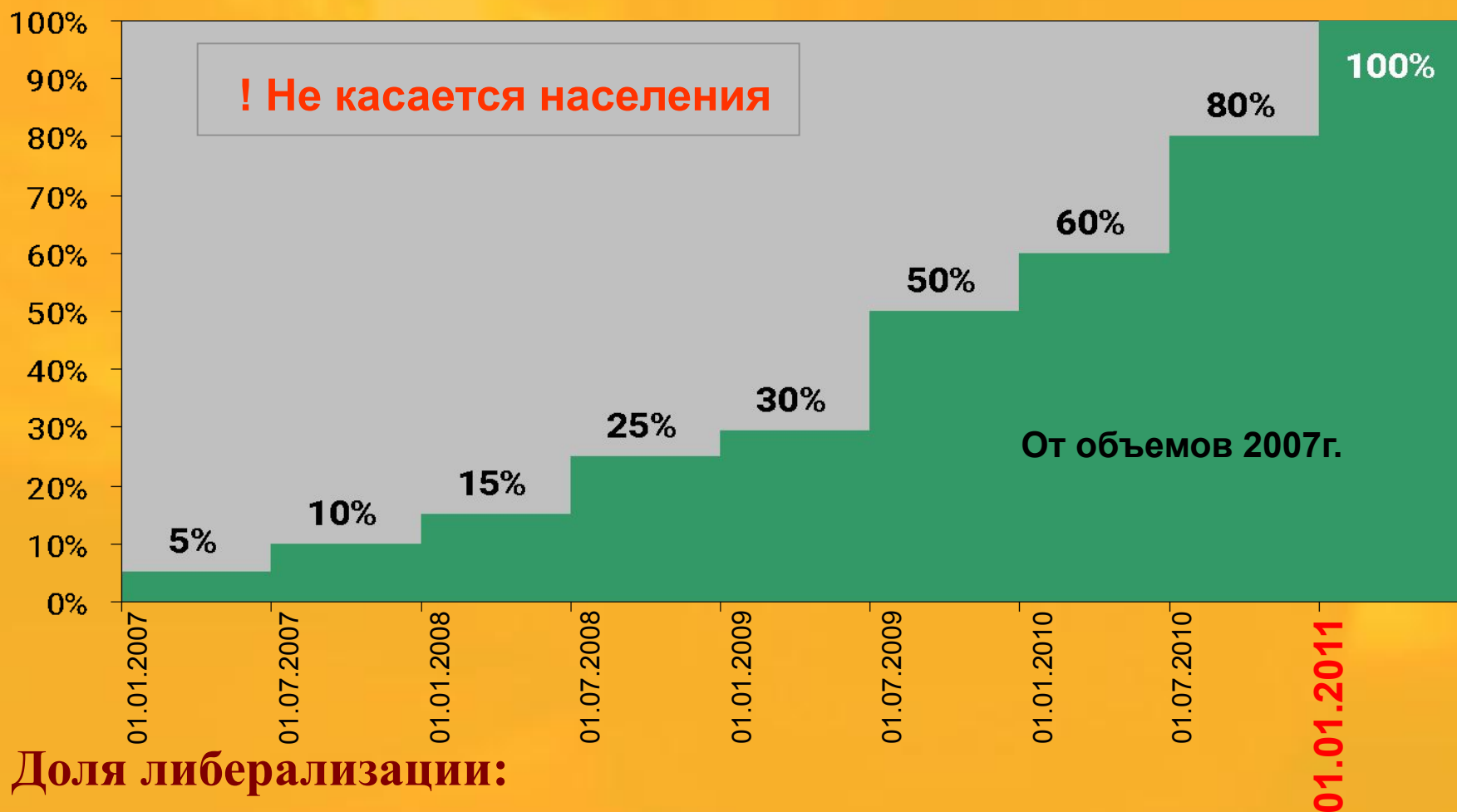
Планируется запуск
рынков:

- системных услуг
- производных
финансовых
инструментов

2011

2006–2011 гг.
**Постепенное снижение
объёмов
регулируемых
договоров- переход к
полностью
конкурентному
оптовому рынку**

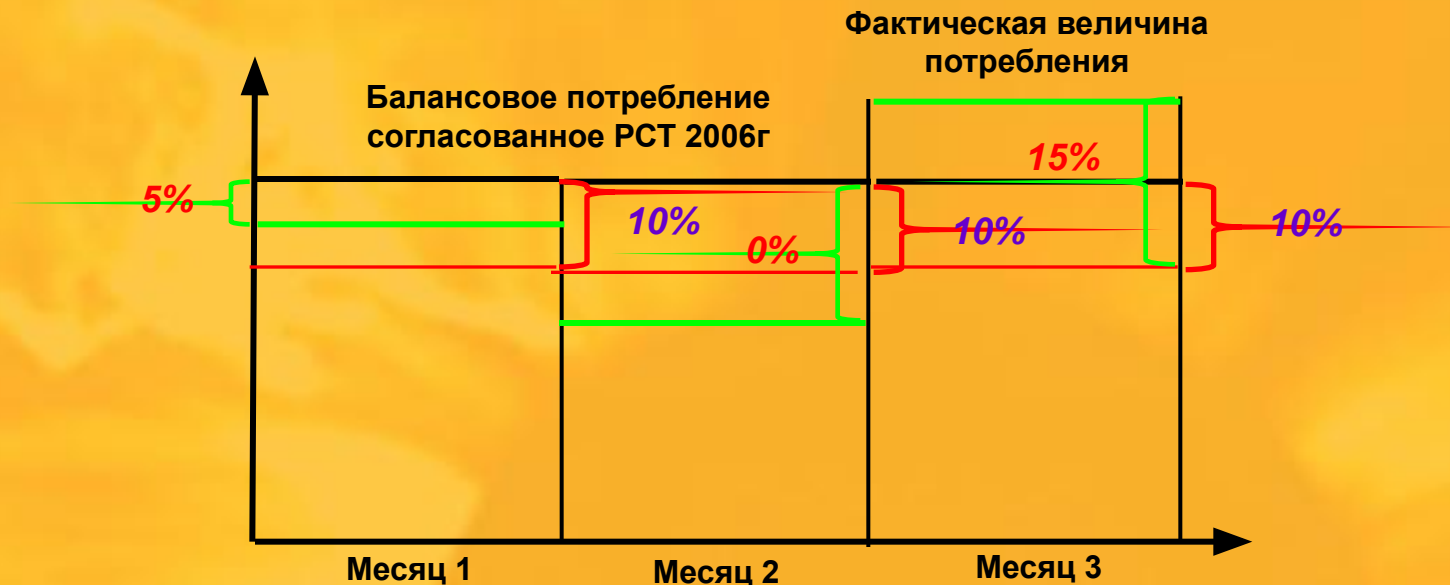
Постановление Правительства № 205 от 7 апреля 2007г.



Доля либерализации:

- ✓ Уменьшение объемов э/э, торгуемых в регулируемых договорах +
- ✓ Прирост в фактическом потреблении относительно плана 2007г.

Причины формирования различных коэффициентов либерализации.



Месяц 1

В связи с тем, что факт потребления оказался ниже балансового объема потребления согласованного РСТ, но выше объема РД на ОРЭ коэффициент либерализации оказался ниже 10%

Месяц 2

В связи с тем, что факт потребления оказался ниже объема поставки по РД на ОРЭ коэффициент либерализации оказался равным 0% (т.к. объема покупки по регулируемой цене хватило для покрытия потребления региона)

Месяц 3

В связи с тем, что факт потребления оказался выше балансового объема потребления согласованного РСТ коэффициент либерализации оказался выше 10%

Сопоставление НОРЭМ и целевой модели ОРЭ.

НОРЭМ

Электроэнергия

Рынок на сутки вперед

Свободные
двусторонние договоры

Регулируемые
договоры

Балансирующий рынок

Мощность

Регулируемые
договоры

**! Конкуренсная торговля
после выхода
постановления
Правительства**

Целевая модель – конкурентный рынок

Электроэнергия

Рынок на сутки вперед

Свободные
двусторонние
договоры

Балансирующий рынок

Мощность

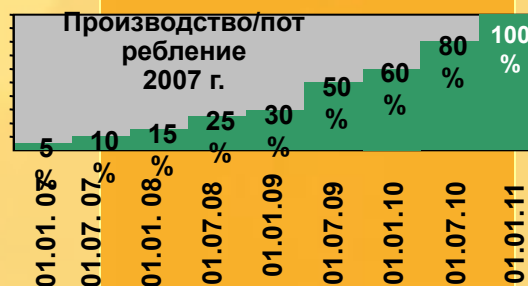
**Конкуренсный рынок
мощности**

Постановление Правительства № 205 от 7 апреля 2007

Обязательное снижение объемов регулируемых договоров два раза в год
(1 января и 1 июля)

**2011 – 100% торговля э/э по конкурентным
ценам (и на оптовом и на розничном
рынке)**

! За исключением продажи населению



**Запланировано: синхронная
либерализация торговли э/э и
мощностью (начиная с 2008 г.)**

Конкурентные механизмы торговли МОЩНОСТЬЮ

➔ Покупка/продажа мощности по свободным договорам (цены и объемы определяются сторонами договора)

➔ Покупка/продажа мощности через унифицированную сторону (ЦФР) по результатам конкурентного отбора мощности (*этот механизм могут использовать только те поставщики, которые были отобраны на конкурентном отборе*):

- продажа мощности по цене, указанной поставщиком в заявке (есть особенности для переходного периода!!)
 - при этом продажа э/э по цене, не выше предельной (*устанавливается ФСТ для каждого поставщика, отражает его переменные затраты на производство э/э*)
- покупка мощности по цене, рассчитанной АТС, как средневзвешенная из цен соответствующих поставщиков





Спасибо за внимание!