



Форматирование текста на Web-страницах



Как создать Web-страничку?



1. Открыть программу Блокнот
2. Напечатать текст:

<HTML>

<HEAD> </HEAD>

<BODY>

текст

</BODY>

</HTML>

3. Нажать «Сохранить как» - указать тип «Все файлы» - ввести имя **index.html**

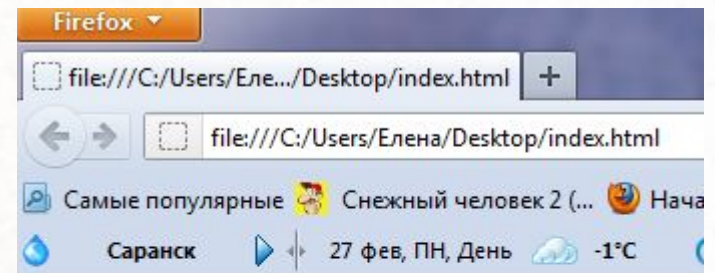


Заголовки



Размеры шрифтов заголовков задаются парами тэгов от **<H1></H1>** (самый крупный) до **<H6></H6>** (самый мелкий)

```
Безымянный — Блокнот
Файл  Правка  Формат  Вид  Справка
<HTML>
<HEAD> </HEAD>
<BODY>
    <H1>Компьютер и ПО </H1>
    <H6>Все о компьютерах</H6>
</BODY>
</HTML>
```



Компьютер и ПО

Все о компьютерах



Шрифт



Некоторые тэги имеют атрибуты
FONT имеет следующие атрибуты:

- **FACE** позволяет задать гарнитуру шрифта (FACE=Arial)
- **SIZE** - размер шрифта (SIZE=4)
- **COLOR** цвет шрифта (COLOR=blue или COLOR=#RRGGBB)

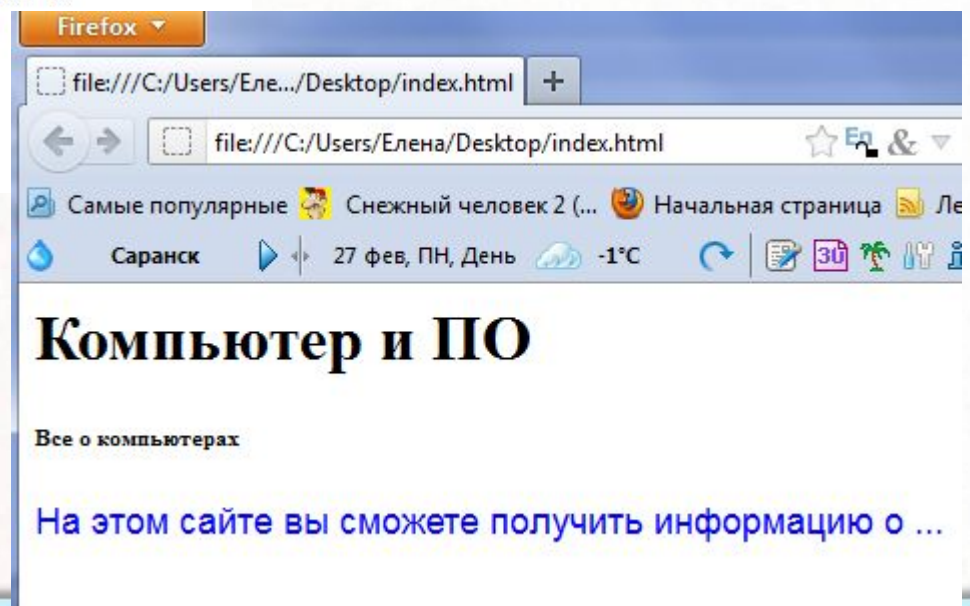


Шрифт



Атрибуты прописываются внутри тега:


```
index.html — Блокнот
Файл  Правка  Формат  Вид  Справка
<HTML>
<HEAD> </HEAD>
<BODY>
  <H1>Компьютер и ПО </H1>
  <H6>Все о компьютерах</H6>
  <FONT FACE=Arial SIZE=4 COLOR=blue >
    На этом сайте вы сможете
    получить информацию о
  </FONT>
</BODY>
</HTML>
```

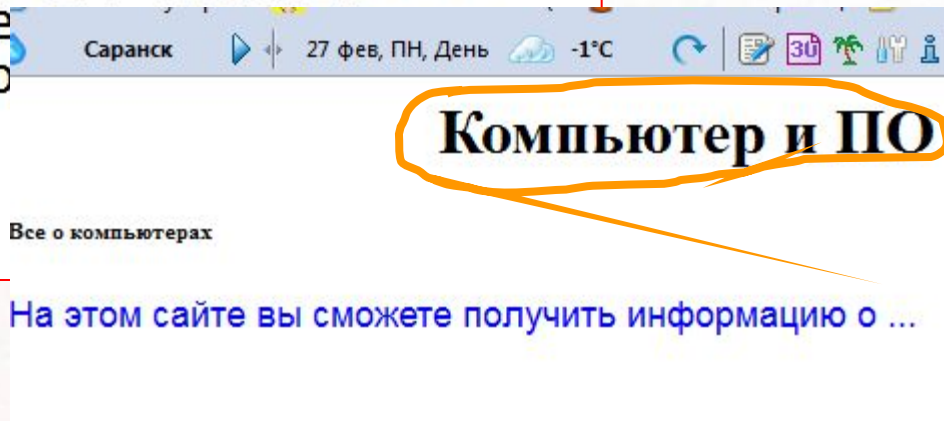


Выравнивание текста: атрибут ALIGN



- по левой границе: ALIGN=left
- по правой границе: ALIGN=right
- по центру: ALIGN= center

```
Файл  Правка  Формат  Вид  Справка
<HTML>
<HEAD> </HEAD>
<BODY>
  <H1 ALIGN=CENTER>Компьютер и ПО </H1>
  <H6>Все о компьютерах</H6>
  <FONT FACE=ARIAL SIZE=4 COLOR=BLUE>
    На этом сайте
    получить инфо
  </FONT>
</BODY>
</HTML>
```



Горизонтальная линия



- Заголовки целесообразно отделять от остального содержания страницы горизонтальными линиями с помощью одиночного тэга **<HR>**

```
<HTML>
<HEAD> </HEAD>
<BODY>
  <H1 ALIGN=CENTER>Компьюк
  <HR>
  <H6>Все о компьютерах</
  <FONT FACE=ARIAL SIZE=4
    На этом
    получит
  </FONT>
</BODY>
</HTML>
```

Компьютер и ПО

Все о компьютерах

На этом сайте вы сможете получить информацию о ...

Абзацы



- Разделение текста на абзацы производится с помощью контейнера

<P></P>

<H1 ALIGN="center">

Компьютер и ПО

</H1>

<HR>

<P ALIGN="left">На этом сайте...**</P>**

<P ALIGN="right"> Терминологический

словарь

...**</P>**



Вопросы



- Какие тэги (контейнеры) используются для ввода заголовков?
- Форматирования шрифта?
- Ввода абзацев?



Домашнее задание



- Выучить конспект
- принести на электронном носителе картинки для сайта



Практическая работа



- Создать страничку на выбранную тему
- Наполнить информацией
- Отформатировать текст

