

# **ИСПОЛЬЗОВАНИЕ ВРАЧАМИ INTERNET**

**по данным исследования**

**MEDI-Q™ «Мнение практикующих врачей»  
апрель 2000 г.**

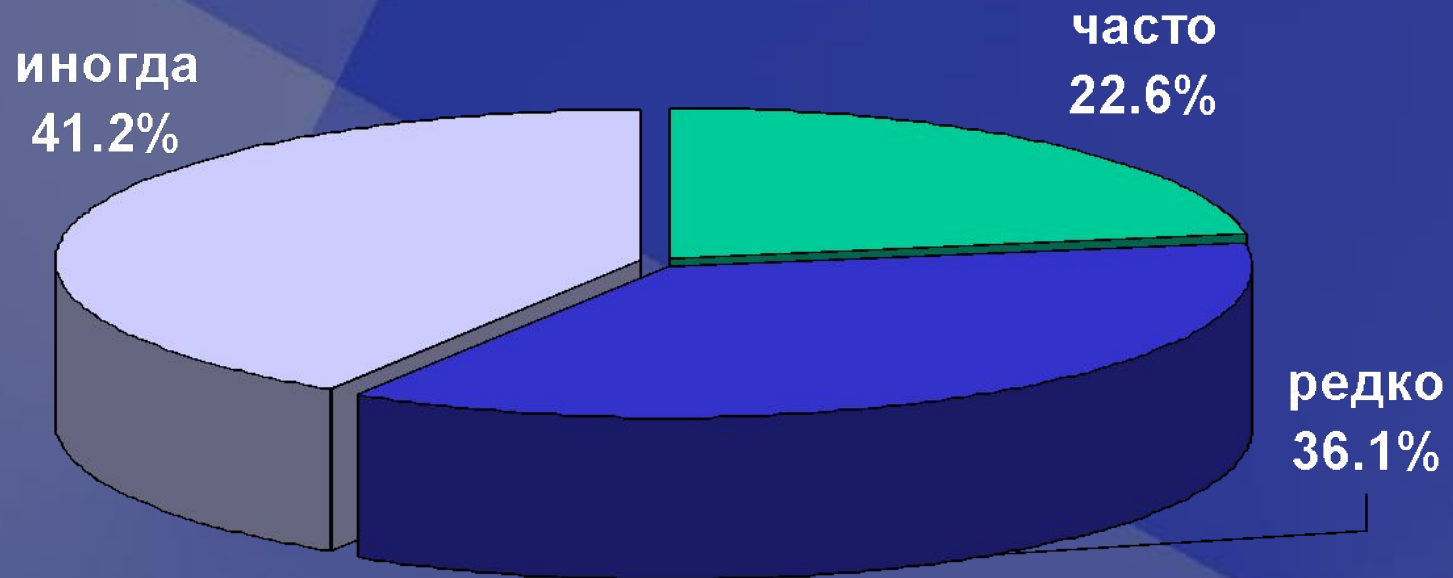
## Использование врачами электронных информационных ресурсов

2000 (3)	Все врачи	Екатеринбург	Москва	Н.Новгород	Новосибирск	Ростов-на-Дону	Санкт-Петербург
Интернет	7.5	7.3	8.0	5.6	9.0	6.7	6.8
Используют часто	1.8	3.7	1.8	0.0	0.9	1.0	2.0
<b>Соотношение часто/all</b>	<b>0.23</b>	<b>0.50</b>	<b>0.22</b>	<b>0.00</b>	<b>0.10</b>	<b>0.14</b>	<b>0.30</b>
E-mail	0.9	0.9	0.9	0.0	0.9	1.0	1.4
1999 (2)							
Интернет	6.6	4.8	7.5	6.9	11.0	n/a	3.7
E-mail	0.9	0.0	1.4	2.0	0.9	n/a	0.0
<i>Index Internet (00/99)</i>	1.13	1.54	1.07	0.82	0.82	n/a	1.82
<i>Index e-mail (00/99)</i>	1.00	n/a	0.64	0.00	0.98	n/a	n/a

2000 (3)	Кардиологи	Дерматологи	Гастроэнтерологи	Терапевты	Неврологи	Урологи
Интернет	11.0	6.8	13.2	4.5	8.6	14.2
Используют часто	4.2	0.9	2.8	0.5	1.5	6.2
<b>Соотношение часто/all</b>	<b>0.38</b>	<b>0.12</b>	<b>0.21</b>	<b>0.10</b>	<b>0.18</b>	<b>0.44</b>
E-mail	2.5	1.7	0.9	0.8	0.5	0.0
1999 (2)						
Интернет	9.9	6.2	12.1	3.4	6.7	16.0
E-mail	0.9	0.9	2.0	0.9	0.0	1.9
<i>Index Internet (00/99)</i>	1.11	1.11	1.09	1.32	1.29	0.88
<i>Index e-mail (00/99)</i>	2.82	1.94	0.47	0.91	n/a	0.00

Вся выборка - 1298 врачей

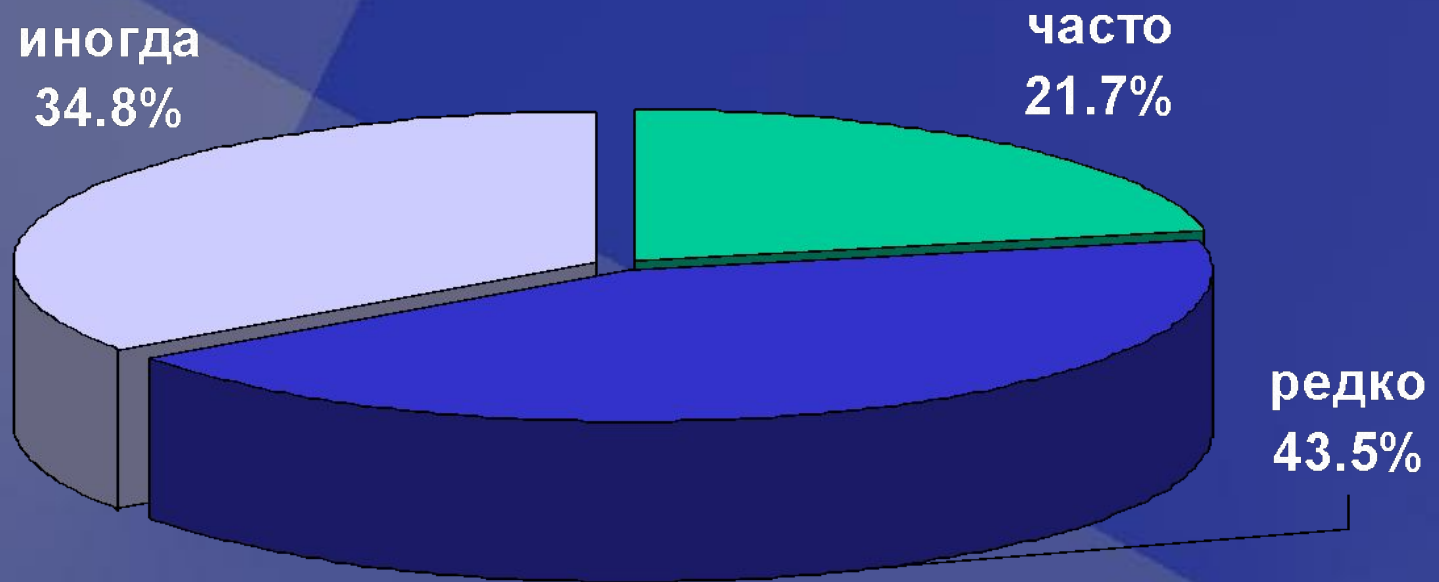
## Частота использования INTERNET врачами



Все опрошенные врачи (% от опрошенных)	Часто	Редко	Иногда
Интернет	1.69	2.7	3.08

Выборка - все опрошенные врачи (1298 чел.)

## Частота использования INTERNET врачами Москвы



Московские врачи (% от опрошенных)	Часто	Редко	Иногда
Интернет	1.75	3.5	2.8

Выборка - московские врачи (572 чел.)

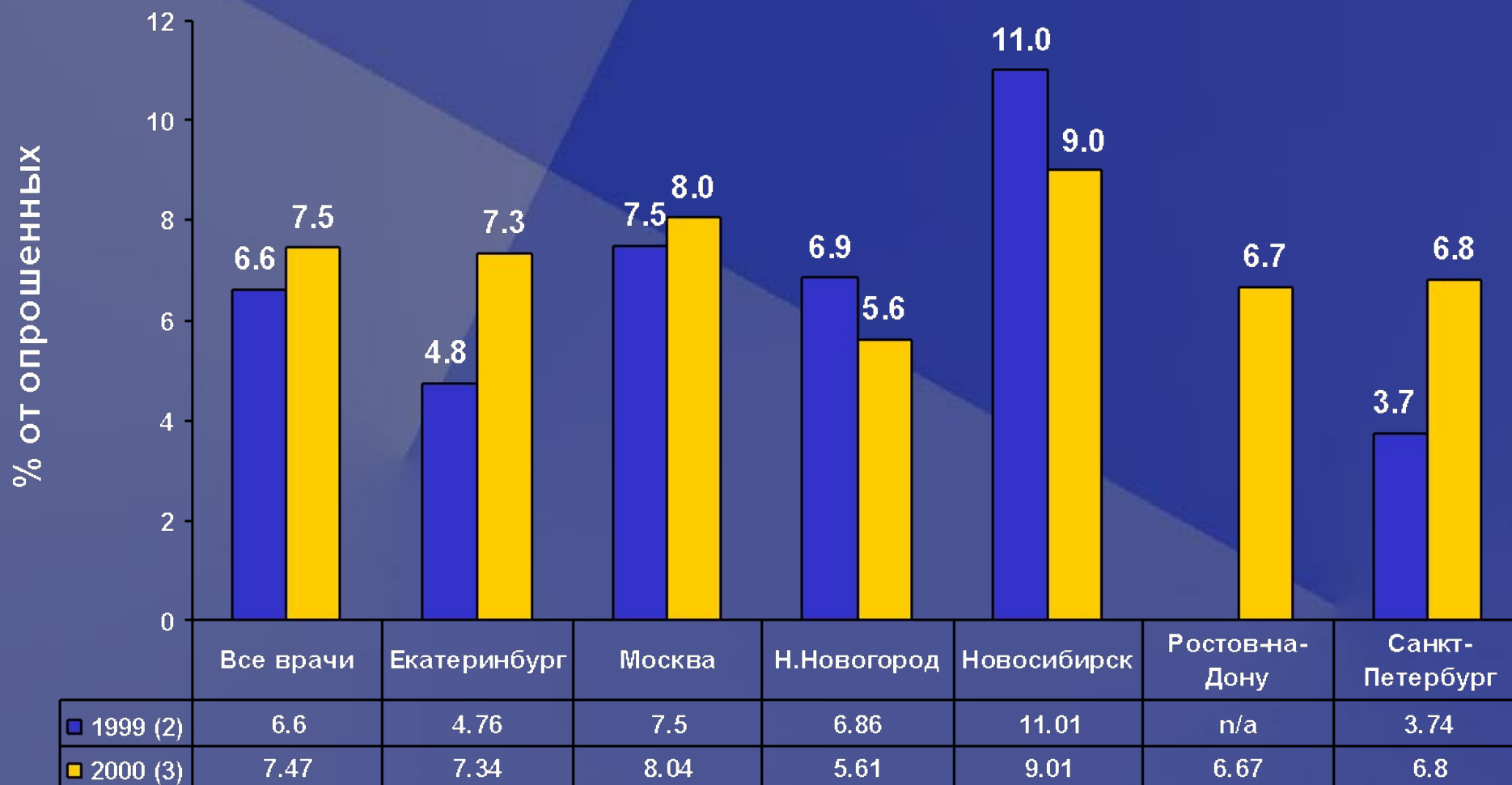
## Использование врачами электронных информационных ресурсов

2000 (3)	Все врачи	Екатеринбург	Москва	Н.Новгород	Новосибирск	Ростов-на-Дону	Санкт-Петербург
Интернет	7.5	7.3	8.0	5.6	9.0	6.7	6.8
Используют часто	1.8	3.7	1.8	0.0	0.9	1.0	2.0
<b>Соотношение часто/all</b>	<b>0.23</b>	<b>0.50</b>	<b>0.22</b>	<b>0.00</b>	<b>0.10</b>	<b>0.14</b>	<b>0.30</b>
E-mail	0.9	0.9	0.9	0.0	0.9	1.0	1.4
1999 (2)							
Интернет	6.6	4.8	7.5	6.9	11.0	n/a	3.7
E-mail	0.9	0.0	1.4	2.0	0.9	n/a	0.0
<i>Index Internet (00/99)</i>	1.13	1.54	1.07	0.82	0.82	n/a	1.82
<i>Index e-mail (00/99)</i>	1.00	n/a	0.64	0.00	0.98	n/a	n/a

2000 (3)	Кардиологи	Дерматологи	Гастроэнтерологи	Терапевты	Неврологи	Урологи
Интернет	11.0	6.8	13.2	4.5	8.6	14.2
Используют часто	4.2	0.9	2.8	0.5	1.5	6.2
<b>Соотношение часто/all</b>	<b>0.38</b>	<b>0.12</b>	<b>0.21</b>	<b>0.10</b>	<b>0.18</b>	<b>0.44</b>
E-mail	2.5	1.7	0.9	0.8	0.5	0.0
1999 (2)						
Интернет	9.9	6.2	12.1	3.4	6.7	16.0
E-mail	0.9	0.9	2.0	0.9	0.0	1.9
<i>Index Internet (00/99)</i>	1.11	1.11	1.09	1.32	1.29	0.88
<i>Index e-mail (00/99)</i>	2.82	1.94	0.47	0.91	n/a	0.00

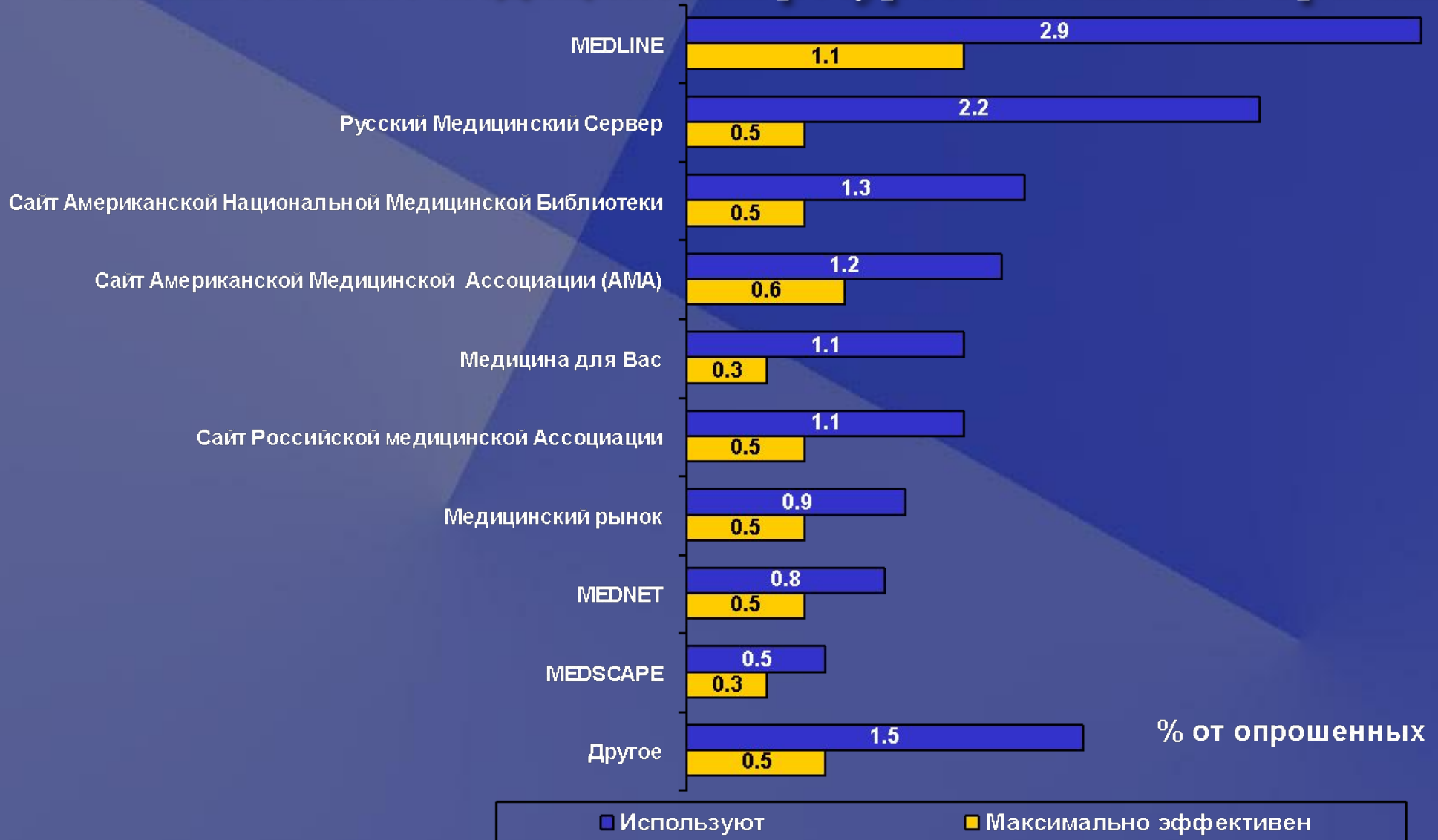
Вся выборка - 1298 врачей

# Динамика использования INTERNET врачами





# Использование медицинских ресурсов INTERNET врачами



# Цель обращения врачей к медицинским ресурсам INTERNET

	Научные статьи		Информация о ЛП		Информация о компаниях		Информация о конференциях, выставках	
MEDLINE	31	<b>655</b>	22	<b>415</b>	13	<b>144</b>	18	<b>147</b>
Американская Национальная Медицинская Библиотека	14	<b>297</b>	9	<b>141</b>	7	30	9	<b>55</b>
Американской Медицинской Ассоциации (AMA)	15	<b>293</b>	12	<b>214</b>	11	<b>93</b>	11	<b>101</b>
Русский Медицинский Сервер	23	<b>222</b>	17	68	10	31	14	47
MEDSCAPE	6	131	7	<b>138</b>	5	23	5	43
MEDNET	9	79	10	90	6	<b>66</b>	7	<b>73</b>
Российская медицинская Ассоциация	13	52	7	46	5	18	10	46
Медицина для Вас	11	39	11	64	8	30	8	24
Медицинский рынок	6	23	9	57	8	37	6	27
Другое	16	<b>166</b>	14	<b>105</b>	10	<b>83</b>	14	<b>93</b>
<b>Количество обратившихся врачей (6 мес.)</b>	<b>144</b>		<b>118</b>		<b>83</b>		<b>102</b>	
<b>Суммарное количество обращений (6 мес.)</b>		<b>1957</b>		<b>1338</b>		<b>555</b>		<b>656</b>



**ПРИ ИСПОЛЬЗОВАНИИ ДАННЫХ  
ССЫЛКА НА ИССЛЕДОВАНИЕ И КОМПАНИЮ  
ОБЯЗАТЕЛЬНА!!!**

**ДОБРО ПОЖАЛОВАТЬ  
НА НАШ САЙТ  
[WWW.COMCON-2.COM](http://WWW.COMCON-2.COM)**