

**Муниципальное дошкольное
образовательное учреждение
«Центр развития ребенка –
детский сад № 25»**

**Воспитатель: Беседина
Наталья Павловна
1-ая категория
педагогический стаж – 19 лет**

**Проект
«Разноцветный мир»
Художественное творчество дошкольников**

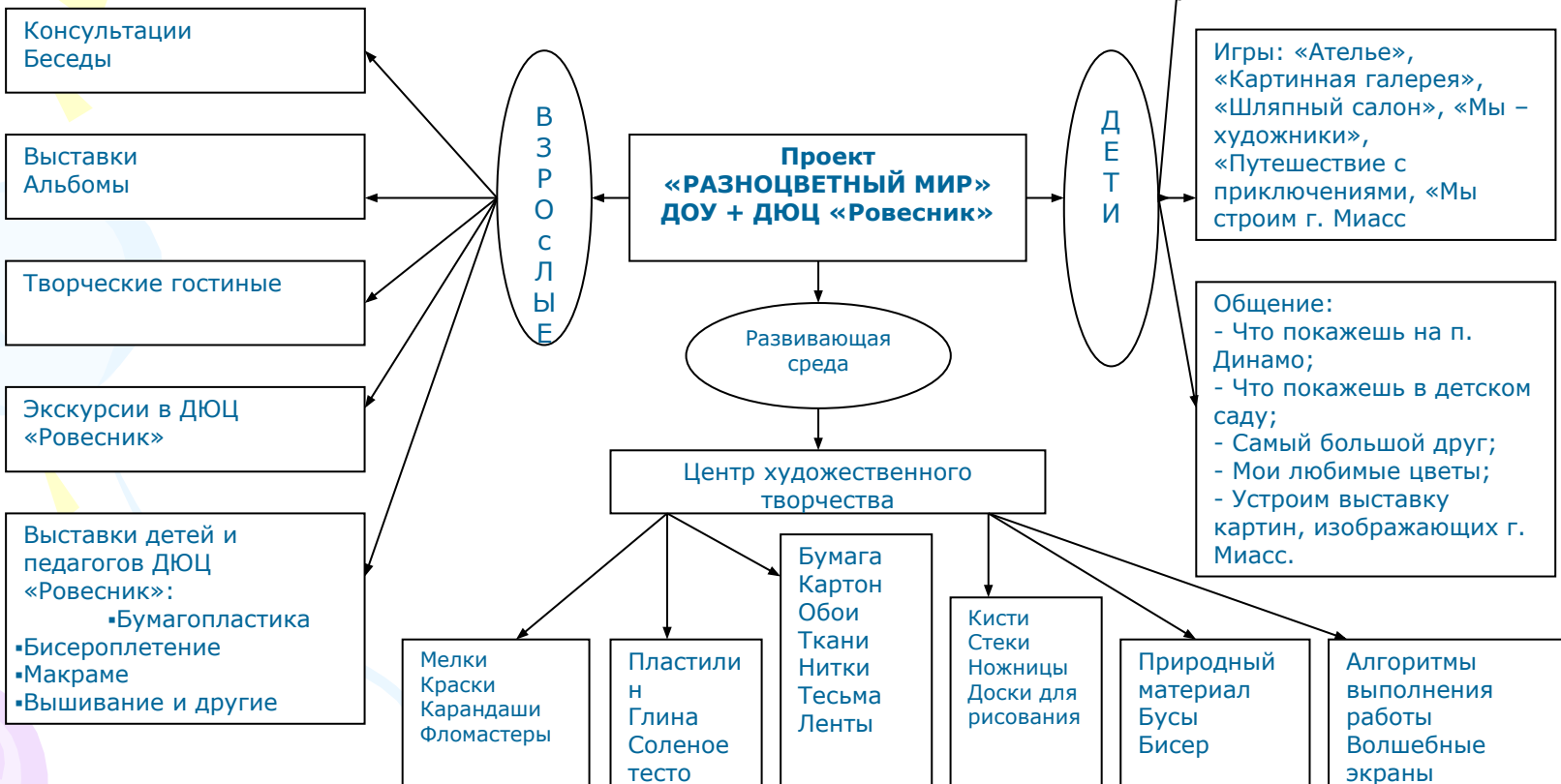


Схема реализации проекта:

- Тематика блока: «Социальный мир».
- Название проекта: «Разноцветный мир».
- Цель проекта: развивать понимание у детей того, что искусство отражает окружающий мир, знакомить с нетрадиционными видами изобразительного творчества, углублять представления о них.
- Вид проекта: творческий, групповой, комплексный.
- Участники: дети старшей группы «Радуга».
- Возраст детей: 5-6 лет.
- Взаимодействие педагогов: воспитатели ДОУ, специалисты ДОУ, педагоги ДЮЦ «Ровесник».
- Продукт совместной деятельности: творческие гостиные, встречи с художниками, выставки детских работ, выставки творческих работ педагогов ДЮЦ «Ровесник», посещение персональных и тематических выставок в ДК «Динамо» и ДЮЦ.
- Сроки реализации: в течение года.

«РАДУГА» - старшая группа
цель проекта: развивать у детей понимание того, что искусство отражает окружающий мир, знакомить с нетрадиционными видами изобразительного творчества, углублять представление о них.

Ситуации: «Узнай возраст людей по картине, фото, скульптуре», «Подарок на всех» (цветик-семицветик), «Определи эмоциональное состояние людей по картине, фото, скульптуре», определи профессию людей по картине, фото, скульптуре», рассматривание слайдов о предметах декоративно-прикладного искусства.





Блок «Взрослые»

Включает: консультации, беседы, творческие гостиные, экскурсии в ДЮОЦ «Ровесник», создание альбомов, выставки детей и педагогов.

Экскурсия в ДЮЦ «Ровесник»



Экскурсия в ДЮЦ «Ровесник»



Экскурсия в ДЮЦ «Ровесник»



Выставка кукол Барби «Веселое настроение»



Коллаж «Веселый зоопарк»





Блок «Дети»

Включает: педагогические ситуации, игры, общение.

Доступность использования нетрадиционных техник определяется возрастными особенностями дошкольников.

Техника рисования пальчиками и ладошкой



Техника рисования: «кляксография трубочкой», «знакомая форма – новый образ»



Техника рисования: «Тиснение»



Техника рисования: «тампонирование»



Техника рисования: «черно-белый граттаж»



Техника рисования: «набрызг», «тычкование»



Рисование цветной пеной



Центр художественного творчества



Пластилинография




Блок

«Развивающая среда»

В группе «Радуга» создан центр художественного творчества; мелки, краски, карандаши, фломастеры, пластилин, соленое тесто, бумага, картон, обои, ткани, нитки, тесьма, ленты, крупа, природный материал, бусы, бисер, кисти, стеки, ножницы, доски для рисования, фланелеграф для ниткографии.

Центр художественного творчества




A decorative graphic on the left side of the slide features three balloons: a green one at the top, a light blue one in the middle, and a purple one at the bottom. Each balloon is attached to a thin streamer and has several small yellow triangular shapes radiating from it, resembling a sun or a party decoration.

Рисунок –
это зеркало чувств,
зрелости и развития
личности ребенка.

Выставка творческих работ



A decorative graphic on the left side of the slide features three balloons: a green one at the top, a light blue one in the middle, and a purple one at the bottom. Each balloon is attached to a streamer and has several small yellow triangular shapes around it, resembling confetti or streamer ends.

Спасибо за внимание!