

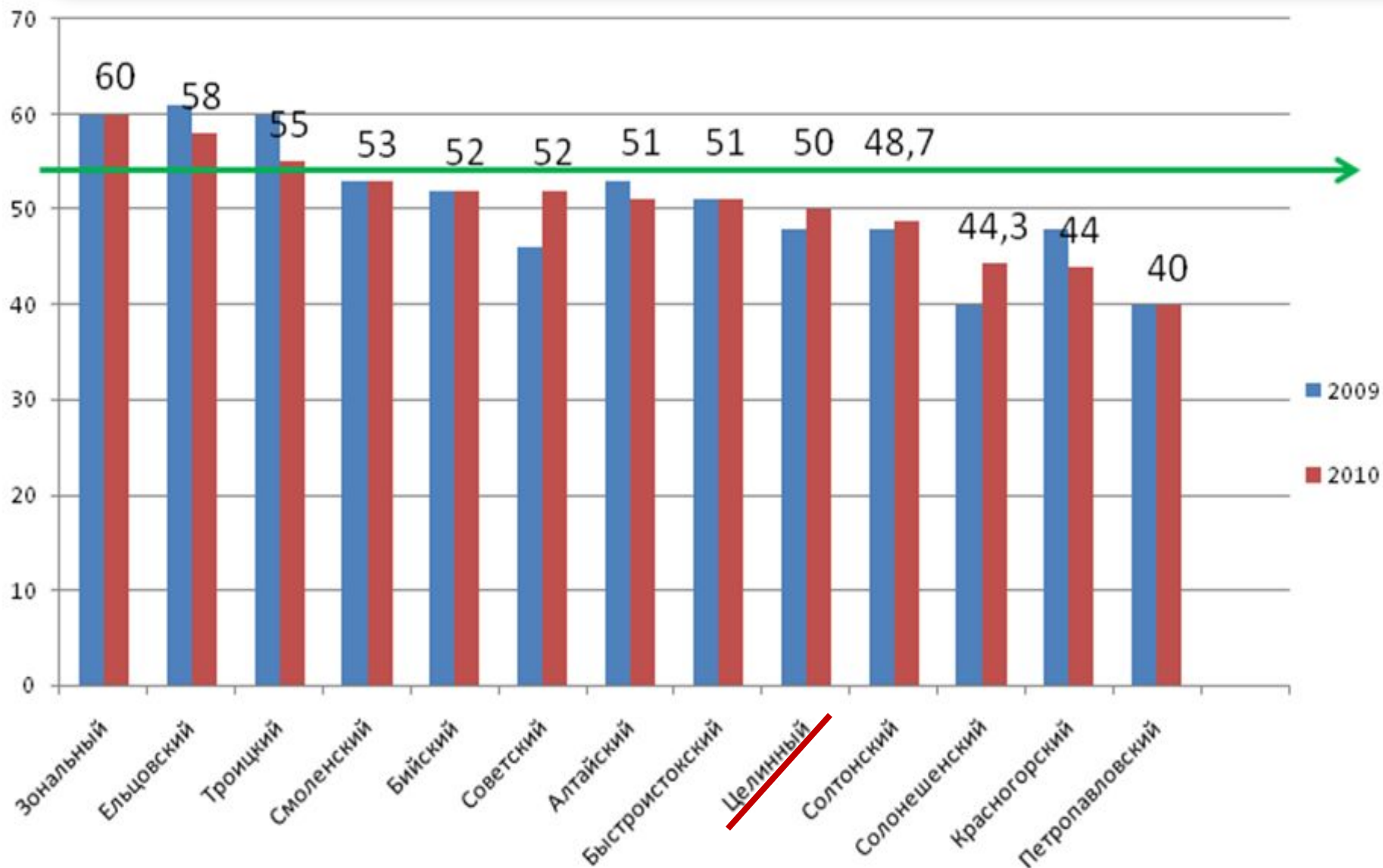
**«Будущее России,  
наши успехи зависят от  
здоровья людей  
и их образования»**

**В.В.Путин**

## *Количество учащихся по ступеням обучения*

<b>Учебный год</b>	<b>1 ступень</b>	<b>2 ступень</b>	<b>3 ступень</b>	<b>всего</b>
<b>2007-08 год</b>	<b>665</b>	<b>893</b>	<b>322</b>	<b>1880</b>
<b>2008-09 год</b>	<b>685</b>	<b>830</b>	<b>279</b>	<b>1794</b>
<b>2009-10 год</b>	<b>709</b>	<b>848</b>	<b>202</b>	<b>1759</b>
<b>на 01.09.2010</b>	<b>724</b>	<b>820</b>	<b>184</b>	<b>1728</b>

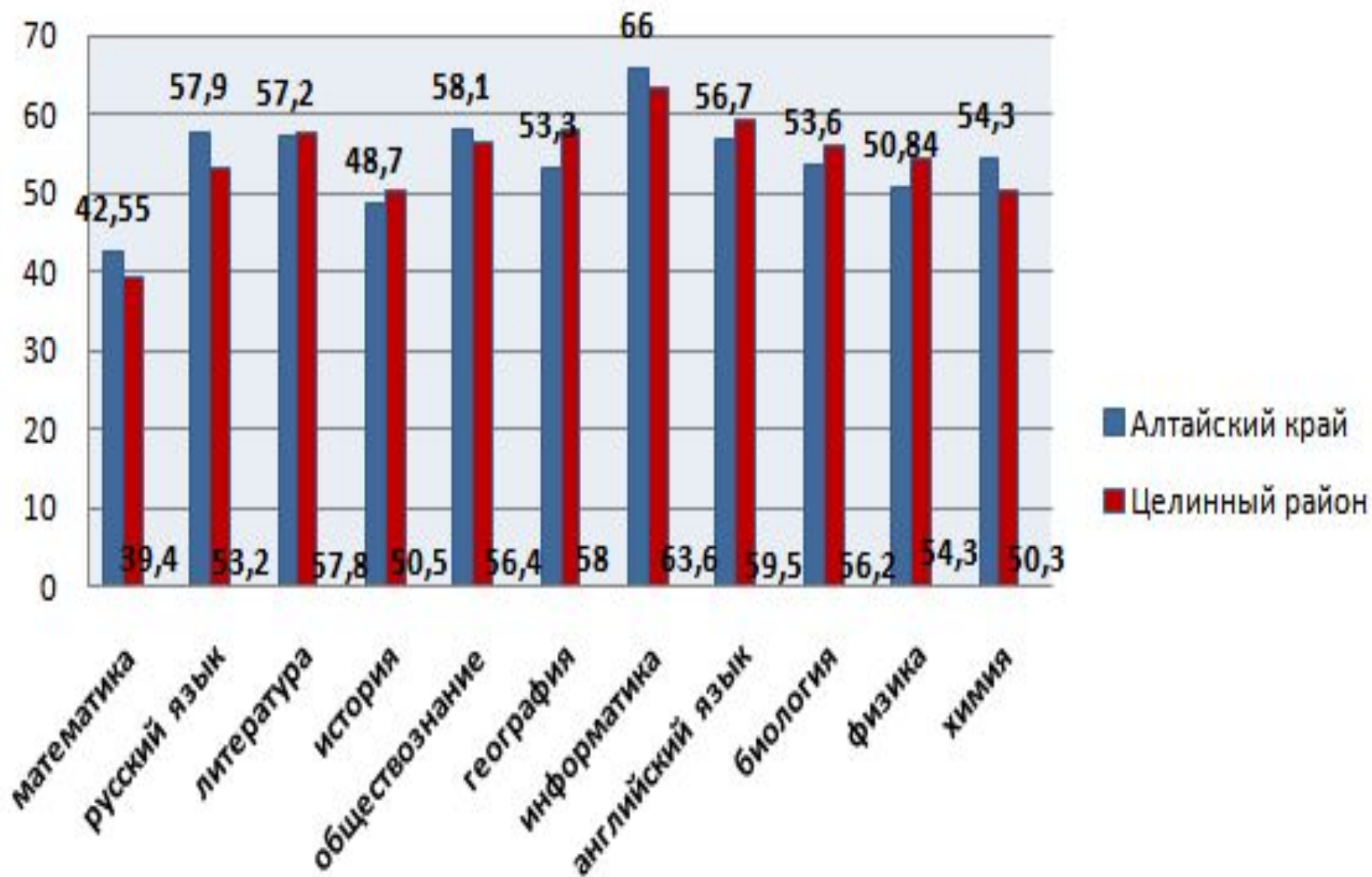
# Охват детей услугами дошкольного образования по Бийскому образовательному округу



# Программа «Школьный автобус»



# РЕЗУЛЬТАТЫ ЕГЭ 2010



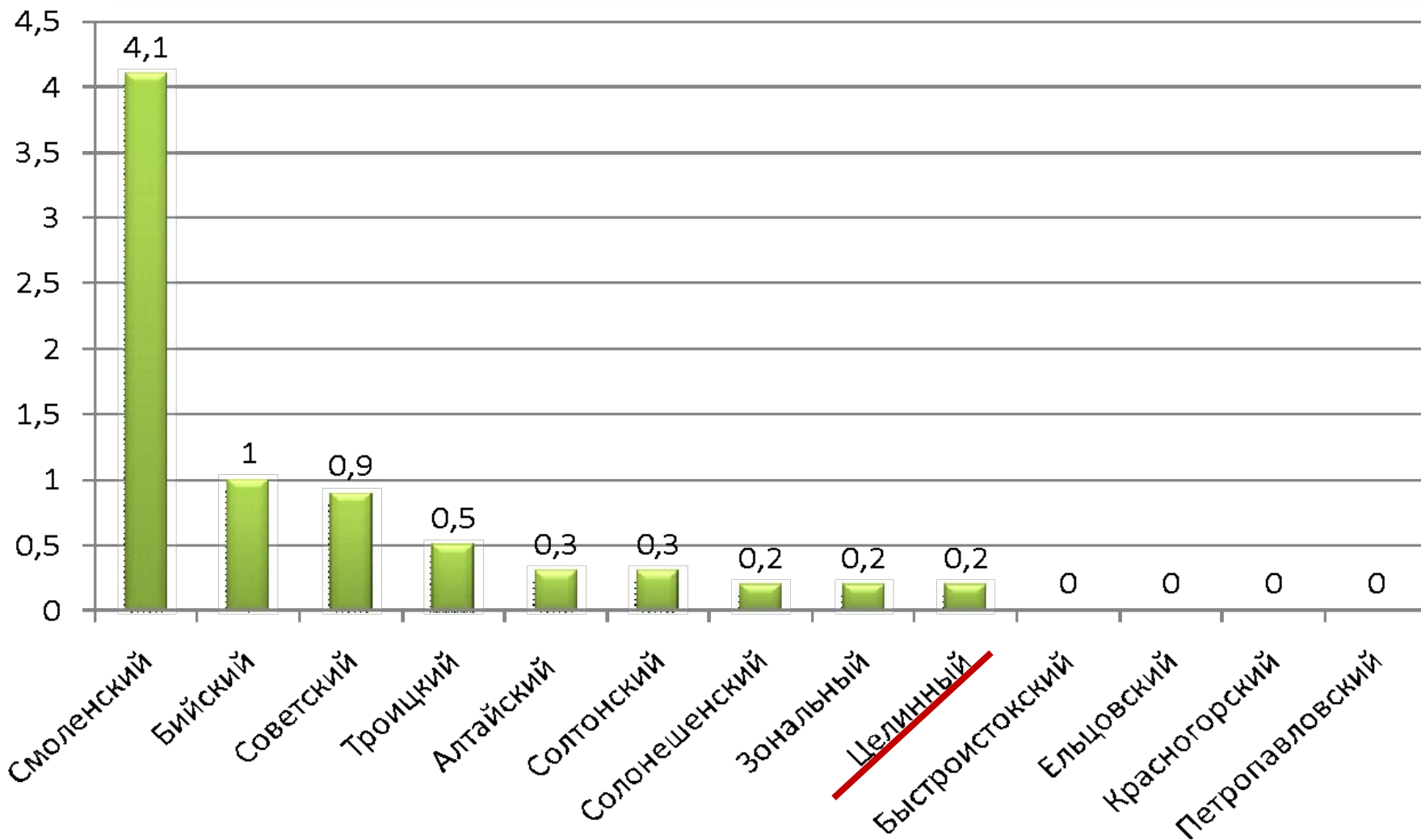
# Сведения о награждении выпускников 11 классов

год	аттестаты особого образца	золотые медали	серебряные медали
2006-07 учебный год	16	2	14
2007-08 учебный год	11	4	7
2008-09 учебный год	9	3	6
2009-2010 учебный год	12	6	9

# ВСЕРОССИЙСКАЯ ОЛИМПИАДА ШКОЛЬНИКОВ

Год	Количество участников районного тура	Количество участников краевого тура	Количество победителей	
			факт	%
<b>2009</b>	<b>227</b>	<b>0</b>	<b>0</b>	<b>0</b>
<b>2010</b>	<b>167</b>	<b>2</b>	<b>1</b>	<b>50</b>

# Доля участников регионального этапа олимпиады от общего количества участников



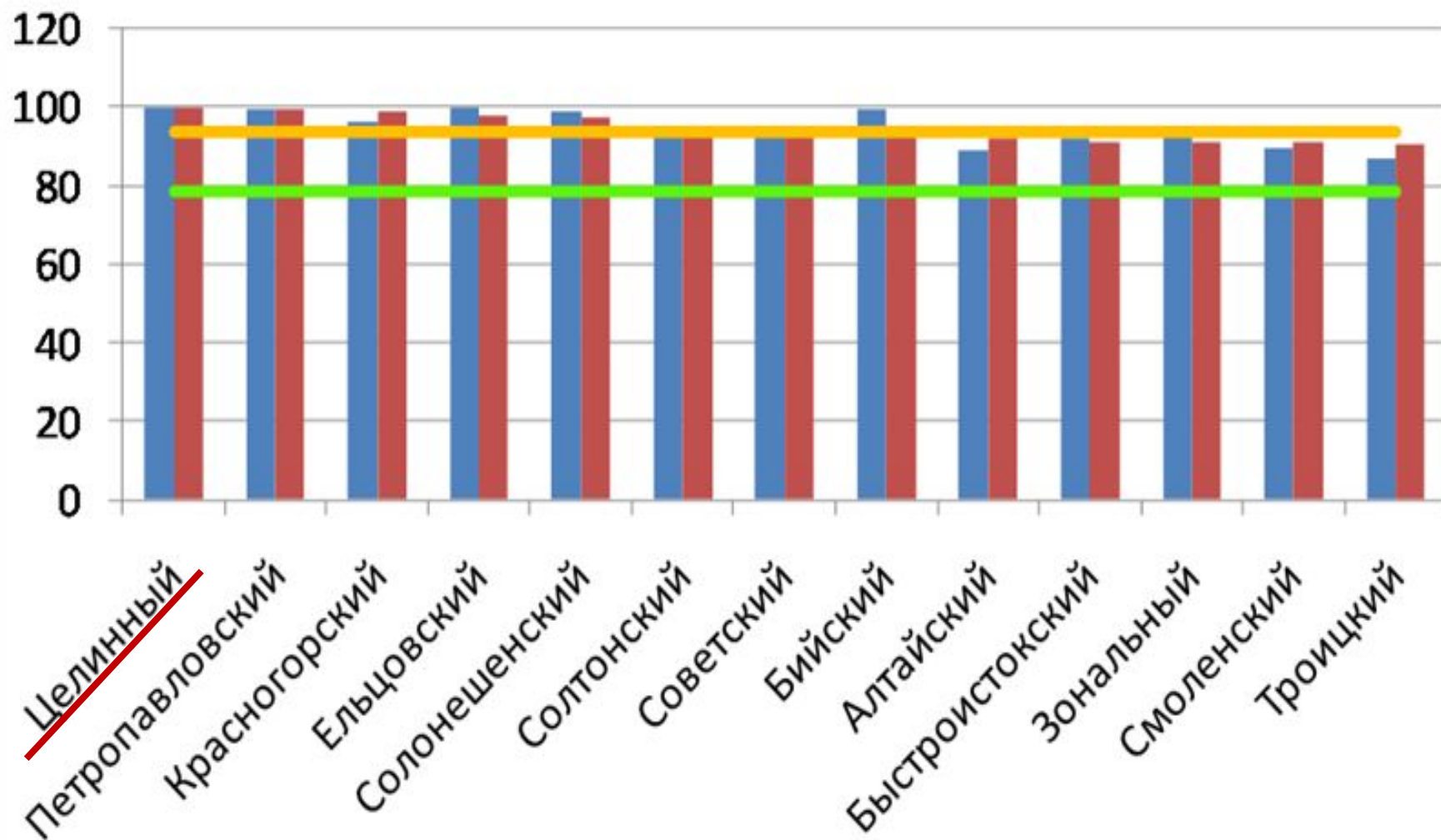


# Итоги летнего отдыха, оздоровления и занятости школьников.

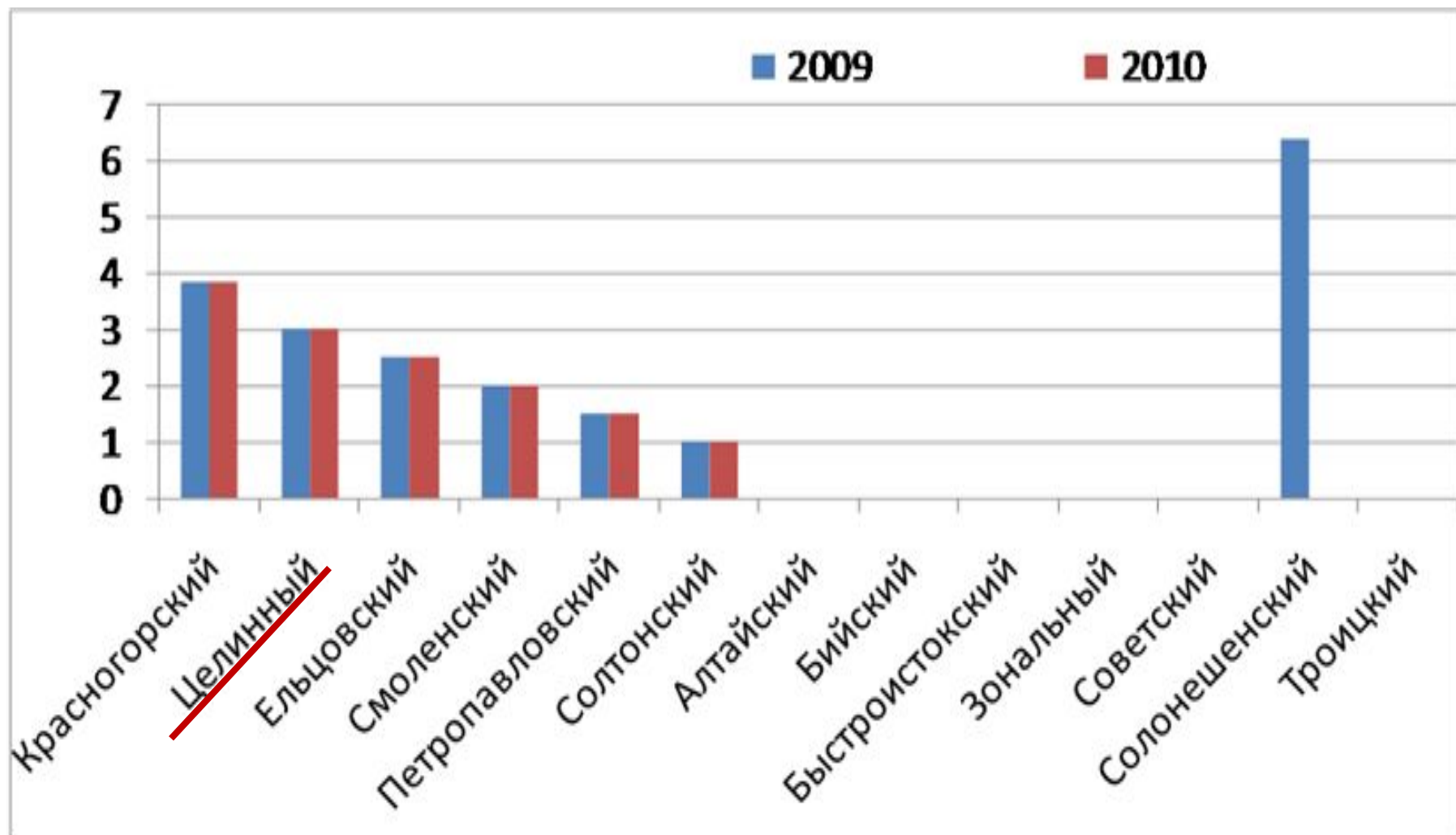
ГОД	Всего учащихся 1-10 класса	ОЗДОРОВЛЕНО				Трудоустроено учащихся 8-10 кл.	Поездки, экскурсии за пределы района
		В ДООЛ «Восток»	В лагерях с дневным пребыванием	В краевых лагерях, санаториях	Всего оздоровлено		
		Кол-во	Кол-во	Кол-во	Кол-во		
2010	1642	222	569	31	822	235	248
2009	1650	210	765	79	1054	241	286

# Организация школьного питания (% охвата)

■ 2009 ■ 2010 — среднекраевой — среднероссийский



## Организация школьного питания: муниципальная льгота (руб. на 1 чел.)



## Год Учителя

- Грант молодому специалисту (500 тыс.руб.)
- 3 педагога награждены денежной премией
- 28 педагогов награждены грамотами
- 2 педагога – участники Программы «Социальное развитие села до 2012 г.»

## Работа органа опеки и попечительства

ГОД	Устроены в семьи граждан под опеку	%	Устроены в учреждения общественного воспитания	%
2009	10	52,6	9	47,4
2010	4	57	3	43