



СХЕМА РАЗВИТИЯ И РАЗМЕЩЕНИЯ ПРОИЗВОДИТЕЛЬНЫХ СИЛ СВЕРДЛОВСКОЙ ОБЛАСТИ НА ПЕРИОД ДО 2015 ГОДА КАК КЛЮЧЕВОЙ ФАКТОР ОБЕСПЕЧЕНИЯ ДОЛГОВРЕМЕННОГО ЭКОНОМИЧЕСКОГО РОСТА

Воробьев Алексей Петрович

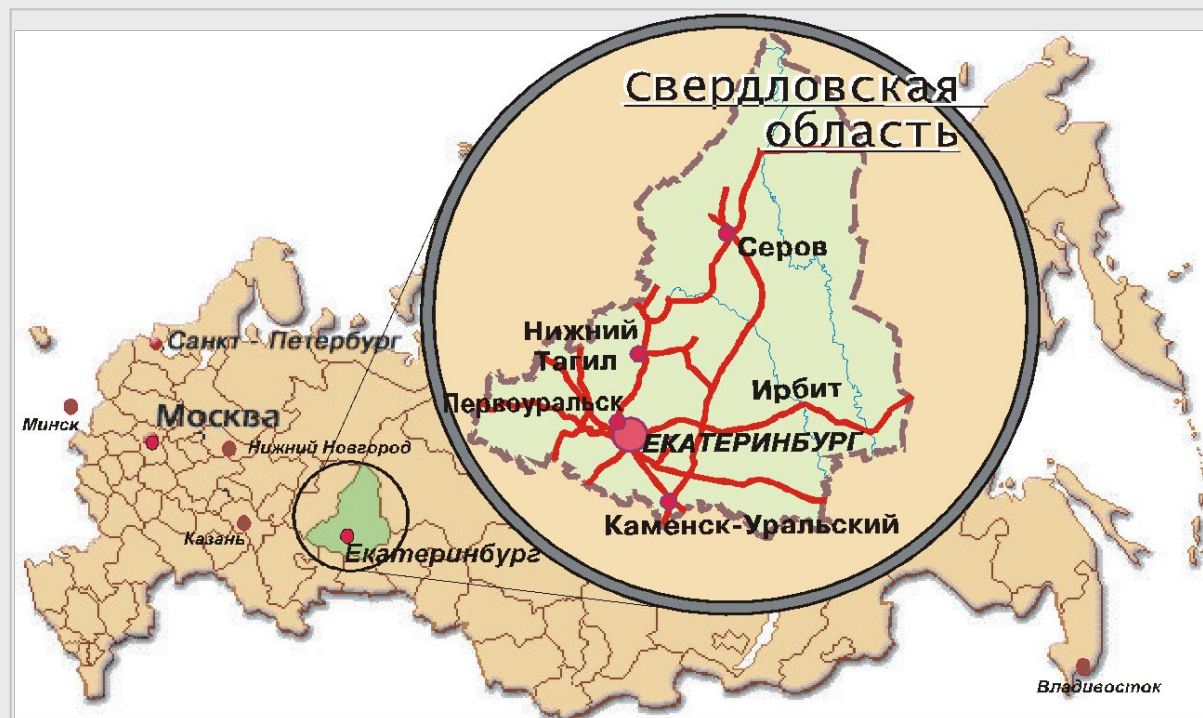
Председатель

Правительства Свердловской области





Свердловская область



194,8 тыс. кв. км
4,4 млн. жителей



Методологические основы стратегии регионального развития :

Индикативное планирование
как инструмент государственного
регулирования экономики

**Управление производительными
силами**
как основа планирования развития
региональной воспроизводственной
базы






СХЕМА РАЗВИТИЯ И РАЗМЕЩЕНИЯ
ПРОИЗВОДИТЕЛЬНЫХ СИЛ
СВЕРДЛОВСКОЙ ОБЛАСТИ
НА ПЕРИОД ДО 2015 ГОДА –

**ОСНОВНОЙ СТРАТЕГИЧЕСКИЙ
ДОКУМЕНТ РАЗВИТИЯ ОБЛАСТИ**



Принципы Схемы РПС Свердловской области

Производительные силы

- + инновационный потенциал
- + малое предпринимательство
- + потребительский рынок
- + состояние инфраструктуры

Партнерские отношения с хозяйствующими субъектами

Учет территориальных интересов

Регулярный мониторинг и корректировка

Открытое общественное обсуждение



Презентация Схемы развития





Этапы работы над Схемой

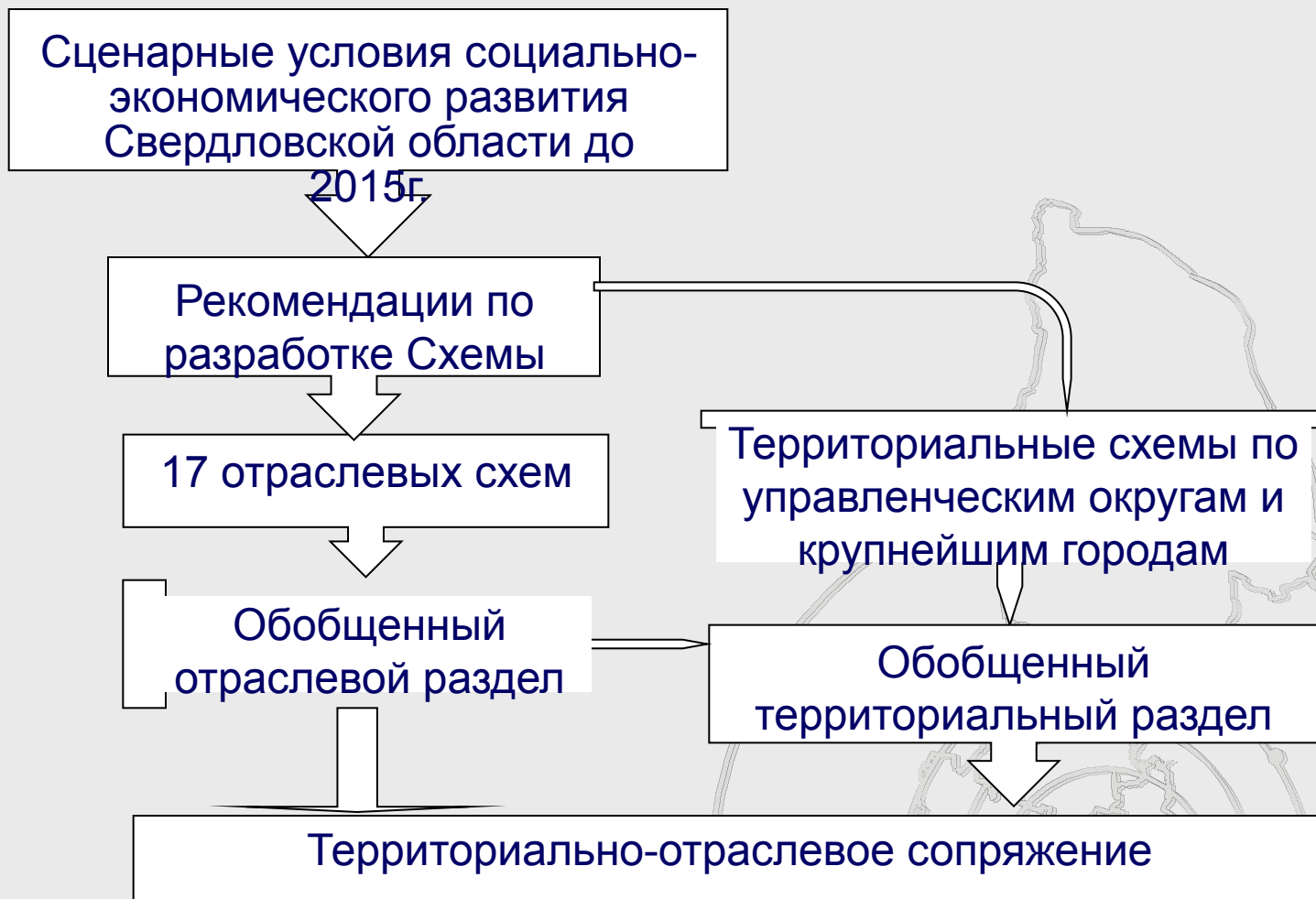
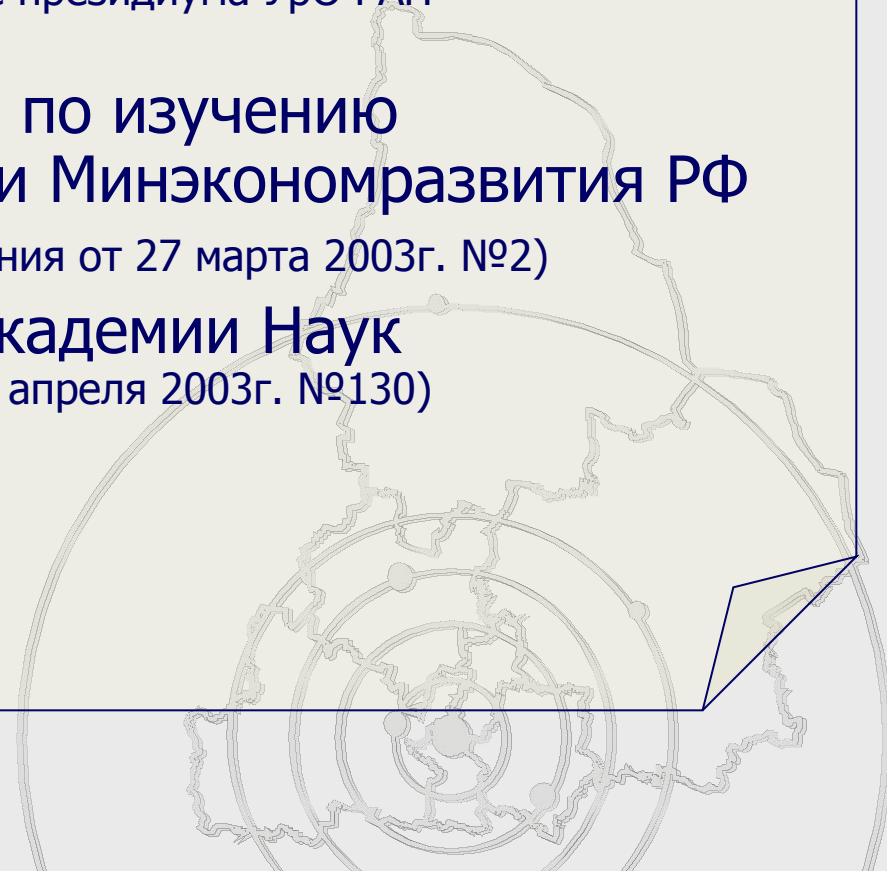




Схема развития рассмотрена и получила одобрение на:

- Президиуме Уральского отделения Российской Академии Наук (постановление президиума УрО РАН от 13 марта 2003г. № 3-1)
- заседании Ученого совета по изучению производительных сил при Минэкономразвития РФ и РАН (СОПС) (протокол заседания от 27 марта 2003г. №2)
- Президиуме Российской Академии Наук (постановление Президиума РАН от 22 апреля 2003г. №130)





Перечень томов

	Презентационный том
Том 1	Методические материалы
Том 2	Отраслевой анализ (1990-2000 годы)
Том 3	Отраслевая перспектива (2001-2015 годы)
Тома 3.1 – 3.17	Схемы по основным отраслям экономики и промышленности области
Том 4	Обобщение отраслевого раздела. Доклады конференции
Тома 5-6	Анализ и перспектива в территориальном разрезе
Тома 6.1 – 6.12	Схемы по округам и крупным городам
Прил. к Тому 6	Перечень важнейших объектов нового строительства
Тома 7-8	Обобщение территориального раздела. Доклады конференций
Том 9	Сопряжение отраслевого и территориального разделов
Том 10	Конъюнктура товарных рынков



Главная цель

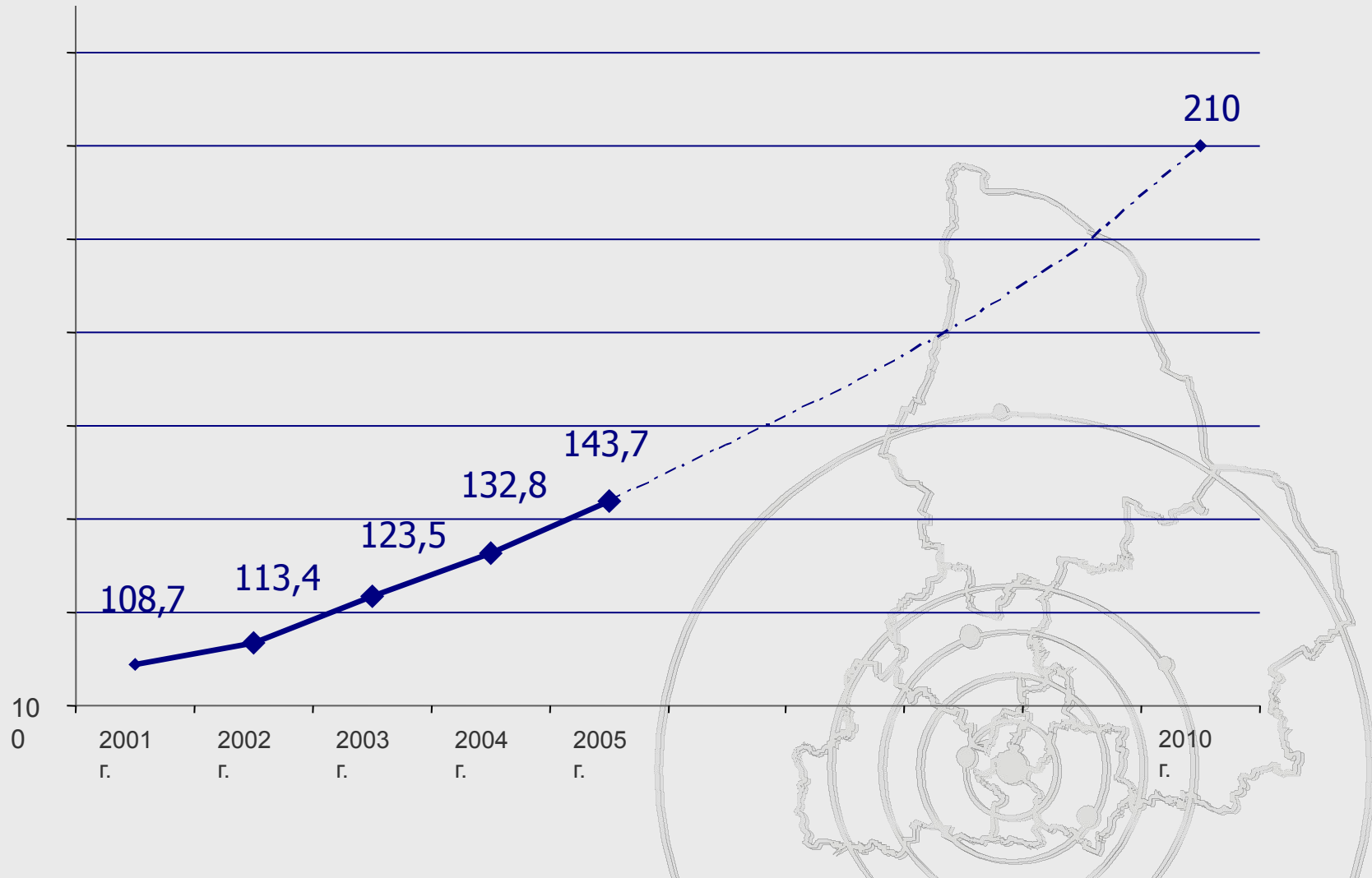
создание многосекторной социально ориентированной экономики, базирующейся на новом научно-техническом укладе и информационно-индустриальных технологиях и обеспечивающей переход к новым стандартам качества жизни и среды обитания населения области, строительству современного демократического общества

Главная задача

формирование материальной, научно-технологической, финансово-экономической и социальной базы, позволяющей выйти на траекторию устойчивого экономического роста и обеспечить рациональное размещение производительных сил на



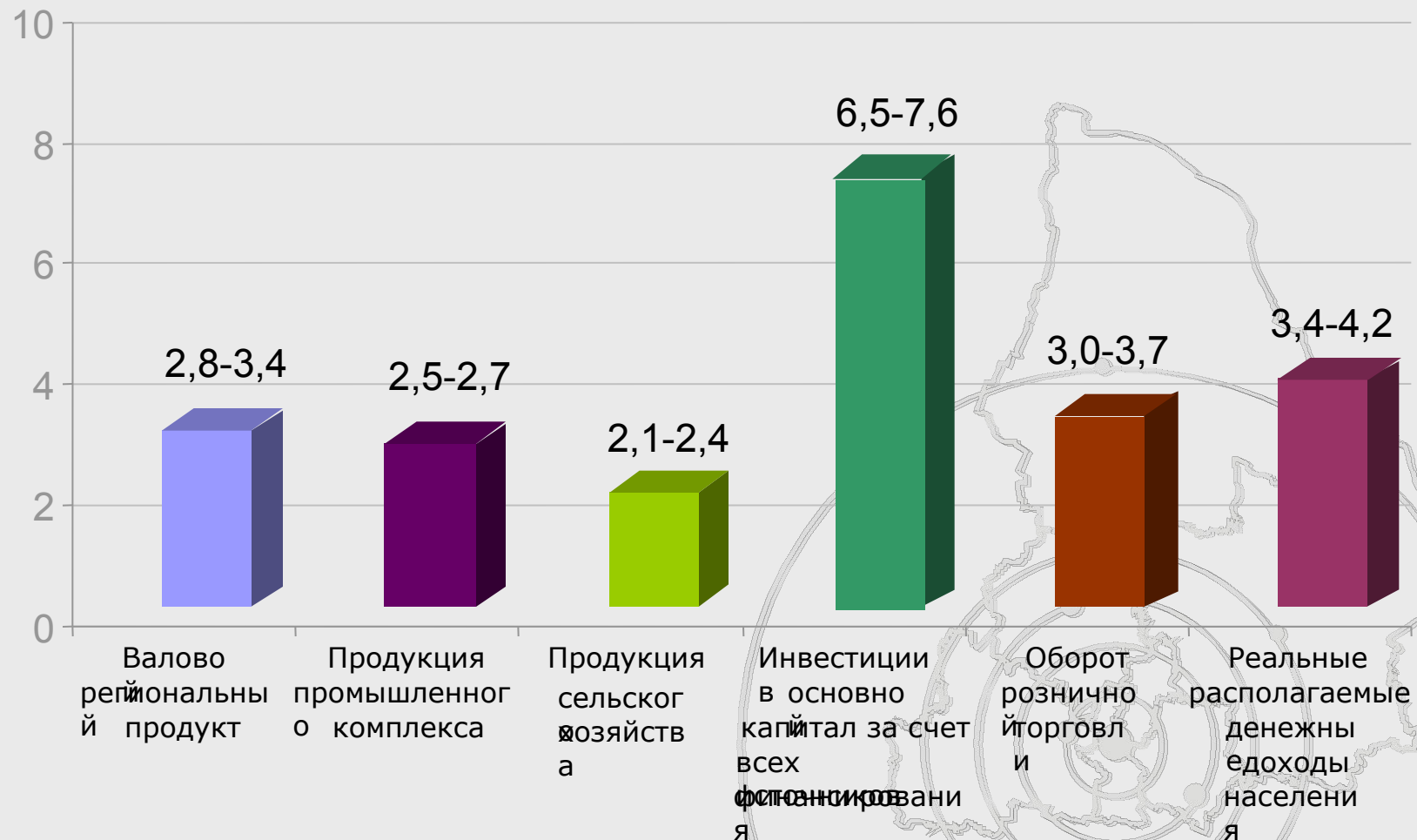
Динамика ВРП Свердловской области, в % к 2000 году (первоначальный вариант)





Первоначальные параметры макроэкономических показателей развития Свердловской области в результате реализации Программы

2015г. к 2000г. в сопоставимых условиях, в разах





Перечень разработанных концепций Свердловской области

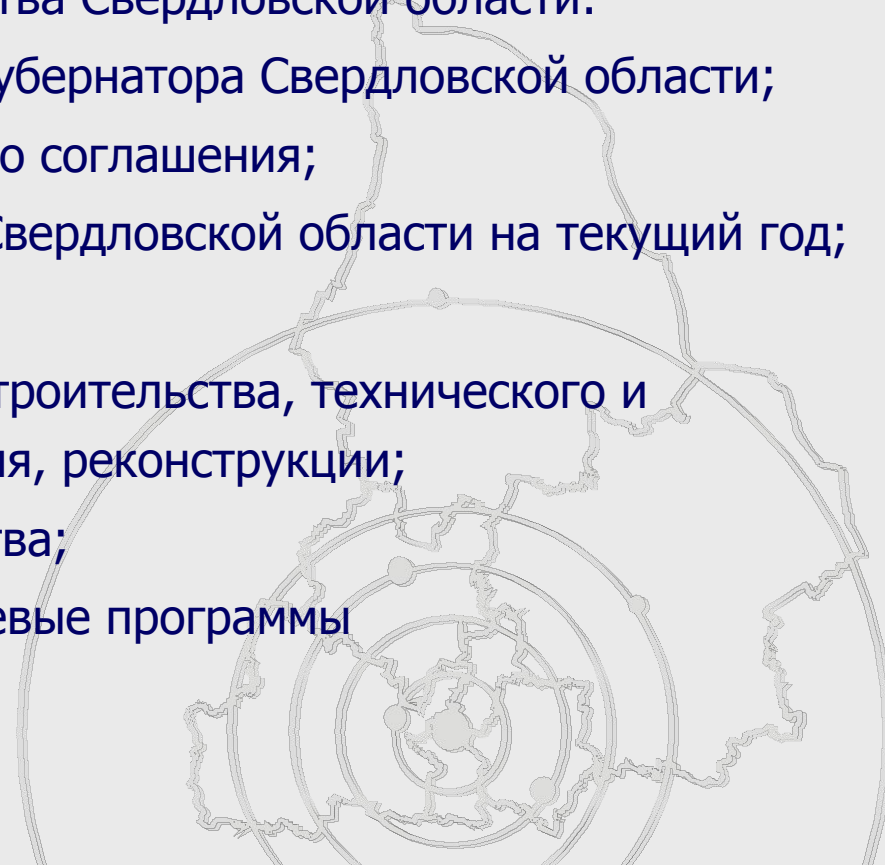
- СБЕРЕЖЕНИЯ НАСЕЛЕНИЯ
- ПРОДОВОЛЬСТВЕННОЙ БЕЗОПАСНОСТИ
- ЭКОЛОГИЧЕСКОЙ БЕЗОПАСНОСТИ
- РАЗВИТИЯ СТРОИТЕЛЬНОГО КОМПЛЕКСА
- РАЗВИТИЯ ГОРНОРУДНЫХ ПРЕДПРИЯТИЙ
- РЕФОРМИРОВАНИЯ ЖКХ
- ДЕЙСТВИЙ НА РЫНКЕ ТРУДА
- МИГРАЦИОННОЙ ПОЛИТИКИ





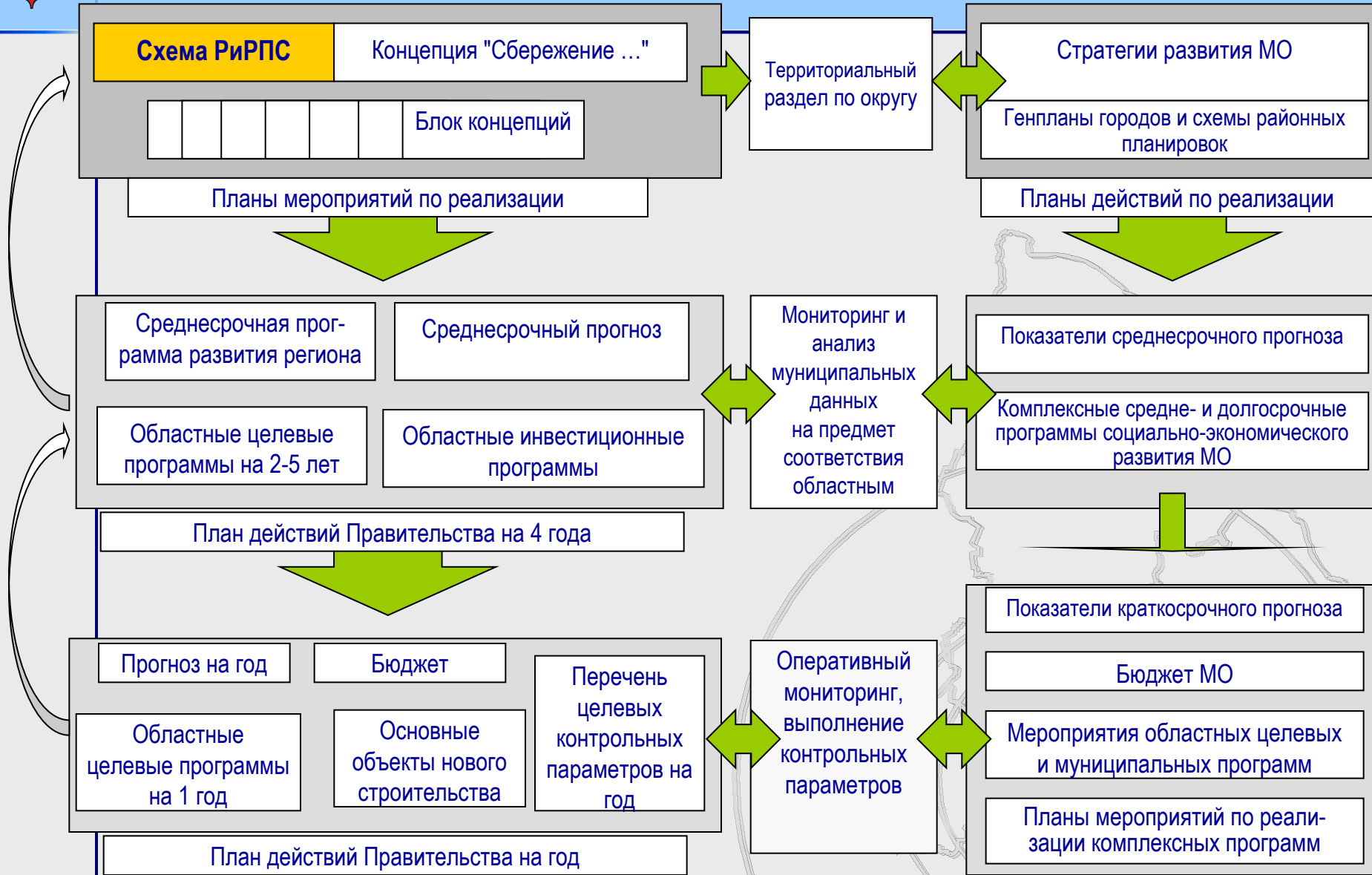
Инструменты реализации Схемы

- План мероприятий Правительства Свердловской области по реализации Послания Президента РФ;
- Программы действий Правительства Свердловской области:
 - по выполнению Программы Губернатора Свердловской области;
 - по реализации трехстороннего соглашения;
- Планы действий Правительства Свердловской области на текущий год;
- Бюджет области;
- Перечень важнейших объектов строительства, технического и технологического перевооружения, реконструкции;
- Механизм социального партнерства;
- Областные государственные целевые программы





Место Схемы РиРПС в системе управления в Свердловской области



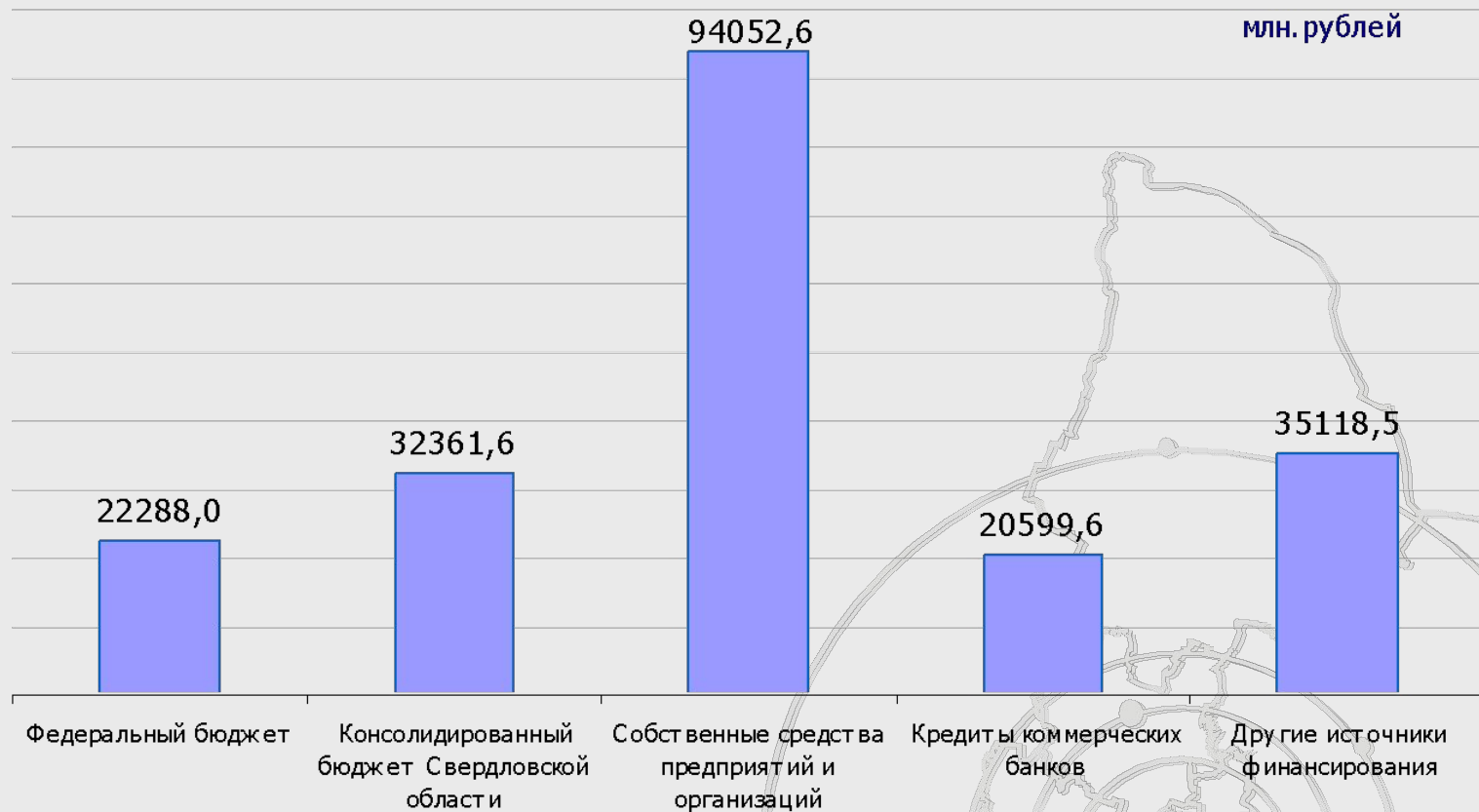


Объемы финансирования ОГЦП и ФЦП в 2001-2005 годах

Направление	Объемы финансирования (млн.рублей)		
	Федеральный бюджет	Областной бюджет	Внебюджетные источники
Строительство жилья, развитие газификации и социальной инфраструктуры Свердловской области	282,5	2180,7	-
Образование	37,7	88,6	-
Здравоохранение	515,9	278,1	576,5
Культура	43,5	132,7	-
Социальная поддержка населения	31,7	129,4	5,6
Новое поколение	147,2	139,1	-

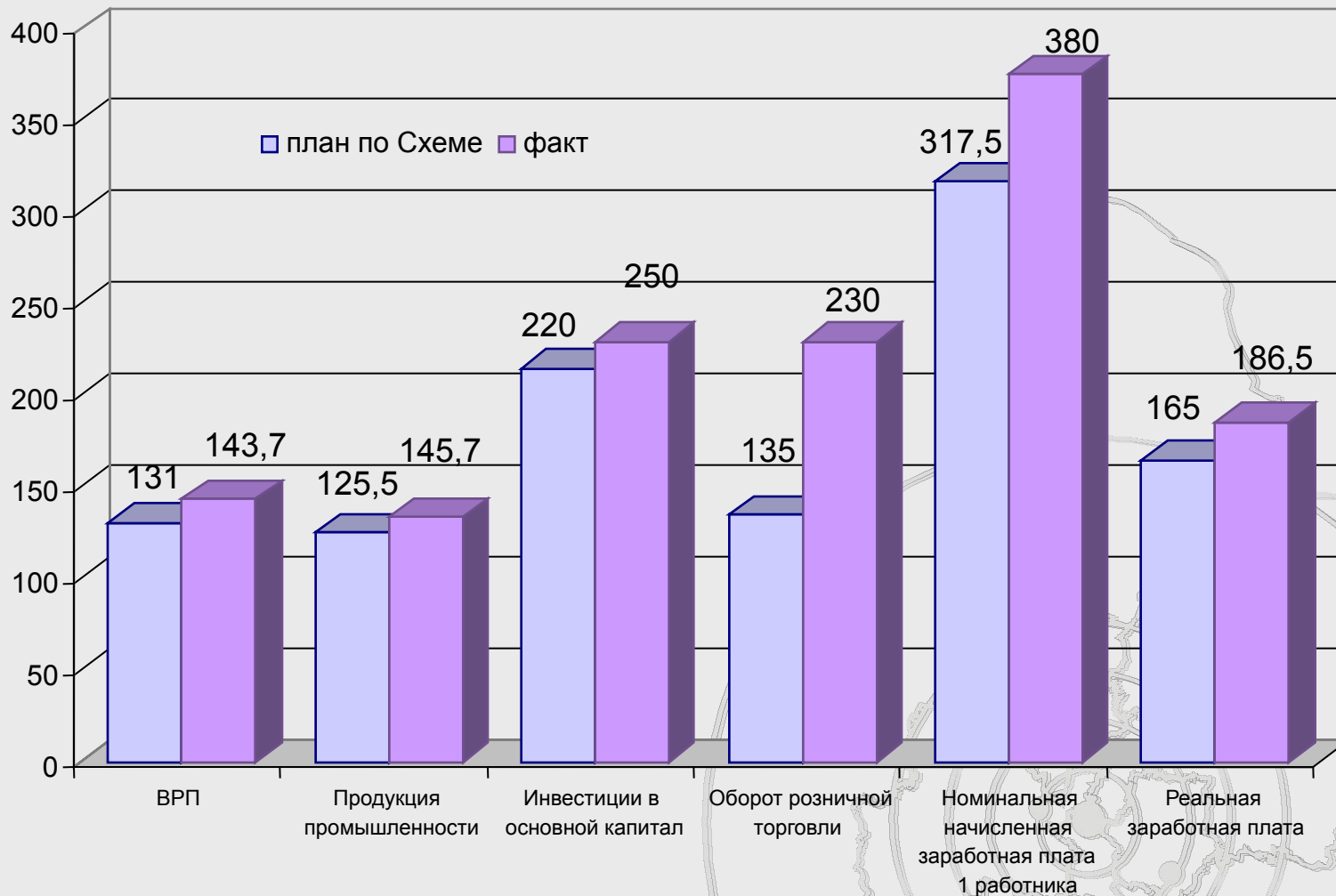


Объемы финансирования инвестиционных программ Свердловской области в 2003-2005 годах





Выполнение целевых параметров первого этапа Схемы развития, %



Итоги реализации I этапа Стратегии развития Свердловской области (2001-2005 годы)



Наименование показателя	2005 год к 2000 году	
	план	факт
Валовой региональный продукт Свердловской области	128 - 134	143,7
Производство (отгрузка) промышленной продукции (работ, услуг) по кругу крупных и средних предприятий	123 - 128	145,7*
Инвестиции в основной капитал за счет всех источников финансирования по кругу крупных и средних предприятий	208 - 221	250
Оборот розничной торговли	131-138	в 2,3 р.
Номинальная начисленная заработная плата одного работника	307 - 325	380,3
Реальная заработная плата (за период)	161 - 168	186,5
Численность занятых в экономике	102-103	103,5

* - в расчете за 2001 - 2004 годы использовался индекс физического объема промышленного производства, за 2005 год - индекс промышленного производства



Рейтинги субъектов Российской Федерации

Интегральная оценка уровня социально-экономического развития регионов
(Минэкономразвития России)

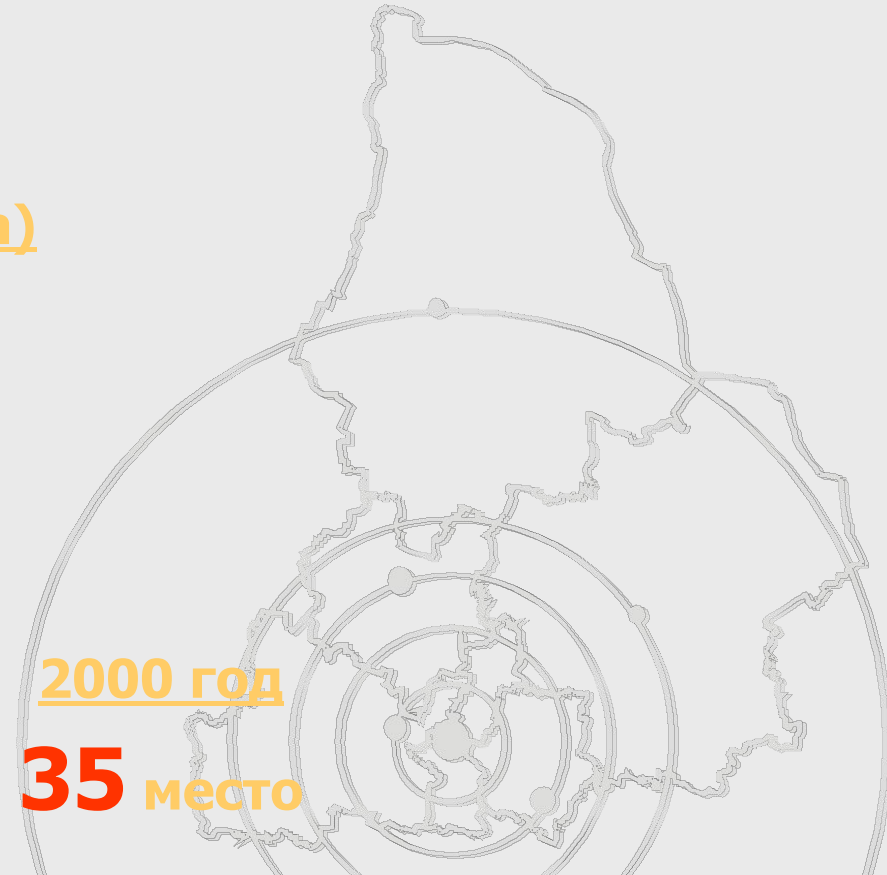
**Свердловская
область**

2005 год (оценка)

6 место

2000 год

35 место





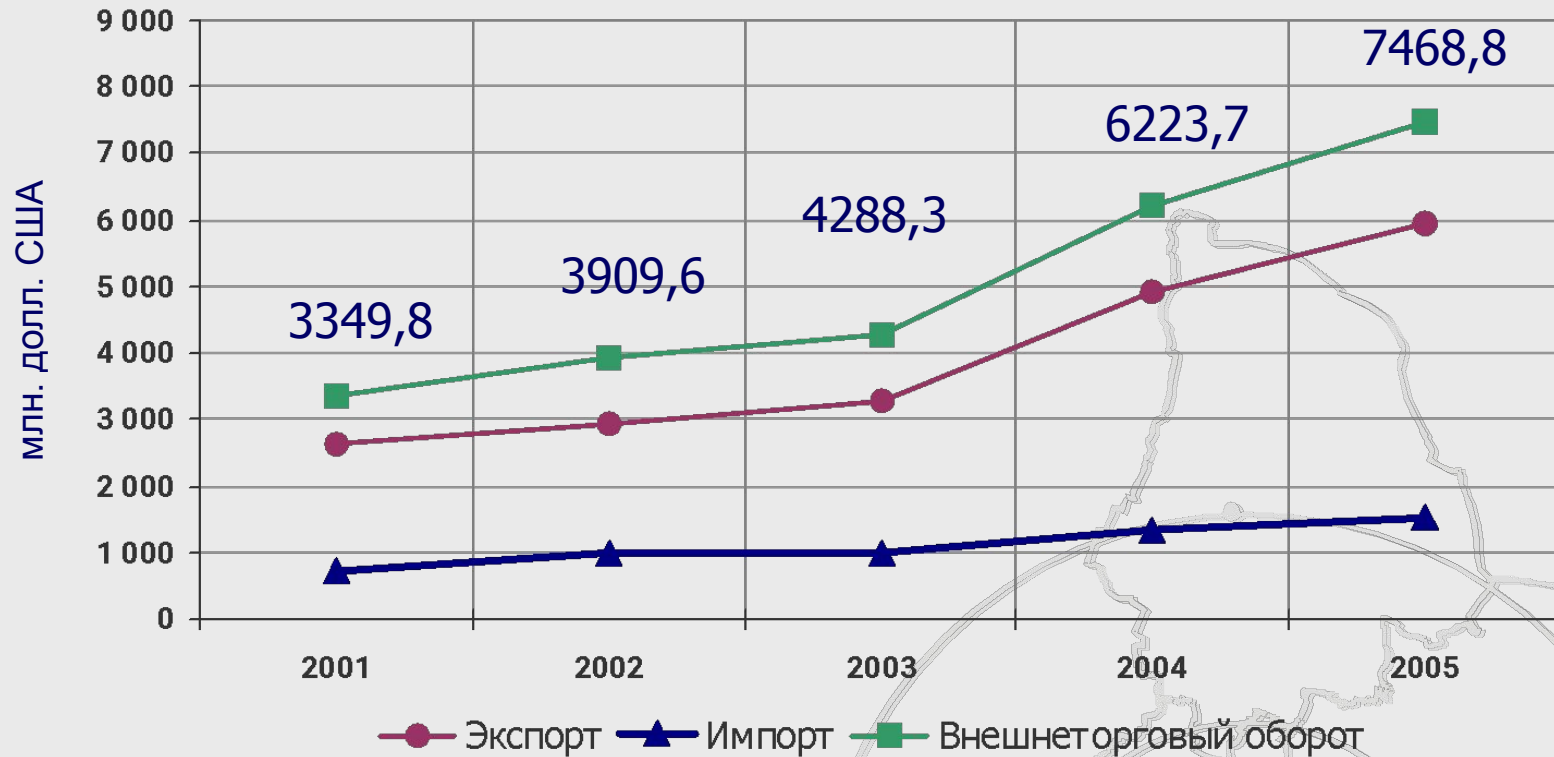
В Екатеринбурге действуют генеральные консульства

- С Ш А,
- Великобритании и Северной Ирландии,
- Чехии,
- Кыргызской Республики,
- Германии,
- консульство Болгарии,
- отделение Посольства Республики Беларусь,
- региональное отделение торгового представительства Венгерской Республики





Внешнеторговый оборот Свердловской области

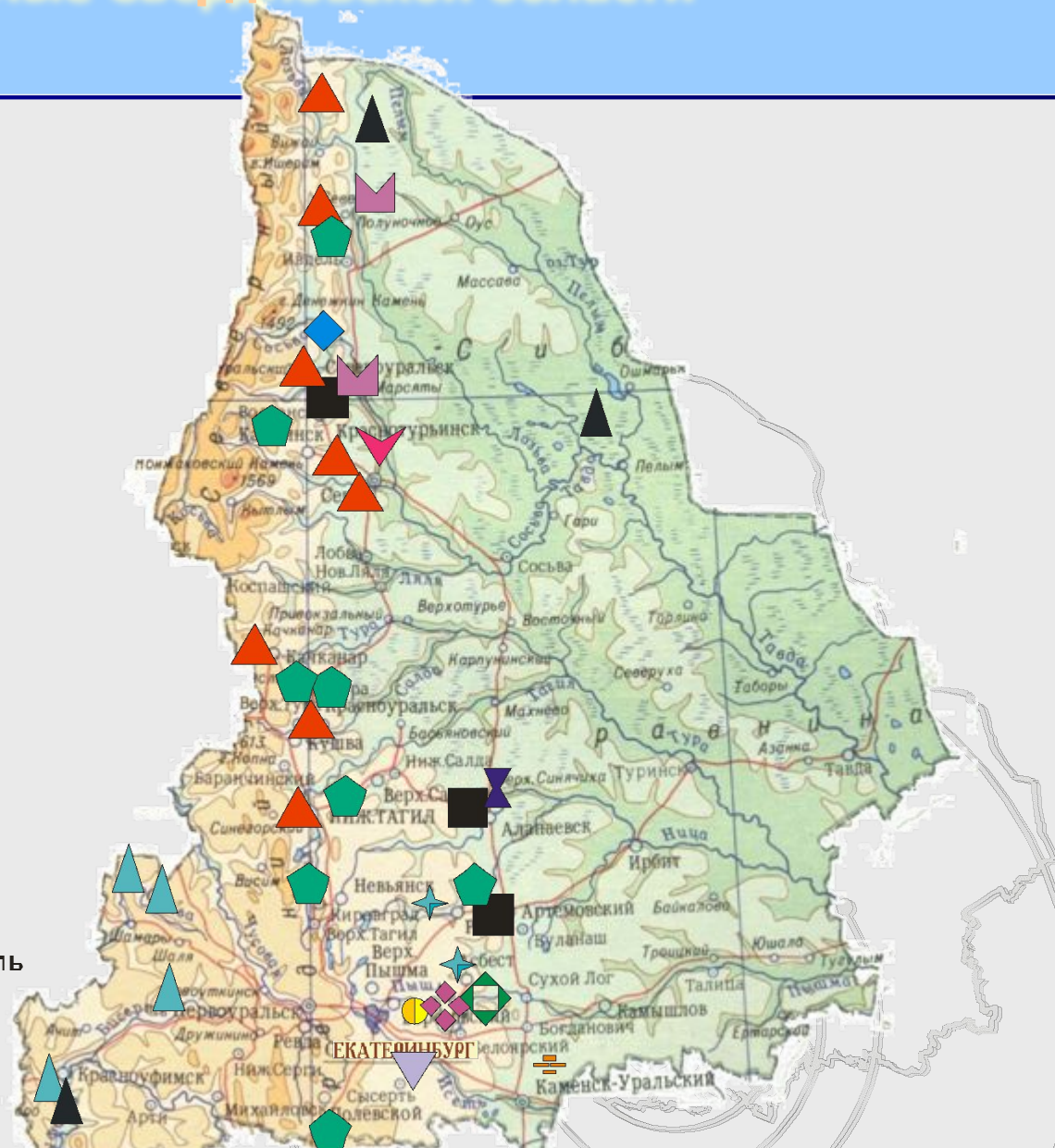


Свердловская область имеет внешние связи со 115 странами мира.
За последние пять лет
объем внешнеторгового оборота увеличился более, чем в два раза.



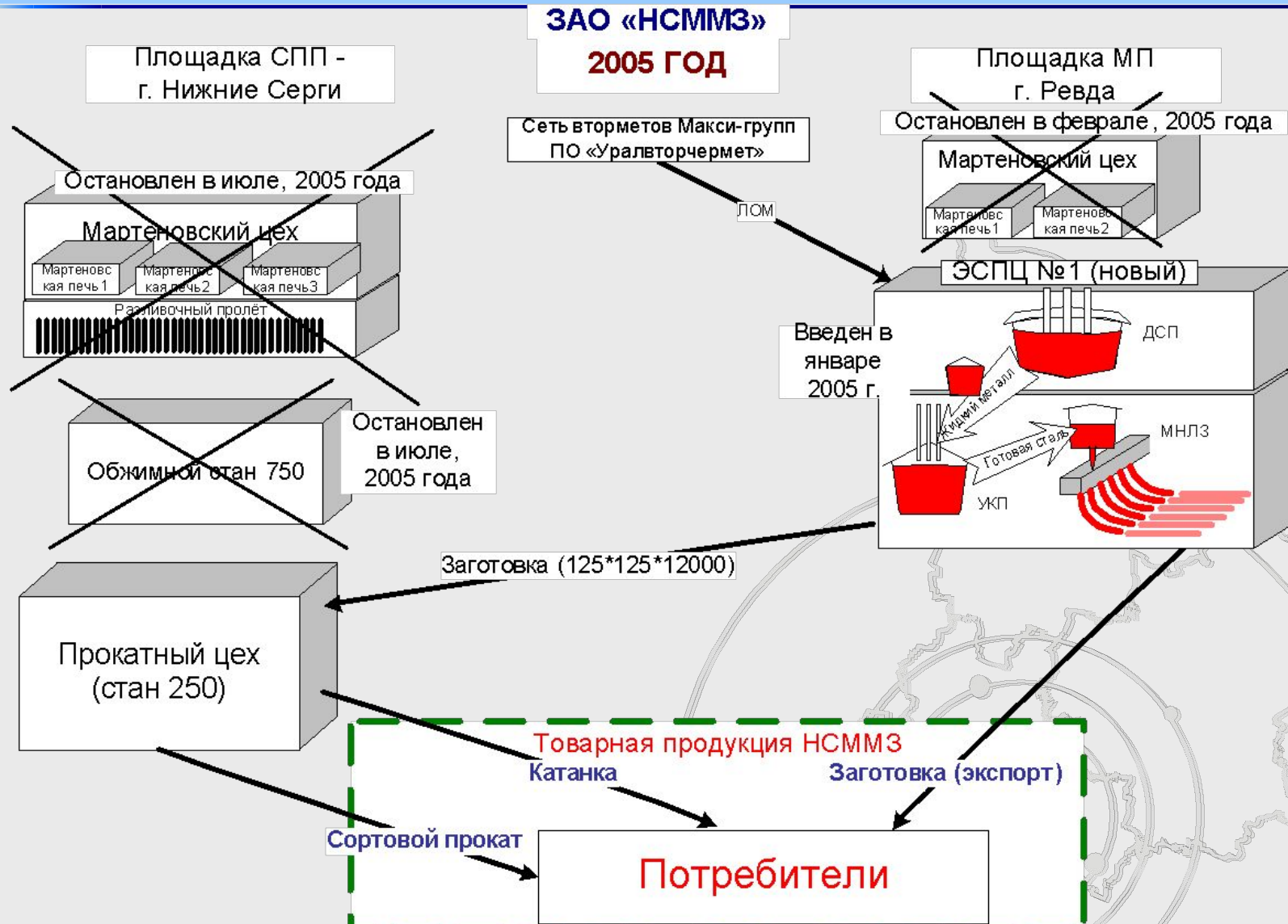
Полезные ископаемые Свердловской области

-  Железные руды
-  Медь и медно-цинковые группы
-  Марганец
-  Бокситы
-  Никель
-  Золото
-  Драгоценные камни (самоцветы)
-  Хромиты
-  Асбест
-  Огнеупорные глины
-  Тальк
-  Газ
-  Нефть
-  Каменный и бурый уголь
-  Молибден





ЗАО НСММЗ, 2005 год





Изменение численности населения в трудоспособном возрасте





Инвестиционная активность в социальной сфере

В 2001-2005 годах на территории Свердловской области введены в эксплуатацию:

- 14** общеобразовательных школ;
- 23** здания лечебных учреждений;
- 6** корпусов для санаторно-курортных учреждений;
- 3** объекта учреждений социальной защиты населения.

Среди наиболее значимых объектов:

■ в сфере здравоохранения

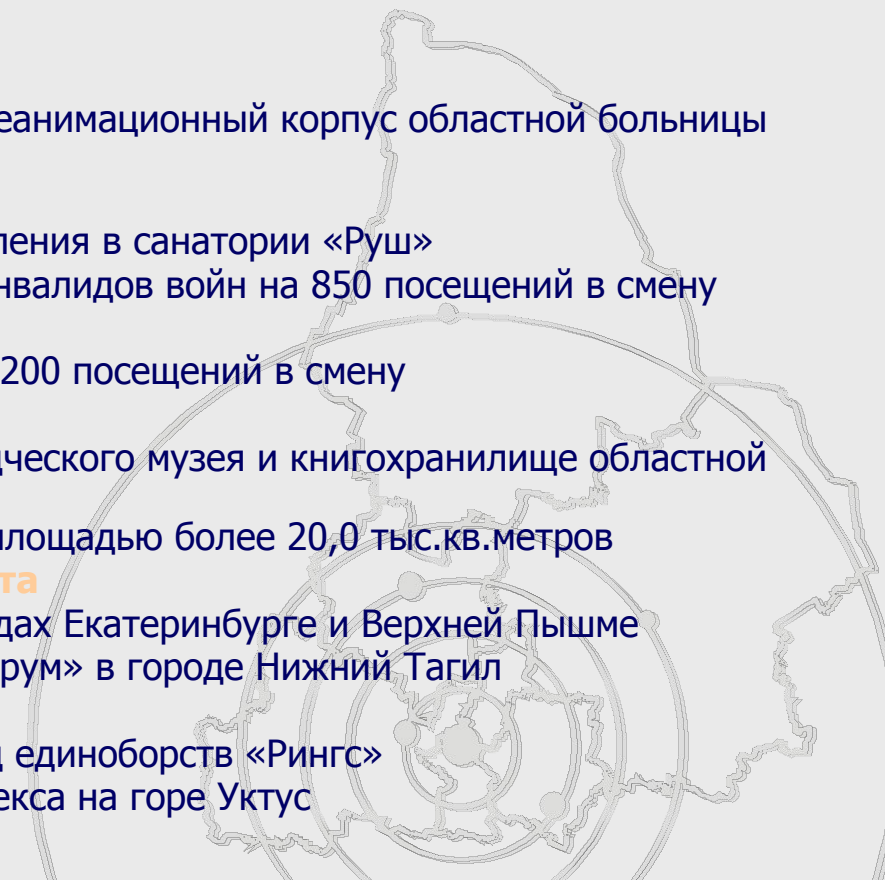
- кардиохирургический операционно-реанимационный корпус областной больницы мощностью 1000 операций в год
- детский онкогематологический центр
- корпус кардиологического восстановления в санатории «Руш»
- поликлиника областного госпиталя инвалидов войн на 850 посещений в смену
- перинатальный центр на 44 койки
- противотуберкулезный диспансер на 200 посещений в смену

■ в сфере культуры

- фондохранилище областного краеведческого музея и книгохранилище областной библиотеки
- развлекательный центр «Аквапарк» площадью более 20,0 тыс.кв.метров

■ в сфере физической культуры и спорта

- Дворцы игровых видов спорта в городах Екатеринбурге и Верхней Пышме
- спортивный комплекс «Металлург-Форум» в городе Нижний Тагил
- Дворец спорта с ледовой ареной
- комплекс для мини-футбола и дворец единоборств «Рингс»
- реконструкция горно-лыжного комплекса на горе Уктус






Строительство распределительных газопроводов и газовых сетей





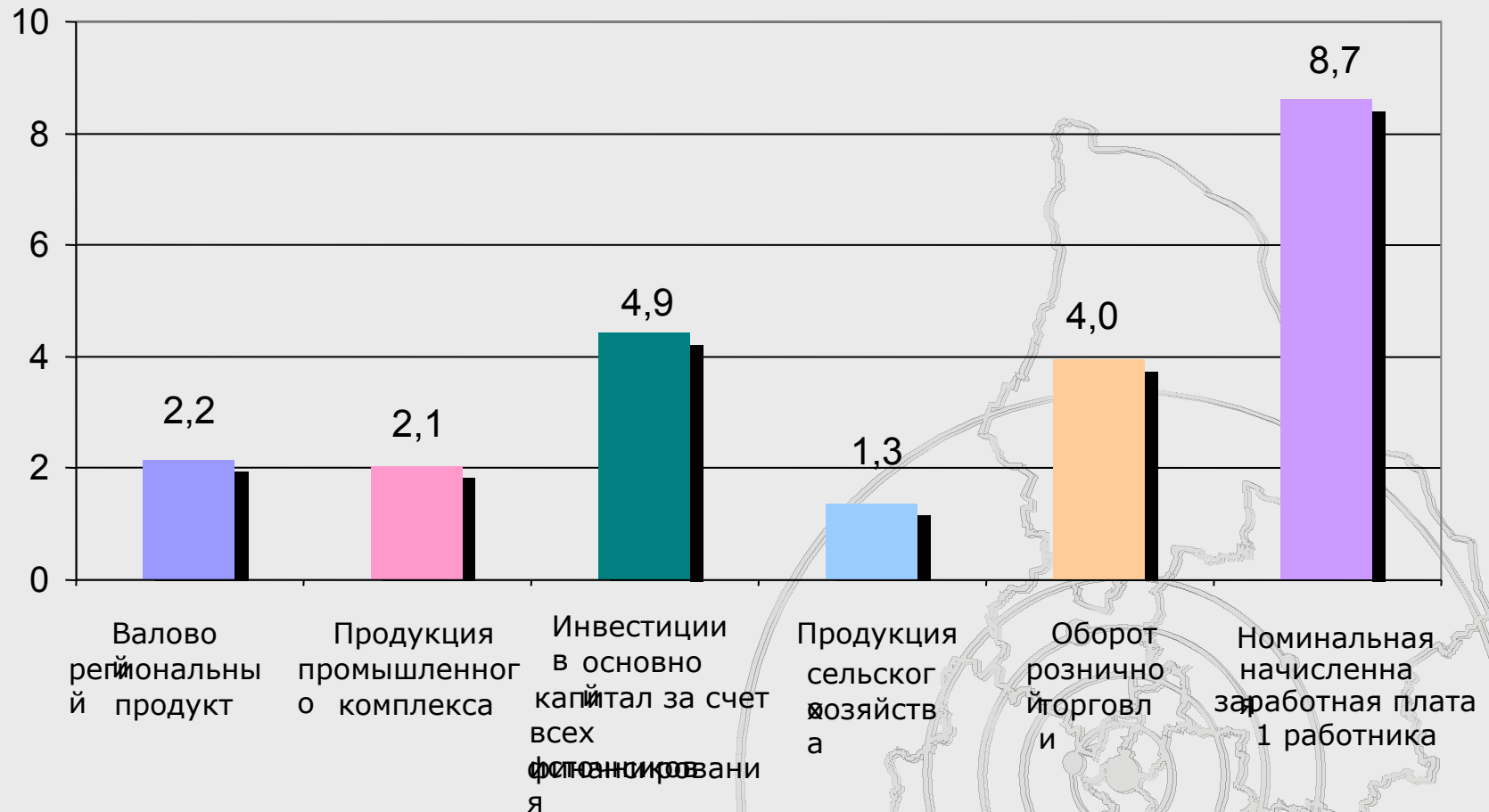
Принципы корректировки Схемы развития

- детальная проработка 2006-2010 годов
- уточнение целей, задач и основных направлений развития отраслевых комплексов
- уточнение ключевых макроэкономических показателей, не допуская их снижения по сравнению с первоначальными долгосрочными установками



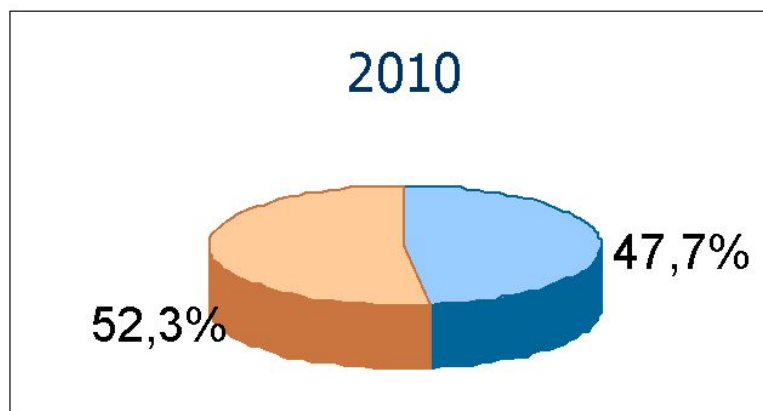
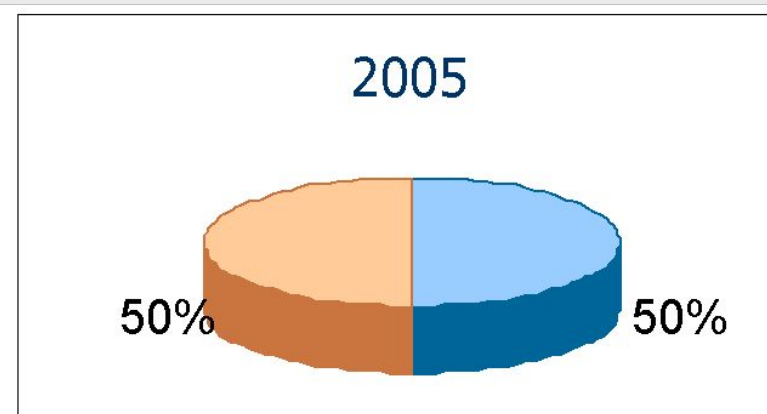
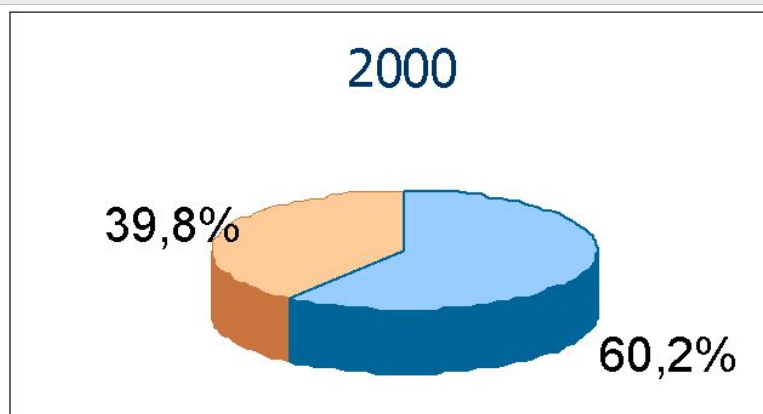


Рост макроэкономических показателей Свердловской области в 2010 г. к 2000 г.





Структура ВРП Свердловской области (в основных ценах)



■ Производство товаров

■ Производство услуг



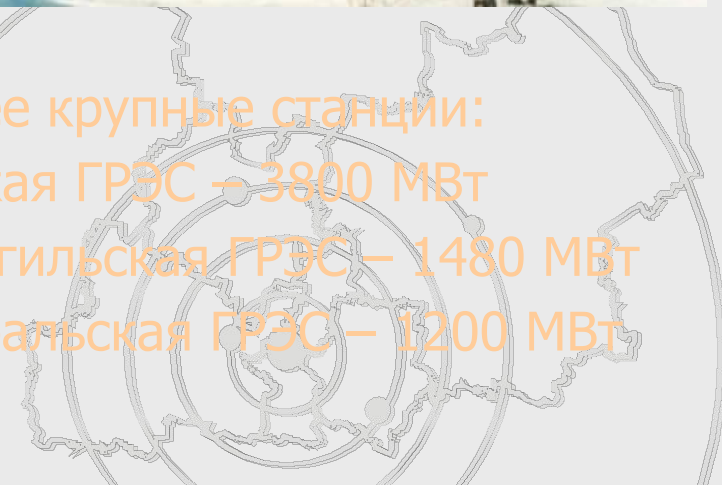
Энергетика Свердловской области

Установленные мощности
по генерации электрической и тепловой энергии:
Электрическая энергия, всего – 8500 МВт
в том числе атомная генерация – 600 МВт
Тепловая энергия – 9430 Гкал/час



Наиболее крупные станции:

- Рефтинская ГРЭС – 3800 МВт
- Верхнетагильская ГРЭС – 1480 МВт
- Среднеуральская ГРЭС – 1200 МВт





Энергодефицитные узлы Свердловской области

Серово-Богословский энергоузел

Дефицит к 2010 году: 1000 МВт
к 2015 году: 1100 МВт

Первоуральско-Екатеринбургский энергоузел

Дефицит к 2010 году: 600 МВт
к 2015 году: 1000 МВт

Каменск-Уральский энергоузел

Дефицит к 2010 году: 550 МВт
к 2015 году: 700 МВт

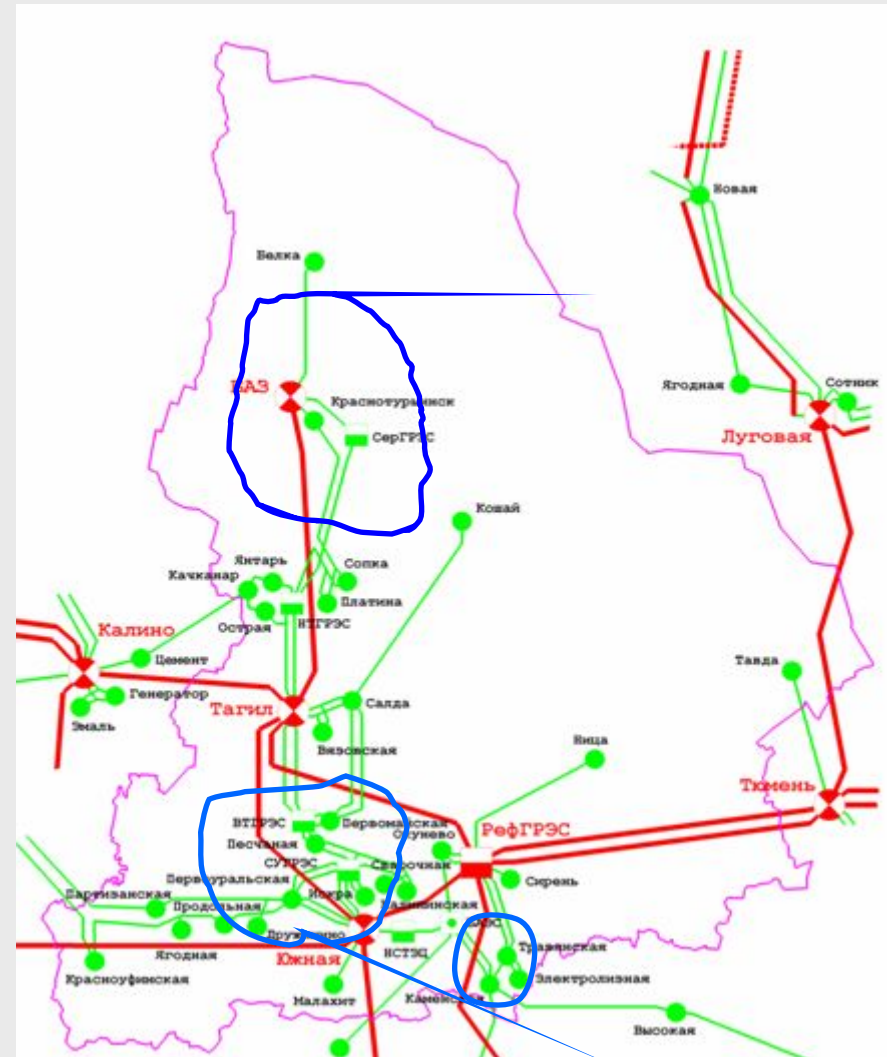




График планировавшегося и фактического финансирования сооружения энергоблока №4 с реактором БН-800 в период 2001-2010г.

**Белоярская атомная станция
Филиал концерна «Росэнергоатом»**

в текущих ценах



Новый международный терминал аэропорта Кольцово





Большой Евразийский Университетский комплекс

Большой Евразийский Университет

Учебные и учебно-вспомогательные площади: 973 000 - 1 216 000 кв.м.

Число студентов (1 очередь)
(бюджетн., внебюджетн.)
и аспирантов: ~ 100 000 человек

Площадь земельных участков: 1 500 га.

