

Итоги третьей четверти

Педагогический совет

31.03.2008.

Новогорный

Цели педсовета:

- Определить уровень успеваемости за третью четверть.
- Выявить возможные причины полученного уровня успеваемости.
- Наметить пути повышения успеваемости.

На 22.03.2008 года с 5 по 11 класс
обучается 415 учеников:

- Абсолютная успеваемость – 95%;
- Отличниц – 3:Задорожная Майя, 6-а;
Пеннер Алёна, 7-в; Шерстобитова Ольга,
8-а.
- Хорошистов – 83 (23,4%);
- Резерв хорошистов – 22 ученика (5,9%);
- С одной «двойкой» - 13 учеников;
- С двумя - 5 учеников;
- С тремя - 1 ученик.

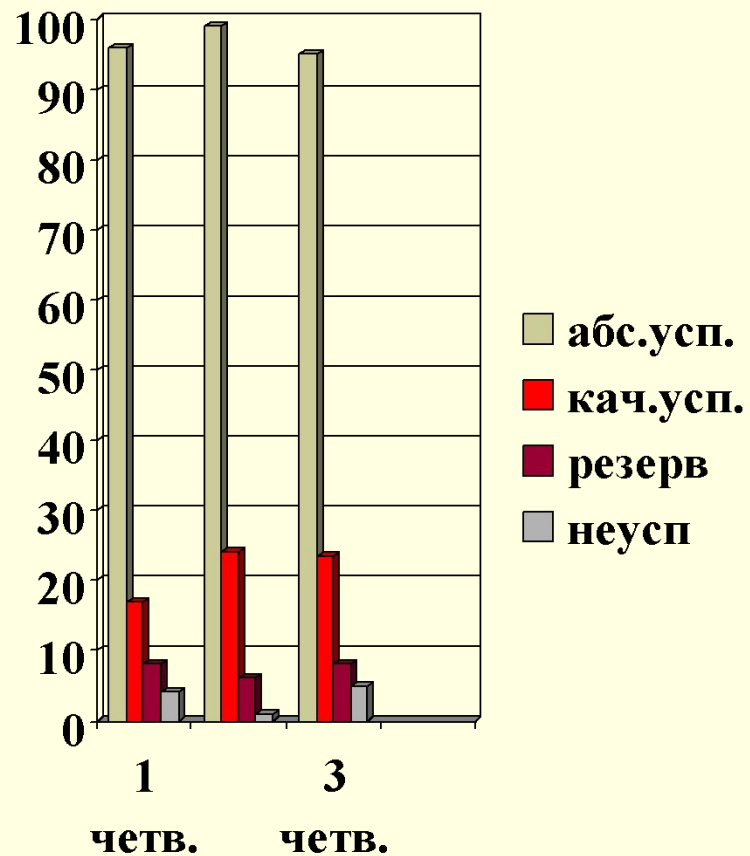
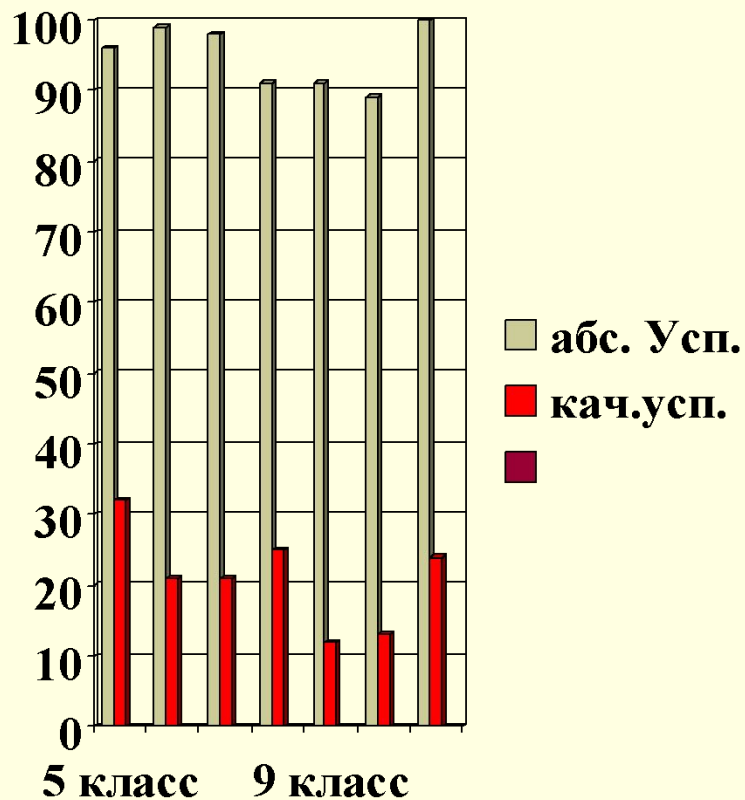
Классы, в которых абсолютная успеваемость выше и равна средней по школе:

- 100% - 5-б – Суховерхова М.А., 6-б – Станакина В.И., 6-в – Харитонова Г.П., 6-г – Гизатуллина Г.Я., 7-а – Герасименко О.Н., 7-б – Бирюкова О.К., 8 – в – Мелихова Е.И., 9- б – Котова О.И., 9-г – Мелихов А.А., 11-а – Осипова Е.А.;
- 96% - 6-а – Беспалова В.М., 7-в – Ермакова Г.А., 8-а – Шерстобитова Т.В.

Классы, в которых качественная успеваемость выше средней по школе:

- 45% - 5-б – Суховерхова М.А.;
- 38% - 6-б – Станакина В.И.;
- 36% - 6-а – Беспалова В.М.;
- 28% - 8-б – Сахарова С.А.;
- 24% - 11-а – Осипова Е.А.;
- 23% - 5-а – Шагина Л.М., 6-в – Харитоновна Г.П., 7-а – Герасименко О.Н.

Динамика успеваемости



Пропуски уроков

- По болезни – 22,6 урока на 1 ученика;
- По причине – 9,8 урока на 1 ученика;
- Без причины – 3,2 урока на 1 ученика.

Пропуски по болезни

- Классы, в которых пропусков по болезни больше, чем в среднем по школе:
 - 24 – 6-г;
 - 27 – 9-б;
 - 29 – 9-а, 10-а;
 - 32 – 6-в, 8-в;
 - 33 – 6-б;
 - 34 – 7-в;
 - 42 – 9-г;
 - 46 – 7-г, 9-в.

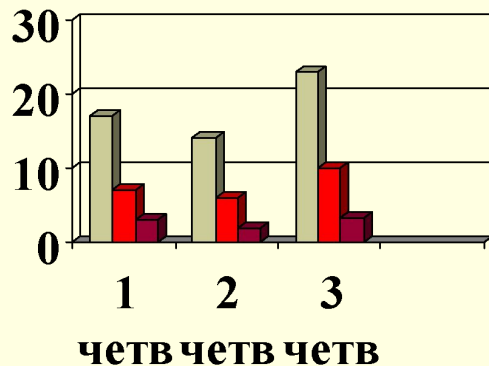
Пропуски по причине

- Классы, в которых пропусков по причине больше, чем в среднем по школе:
- 5 – 8 классы – поездки в лагерь, санаторий;
- 9 – 10 классы – поездки на конкурсы, соревнования
- 10 уроков - 9-в ;
- 11 уроков - 8-б;
- 14 уроков - 6-а, 10-б;
- 15 уроков – 6-в,7-в,9-а;
- 16 уроков – 9-г;
- 19 уроков – 6-б;
- 23 урока – 7-б;
- 24 урока – 6-г

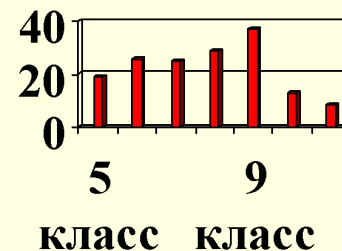
Пропуски без причины

- Классы, в которых пропусков без причины больше, чем в среднем по школе.
- 5 уроков – 6-в, 7-в;
- 7 уроков – 6-а, 8-б;
- 12 уроков – 6-г;
- 14 уроков - 9-г;
- 33 урока – 7-г.

Динамика пропусков уроков



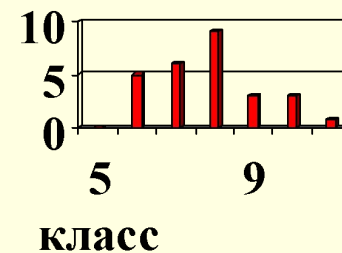
по болезни



по причине



без причины



Охват учащихся горячим питанием – 41%.

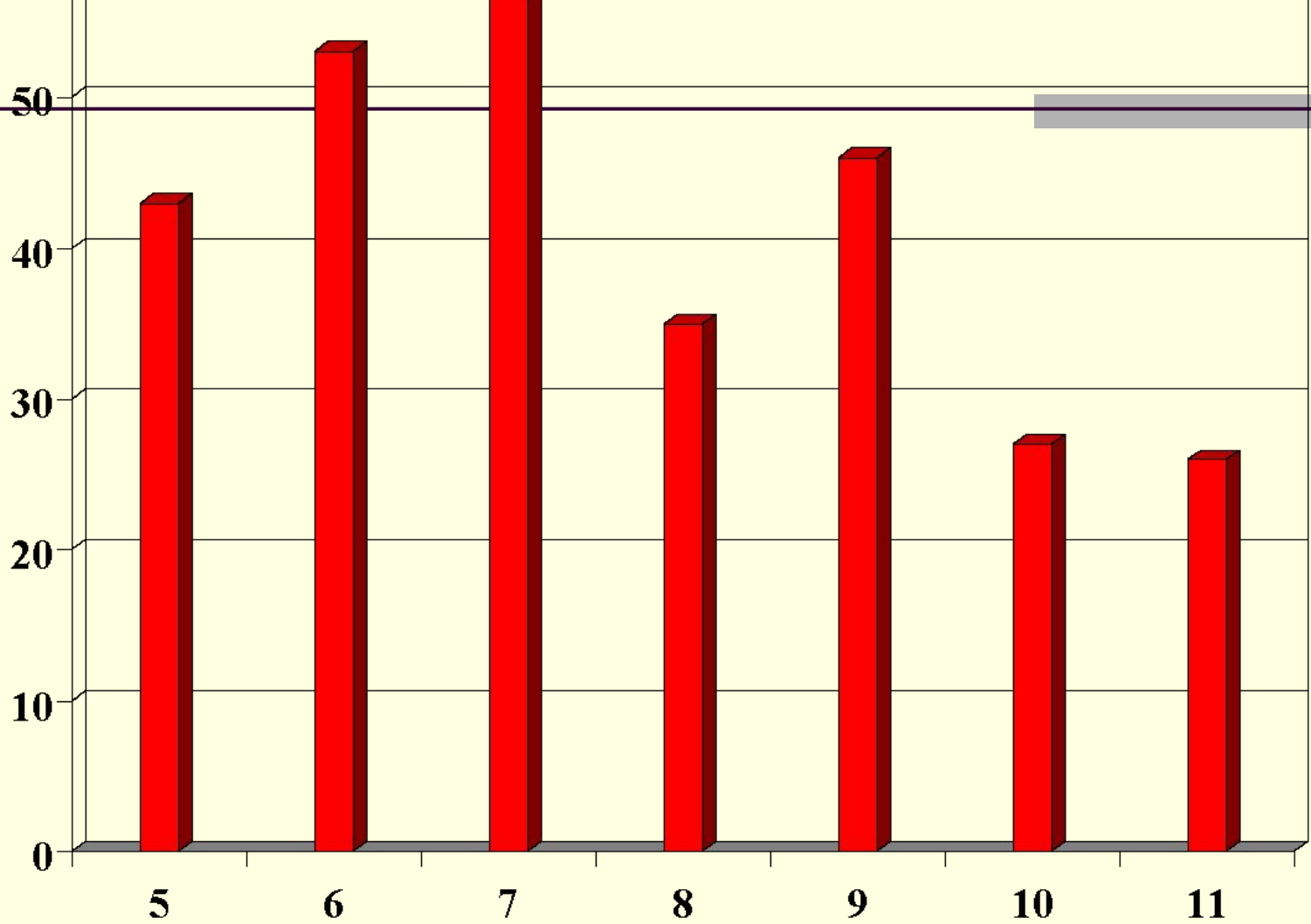
■ Классы, в которых показатель выше:

- 73% – 6-а;
- 55% - 5-б;
- 50% - 7-а;
- 46% - 7-б;
- 45% - 7-в.

■ Показатель ниже:

- 39% - 8-а;
- 38% - 6-б;
- 33% - 6-в, 10-б;
- 32% - 8-б;
- 31% - 9-а;
- 27% - 5-а;
- 26% - 11-а;
- 21% - 10-а;
- 6% - 9-в.

Охват учащихся горячим питанием



Выводы:

- На 22.03.08. в 5 – 11 классах обучается 415 человек.
- Абсолютная успеваемость – 95%;
- Качественная успеваемость – 23,4%
- Резерв качественной успеваемости – 5,9%.
- Не успевает 19 учащихся.
- Абсолютная успеваемость снизилась по сравнению со второй четвертью на 4%.

-
- Качественная успеваемость снизилась на 0,9%.
 - Особую тревогу вызывает успеваемость 7 выпускников 9 классов, имеющих от 1 до 3 «двоек».
 - Число пропусков по болезни, по причине увеличилось на 0,1 на 1 ученика.
 - Число пропусков без причины увеличилось на 0,3 на 1 ученика

-
- Параллели, в которых число пропусков уроков по болезни больше, чем в среднем по школе – 6, 8, 9.
 - Параллели, в которых число пропусков уроков по причине больше, чем в среднем по школе – 6, 7, 9.
 - Параллели, в которых число пропусков уроков без причины больше, чем в среднем по школе – 6, 7, 8.
 - Снизился охват детей горячим питанием.