

# Публичный доклад директора МОУ СОШ № 42

## Итоги развития школы (2006-2007)

- Структура доклада
  - 1. Общая характеристика МОУ СОШ № 42
  - 2. Состав обучающихся
  - 3. Структура управления школы
  - 4. Условия осуществления образовательного процесса
  - 5. Кадровое обеспечение образовательного процесса
  - 6. Финансовое обеспечение функционирования и развития школы
  - 7. Результаты образовательной деятельности
  - 8. Состояние здоровья школьников
  - 9. Организация питания
  - 10. Обеспечение безопасности
  - 11. Социальная активность школы
  - 12. Основные направления ближайшего развития
  - 13. Итоги и выводы
-

# Общая характеристика МОУ СОШ № 42

- СОШ № 42 находится в центре Фестивального микрорайона Прикубанского административного округа, по адресу: Я.Полуяна 40, в периметре улиц Атарбекова (нечетная сторона), Я.Полуяна (четная сторона), Ковалева и Тургенева (нечетные стороны).
- В микрорайоне школы отсутствуют промышленные предприятия серьезного промышленного значения, за исключением предприятий торгового характера и спортивных сооружений (продуктовый рынок, почта, бассейн, школа тяжелой атлетики, детская школа искусств № 1).
- Данные особенности месторасположения СОШ № 42 (наличие в микрорайоне школы искусств, бассейна и школы тяжелой атлетики), определяет основной вектор воспитательной составляющей образовательного процесса: спортивное направление и театрально-коммуникативная деятельность.

## Состав обучающихся

### Состав обучающихся по классам:


Классы	Кол-во классов-комплектов	Всего обучающихся
1 классы	3	86
2 классы	4	102
3 классы (1-4)	4	98
4 классы	4	118
5 классы	4	115
6 классы	5	134
7 классы	3	79
8 классы	3	82
9 классы	4	122
10 классы	4	94
11 классы	3	74
<b>Всего</b>	<b>41</b>	<b>1104</b>

### Состав учащихся по возрастам:


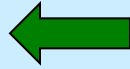
Количество полных лет на 1 января 2007 г.	Кол-во уч-ся
6 лет	8 чел.
7 лет	81
8 лет	95
9 лет	103
10 лет	116
11 лет	125
12 лет	121
13 лет	122
14 лет	136
15 лет	100
16 лет	83
17 лет	14
<b>Всего</b>	<b>1104</b>

# Структура управления школы

## Управляющий совет



**ДИРЕКТОР**



**ПЕДАГОГИЧЕСКИЙ СОВЕТ**

**ПОПЕЧИТЕЛЬСКИЙ СОВЕТ**



**ЗАМЕСТИТЕЛЬ  
ДИРЕКТОРА  
ПО УВР**

**ЗАМЕСТИТЕЛЬ  
ДИРЕКТОРА  
ПО УМР**

**ЗАМЕСТИТЕЛЬ  
ДИРЕКТОРА  
ПО ВР**



**РОДИТЕЛЬСКИЕ  
КОМИТЕТЫ**

**МЕТОДИЧЕСКИЙ  
СОВЕТ**


**УЧЕНИЧЕСКИЙ  
СОВЕТ СТАРКОМОВ**



**Отношение непосредственного управления**



**Отношение опосредованного управления-соуправления**



# Условия осуществления образовательного процесса

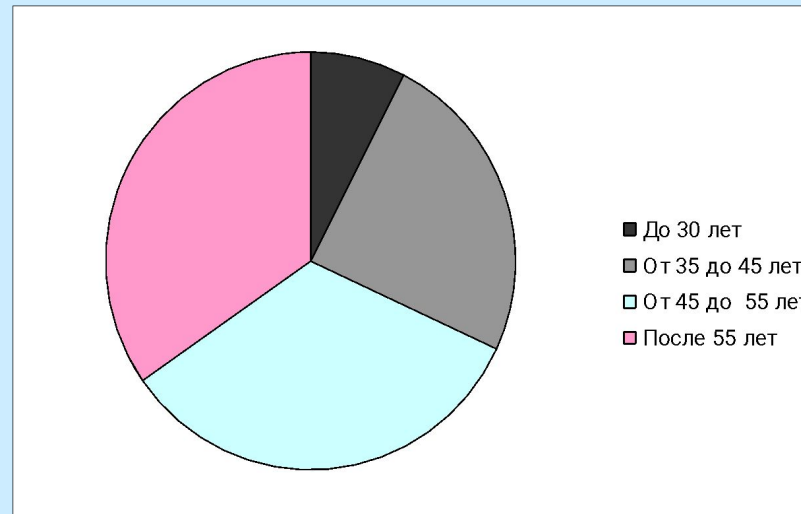
# Информация о педагогических кадрах СОШ № 42 г. Краснодара

Всего в 2006-2007 учебном году в школе работало 66 педагогов (исключая совместителей и педагогов дополнительного образования). Из них звание Заслуженного учителя РФ имеют 5 человек, Заслуженного учителя Кубани - 4 человека, 4 человека являются Почетными работниками общего образования РФ.

Высшее образование у 56 учителей школы (у 85 %), среднее специальное у 10 учителей (у 15 %).

Имеют высшую квалификационную категорию 52 человека (78 %), первую - 5 человек (8 %), вторую - 5 человек (8 %), не имеют категории 4 человека (6 % педколлектива).

За прошедший учебный год прошли аттестацию 12 учителей школы (18 %), из них 7 человек повысили квалификационную категорию (11 %). Прошли курсы повышения квалификации 9 человек (14 %) педколлектива.



Всего учителей	Возраст до 30 лет	Возраст до 45 лет	Возраст до 55 лет	Пенсионеры	Стаж до 3-х лет
<b>66</b>	<b>5 (8 %)</b>	<b>16 (24 %)</b>	<b>22 (33 %)</b>	<b>23 (35 %)</b>	<b>5 (6 %)</b>

# Финансовое обеспечение функционирования и развития школы

## **СОШ № 42 получила из муниципальных источников финансирования средства:**

- |   |                     |
|---|---------------------|
| 1. На ремонт кровли фирмой «Градспецстрой»  | <b>250 347 руб.</b> |
| 2. Ремонт раздевалок для спортивного зала и ремонт сантехники в туалете на 1-ом и 2-ом этажах | <b>358 093 руб.</b> |
| 3. Дотацию на горячее питание в рамках муниципальной целевой программы «школьное питание»     | <b>63 300 руб.</b>  |


## **Из федеральных субсидий получено:**

- |                       |                     |
|-----------------------|---------------------|
| 1. Кабинет математики | <b>100 000 руб.</b> |
| 2. Кабинет истории    | <b>60 000 руб.</b>  |
| 3. Кабинет географии  | <b>59 000 руб.</b>  |

## **Из депутатских средств:**

- |                                     |                    |
|-------------------------------------|--------------------|
| 1. Приобретены кресла в актовый зал | <b>50 000 руб.</b> |
| 2. На установку пластиковых окон    | <b>60 000 руб.</b> |

[И Н Ф О Р М А Ц И Я Попечительского Совета СОШ № 42 о расходовании благотворительных средств за 2006/2007 учебный год](#)



## Результаты образовательной деятельности

Исходя из небольшого количества «3», полученных на экзаменах по выбору, можно сделать вывод, что выпускники выбирали экзаменационные предметы осознанно и готовились к ним серьезно.

По результатам учебного года количество претендентов на получение «золотых» медалей составляло 2 человека, «серебряных» медалей - 2 человека. Все претенденты сдали успешно экзамены и подтвердили свой статус в соответствии с письмом Рособрнадзора от 01.03.2006 № 01-112/08-01 «О награждении золотыми и серебряными медалями в условиях проведения эксперимента по введению ЕГЭ».

### НАГРАЖДЕННЫ

<b>ЗОЛОТОЙ МЕДАЛЬЮ «ЗА ОСОБЫЕ УСПЕХИ В УЧЕНИИ»</b>	<b>СЕРЕБРЯНОЙ МЕДАЛЬЮ «ЗА ОСОБЫЕ УСПЕХИ В УЧЕНИИ»</b>
1.Залозная Жанна (11 а) 2.Клименко Вера (11 б)	1.Кулагина Ольга (11 а) 2.Матюнина Анастасия (11 а)

[ИТОГИ сдачи обязательного экзамена по русскому языку в форме ЕГЭ](#)

[ИТОГИ сдачи обязательного экзамена по математике в форме ЕГЭ](#)

[АНАЛИЗ сдачи экзаменов в форме ЕГЭ по остальным предметам](#)

[РЕЗУЛЬТАТЫ СДАЧИ ЭКЗАМЕНОВ ПО ВЫБОРУ приведены в таблице](#)



## Состояние здоровья школьников

СОЗДАНИЕ В МОУ СОШ №42 УСЛОВИЙ ДЛЯ СОХРАНЕНИЯ ЗДОРОВЬЯ ОБУЧАЮЩИХСЯ.

*МОНИТОРИНГ СОСТОЯНИЯ ЗДОРОВЬЯ:*

1). по группам – абсолютные показатели:

год	Количество учащихся	Группы здоровья			
		I	II	III	IV
2004	1302	261	904	126	11
2005	1216	309	756	137	14
2006	1104	230	742	118	14

2). по группам – процентное

соотношение:

год	Количество учащихся	Группы здоровья			
		I	II	III	IV
2004	1302	20,0	69,5	9,7	0,8
2005	1216	25,4	62,2	11,3	1,1
2006	1104	20,8	67,2	10,7	1,3

*ПОКАЗАТЕЛИ ЗДОРОВЬЯ ПО ГРУППАМ:*

Группа	Показатели
I	Здоровые дети
II	Дети с функциональными нарушениями ( нарушение осанки, снижение зрения и т. п.)
III	Дети с хроническими заболеваниями органов дыхания, желудочно-кишечного тракта, центральной нервной системы, сердечно-сосудистой системы.
IV	Дети-инвалиды

**Выводы :**

1. Число детей, имеющих I группу здоровья, несколько снижено за счет первоклассников. Из 87 учащихся, поступивших в школу в 2006-2007 учебном году, только 14 детей считаются здоровыми, четверо детей имеют хронические заболевания, двое – инвалиды.
2. В группе Д-II, где здоровье детей зависит от профилактических действий учебного учреждения, наблюдается положительная динамика состояния здоровья учащихся.
3. Профилактические действия учебного учреждения заключаются в применении здоровьесберегающих технологий.
4. Учащиеся, имеющие хронические заболевания (группы здоровья Д-III и Д-IV), состоят на диспансерном учёте в лечебных учреждениях, где их оздоровлением занимаются специалисты по лечебной физкультуре.

# Организация питания

РЕЗУЛЬТАТЫ МОНИТОРИНГА ПО ОХВАТУ УЧАЩИХСЯ ГОРЯЧИМ ПИТАНИЕМ В МОУ СОШ № 42 В 2006-2007 УЧЕБНОМ ГОДУ.

По состоянию на 25 мая 2007 года горячим питанием в МОУ СОШ № 42 охвачено 93 % учащихся.

Питаются льготно (с частичной оплатой) 65 учащихся.

Мониторинг процесса охвата горячим питанием по месяцам представлен в таблице:

месяц	IX	X	XI	XII	I-07	II	III	IV	V
% охвата	80	82	88	90,5	91,5	93	93	93	93

Отказались от организованного питания - 160 человек, из них по состоянию здоровья (рекомендации врача) – 58 человек.

### **ИНФОРМАЦИЯ**

#### **мерах по обеспечению безопасности учреждения и учебного процесса.**

o

Для обеспечения безопасности учреждения и учебного процесса в МОУ СОШ № 42 имеются:

тревожная сигнализация, подключенная на пульт централизованной охраны, договор №250 на оказание платных услуг от 28.09.04;

2 охранника из лицензированной охранной организации - ЗАО «Охранное агентство «Боевое братство», договор на возмездное оказание услуг от 08.01.07;

пожарная сигнализация.

Школьный пищеблок соответствует требованиям пункта 2.3.25 СанПиН 2.4.2.1178-02.

Медицинский кабинет соответствует требованиям пункта 2.3.22 СанПиН 2.4.2.1178-02.

- Спортивный зал соответствует требованиям пункта 2.3.17 СанПиН 2.4.2.1178-02.

# **ИНФОРМАЦИЯ**

## **об итогах перехода СОШ № 42**

### **на нормативно-подушевое финансирование**

### **и новую форму оплаты труда**

С 01.01 2007 года на основании постановления главы муниципального образования город Краснодар № 22 от 18.01 2007 г., приказа начальника управления образования № 16 от 10.01 2007 г. школа перешла на нормативно-подушевое финансирование и новые условия оплаты труда.

На 01.01 07 г. в школе было 90 работников, из них 71 педагог.

С 01.01.07 г. **основной фонд оплаты труда учителей составил 403 459 руб.**

Надтарифный фонд распределён между работниками школы согласно постановления главы муниципального образования город Краснодар «Об отдельных вопросах оплаты труда работников муниципальных образовательных учреждений муниципального образования город Краснодар» № 29 от 17.01.06 г., положения о распределении стимулирующей (надтарифной) части фонда оплаты труда школы от 15.01.07 г.


**Надтарифный фонд учителей составил 86 546 руб.**

**Итого заработная плата учителей составила 490 006 руб.**

**Минимальная заработная плата учителей – 2000 руб.**

**Максимальная заработная плата учителей – 11 657 руб.**

**Средняя заработная плата - 6 800 руб., что примерно выше на 60 % по сравнению с прошлым годом (до перехода на новые модели оплаты труда.).**



# Основные направления ближайшего развития

Учебный план СОШ № 42 составлен на основе Базисного учебного плана общеобразовательных учреждений РФ, утверждённого приказом Министерства образования РФ от 09.02.98 г. № 322, в соответствии с приказами департамента образования и науки Краснодарского края от 01.04.02 г. № 01.8/392 «Об обязательной минимальной учебной нагрузке учащихся образовательных учреждений Краснодарского края», от 25.04 2005 года № 01.5/736 «Об утверждении регионального базисного учебного плана для образовательных учреждений Краснодарского края, реализующих программы среднего (полного) общего образования на 2005-2006 учебный год», от 29.04 2005 года № 01.5/799 «Об утверждении региональных учебных планов для 9-х классов образовательных учреждений, участвующих в федеральном эксперименте по введению профильного обучения в 2005-2006 учебном году», от 17.05.05 г. № 01.5/937 «Об утверждении регионального базисного учебного плана для общеобразовательных учреждений Краснодарского края на 2005-2006 учебный год», пролонгированных приказом департамента образования и науки Краснодарского края № 01.5/2243 от 11.05 2006 г., требованиями санитарных правил СП 2.4.2.1178-02, п. 2.9.

Продолжительность учебной недели в:

1- 8 классах – 5 дней;

9-11 классах - 6 дней

Все классы школы работают по БУП 1998 г.

## ИТОГИ СРАВНИТЕЛЬНЫЙ АНАЛИЗ ИТОГОВ ПРЕДМЕТНЫХ ОЛИМПИАД

Учебный год	Кол-во призе-ров окружных олимпиад 1цикла	Кол-во призеров окружных олимпиад 2цикла	Кол-во призеров городских олимпиад 1цикла	Кол-во Призеров городских олимпиад 2цикла	Кол-во призеров краевых олимпиад 1цикла	Кол-во призеров краевых олимпиад 2цикла
<b>2002-2003</b>	11	11	4	4	0	0
<b>2003-2004</b>	8	7	4	2	1	1
<b>2004-2005</b>	7	2	3	0	2	0
<b>2005-2006</b>	11	3	3	0	2	0
<b>2006-2007</b>	15	2	2	0	1	0

ИНФОРМАЦИЯ об итогах предметных олимпиад школьников в 2006/2007 учебном году

**В 2006/2007 учебном году в окружных предметных олимпиадах школьников приняли участие 95 учеников школы:**

73 – участники олимпиад 1 цикла (учащиеся 9 – 11 классов),

22 – участники олимпиад 2 цикла (учащиеся 6-8 классов).

Из 95 участников призерами окружных олимпиад I цикла стали **18 учащихся**, II цикла – **2 учащихся**, которые приняли участие в городских предметных олимпиадах.

Призеры городских олимпиад: **Максимова Марина**, 8 класс, 2 место (математика); **Пасечник Анастасия**, 10 класс, 2 место (кубановедение).

Ученица 8 класса **Максимова Марина**, участница III (краевого) этапа Всероссийской олимпиады школьников по математике, была награждена дипломом II степени. [Далее](#)

# Ииформация

об итогах научно-практической конференции школьников «Эврика»  
в 2006/2007 учебном году

**В 2006/2007** учебном году в окружном и городском этапах научно-практической конференции «Эврика» приняло участие **8 учащихся** 9-11 классов школы, представивших на конференцию 5 научно-исследовательских проектов.

Из них лауреатами стали **Гладкова Дарья, Рябина Дарья**, 10 класс, 3 место; **Матюнина Анастасия**, 11 класс, 2 место (секция «Литература Кубани»).

Ученицы 10 класса **Гладкова Дарья и Рябина Дарья**, работа которых прошла заочный этап краевой научно-исследовательской конференции «Эврика», стали ее победителями (**диплом I степени**).

## АНАЛИЗ СДАЧИ ЭКЗАМЕНОВ НА ИТОГОВОЙ АТТЕСТАЦИИ в 11-х КЛАССАХ в 2007 году

В 2006-2007 учебном году из **75** выпускников 11-х классов допущены все 75 учащихся, из них **8** учащихся сдавали экзамены в щадящем режиме. Выпускались следующие классы:

Клас с	Классный руководитель	Кол-во выпускников	Сдавали в щадящем режиме
11 а	Урусова ИИ	25	3
11 б	Черникова А.И.	25	2
11 в	Зиньковская ОБ	25	3
<b>Всег</b>		<b>75</b>	<b>8</b>

**Обязательными** экзаменами для всех выпускников 11-х классов были определены: **математика в форме ЕГЭ, русский язык в форме ЕГЭ и литература (устно)**, так как экзамен по русскому языку и литературе в традиционной форме (сочинение) был заменен на 2 экзамена – русский язык (ЕГЭ) и литература (устно). Поэтому по выбору выпускники могли сдавать только 2 экзамена. Из них по четырем предметам – биология, химия, физика, география – экзамены сдавались только в форме ЕГЭ. Экзамены по остальным предметам сдавались в традиционной форме.

[ИТОГИ сдачи обязательного экзамена по русскому языку в форме ЕГЭ](#)

[ИТОГИ сдачи обязательного экзамена по математике в форме ЕГЭ](#)

[АНАЛИЗ сдачи экзаменов в форме ЕГЭ по остальным предметам](#)

[РЕЗУЛЬТАТЫ СДАЧИ ЭКЗАМЕНОВ ПО ВЫБОРУ](#) приведены в таблице



# Результаты образовательной деятельности

## АНАЛИЗ СДАЧИ ЭКЗАМЕНОВ НА ИТОГОВОЙ АТТЕСТАЦИИ 9-х классов в 2007 году

Из **122 учащихся** 9-х классов к итоговой аттестации было допущено **120 учащихся**.

Не допущены к итоговой аттестации двое учеников.

Двое учеников были допущены к итоговой аттестации с оценкой «2» по одному предмету.

### РЕЗУЛЬТАТЫ сдачи экзамена по алгебре

Клас с	Выполнял и работу	Не выполняли (щадящий режим)	«5»	«4»	«3 »	«2 »	% успевае мости	% качества
9 а	30+1	-	23+1	7	-	-	100%	100%
9 б	28	1(устно)	7	9	12	-	100%	57%
9 в	27	2	8	16	3	-	100%	89%
9 г	28	1+1(уст.) +1(трад)	23	4	1	-	100%	96%
	<b>114</b>	<b>3+3</b>	<b>61+1</b>	<b>36</b>	<b>16</b>	-	<b>100%</b>	<b>86%</b>

### РЕЗУЛЬТАТЫ экзамена по русскому языку

Клас с	Выполнял и работу	Не выполняли (щадящий режим)	«5»	«4»	«3 »	«2 »	% успева- емости	% качества
9 а	31	-	19	12	-	-	100%	100%
9 б	28	1(устно)	2	14	12	-	100%	57%
9 в	27	2	10	16	1	-	100%	96%
9 г	28	1+1(уст.)+1(тра д)	20	7	1	-	100%	96%
	<b>114</b>	<b>3+3</b>	<b>51</b>	<b>49</b>	<b>14</b>	-	<b>100%</b>	<b>88%</b>


## ИТОГИ сдачи обязательного экзамена по русскому языку в форме ЕГЭ

Класс	Учитель	Сдавали экзамен	Получили оценк у «5»	«4»	«3»	«2»	% успевае мости	% качества
11 а	Елисеева ЛД	23	3	14	6	-	<b>100%</b>	<b>74%</b>
11 б	Зиньковская ОБ	23	3	8	11	1	<b>96%</b>	<b>48%</b>
11 в	Зиньковская ОБ	23	6	15	2	-	<b>100%</b>	<b>91%</b>
<b>Итого</b>		<b>69</b>	<b>12</b>	<b>37</b>	<b>19</b>	<b>1</b>	<b>99%</b>	<b>71%</b>

Из приведенных цифр видно, что учителя русского языка провели серьезную работу по подготовке выпускников к экзамену в форме ЕГЭ, по сравнению с прошлым годом % обученности остался таким же, а % качества повысился на **9%**.

Приведем сравнительную таблицу сдачи ЕГЭ по русскому языку за три года.

Год	Кол-во выпускников	% успеваемости	% качества
<b>2005</b>	<b>89</b>	<b>100%</b>	<b>66%</b>
<b>2006</b>	<b>134</b>	<b>99%</b>	<b>62%</b>
<b>2007</b>	<b>69</b>	<b>99%</b>	<b>71%</b>



## ИТОГИ сдачи обязательного экзамена по математике в форме ЕГЭ

Класс	Учитель	Сдавали эк за мен	Получили оценку «5»	«4»	«3»	«2»	% успеваемости	% качества
11 а	Тупицына ИВ	22	1	16	5	-	<b>100%</b>	<b>77%</b>
11 б	Белкина ИВ	23	1	6	14	2	<b>91%</b>	<b>30%</b>
11 в	Белкина ИВ	22	1	14	5	2	<b>91%</b>	<b>68%</b>
<b>Итого</b>		<b>67</b>	<b>3</b>	<b>36</b>	<b>24</b>	<b>4</b>	<b>94%</b>	<b>58%</b>

Приведем сравнительную таблицу сдачи ЕГЭ по математике за пять лет.

Год	Кол-во выпускников	% успеваемости	% качества
<b>2003</b>	<b>117</b>	<b>79 %</b>	<b>36 %</b>
<b>2004</b>	<b>115</b>	<b>80 %</b>	<b>45 %</b>
<b>2005</b>	<b>89</b>	<b>91 %</b>	<b>46 %</b>
<b>2006</b>	<b>134</b>	<b>94%</b>	<b>62%</b>
<b>2007</b>	<b>67</b>	<b>94%</b>	<b>58%</b>

## АНАЛИЗ сдачи экзаменов в форме ЕГЭ по остальным предметам

Сдавали экзамен	Получили оценку «5»	«4»	«3»	«2»
<b>БИОЛОГИЯ</b>				
<b>1</b>	-	<b>1 (100%)</b>	-	-
с годовой оценкой «5» (1 чел.)	-	1	-	-
<b>ХИМИЯ</b>				
<b>0</b>	-	-	-	-
с годовой оценкой «5» (0 чел.)	-	-	-	-
«4» (0 чел.)	-	-	-	-
<b>ФИЗИКА</b>				
<b>0</b>	-	-	-	-
с годовой оценкой «5» (0 чел.)	-	-	-	-
<b>ГЕОГРАФИЯ</b>				
<b>6</b>	<b>0</b>	<b>4 (67%)</b>	<b>2 (33%)</b>	-
с годовой оценкой «5» (2 чел.)	-	1	1	-
«4» (4 чел.)	-	3	1	-

### ИТОГИ сдачи обязательного устного экзамена по литературе

Класс	Сдавали	Из них рефераты	Получили «5»	«4»	«3»	% качества
11 а	23	1	8	11	4	<b>83%</b>
11 б	23	-	3	7	13	<b>43%</b>
11 в	23	-	6	12	5	<b>78%</b>
<b>Итого</b>	<b>69</b>	<b>1</b>	<b>17</b>	<b>30</b>	<b>22</b>	<b>68%</b>

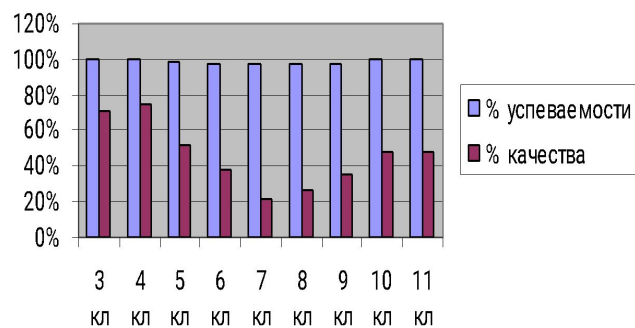
# РЕЗУЛЬТАТЫ СДАЧИ ЭКЗАМЕНОВ ПО ВЫБОРУ приведены в таблице

Предмет	Класс	Сдавали	Получили «5»	«4»	«3»
1. ОСНОВЫ БЕЗОПАСНОСТИ ЖИЗНЕДЕЯТЕЛЬНОСТИ	11 а	19	17	2	-
	11 б	19	10	7	2
	11 в	19	11	5	3
	<b>Итого</b>	<b>57</b>	<b>38</b>	<b>14</b>	<b>5</b>
2. ФИЗИЧЕСКАЯ КУЛЬТУРА	11 а	5	5	-	-
	11 б	8	5	2	1
	11 в	2	1	1	-
	<b>Итого</b>	<b>15</b>	<b>11</b>	<b>3</b>	<b>1</b>
3. ОБЩЕСТВОЗНАНИЕ	11 а	8	7	1	-
	11 б	3	2	1	-
	11 в	2	2	-	-
	<b>Итого</b>	<b>13</b>	<b>11</b>	<b>2</b>	<b>-</b>
4. РУССКИЙ ЯЗЫК (устно)	<b>11 в</b>	<b>11</b>	<b>6</b>	<b>5</b>	<b>-</b>
5. МИРОВАЯ ХУДОЖЕСТВЕННАЯ КУЛЬТУРА	11 б	8	4	2	2
	11 в	2	1	-	1
	<b>Итого</b>	<b>10</b>	<b>5</b>	<b>2</b>	<b>3</b>
6. ИНФОРМАТИКА	11 а	2	2	-	-
	11 б	6	4	1	1
	11 в	1	1	-	-
	<b>Итого</b>	<b>9</b>	<b>7</b>	<b>1</b>	<b>1</b>
7. ИСТОРИЯ РОССИИ	11 а	3	3	-	-
	11 б	1	1	-	-
	11 в	2	2	-	-
	<b>Итого</b>	<b>6</b>	<b>6</b>	<b>-</b>	<b>-</b>
8. ГЕОМЕТРИЯ	<b>11 в</b>	<b>2</b>	<b>1</b>	<b>1</b>	<b>-</b>
9. ИНОСТРАННЫЙ ЯЗЫК	<b>11 а</b>	<b>2</b>	<b>2</b>	<b>-</b>	<b>-</b>
10. ТЕХНОЛОГИЯ	11 б	1	1	-	-
	11 в	1	-	1	-
	<b>Итого</b>	<b>2</b>	<b>1</b>	<b>1</b>	<b>-</b>



# ИТОГИ 2006-2007 учебного года

ДИАГРАММА  
успеваемости и качества  
знаний  
по параллелям



класс	% успеваемости	% качества	% успеваемости по параллели	% качества по параллели
3 а	100%	88%	<b>100%</b>	<b>71%</b>
3 б	100%	86%		
3 в	100%	67%		
3 г	100%	44%		
4 а	100%	73%	<b>100%</b>	<b>74%</b>
4 б	100%	72%		
4 в	100%	83%		
4 г	100%	68%		
5 а	100%	75%	<b>99%</b>	<b>52%</b>
5 б	96%	37%		
5 в	100%	64%		
5 г	100%	30%		
6 а	100%	54%	<b>97%</b>	<b>38%</b>
6 б	85%	12%		
6 в	100%	64%		
6 г	100%	22%		
6 д	100%	37%		
7 а	100%	16%	<b>97%</b>	<b>21%</b>
7 б	90%	24%		
7 в	100%	23%		
8 а	100%	22%	<b>97%</b>	<b>27%</b>
8 б	100%	16%		
8 в	92%	42%		
9 а	100%	32%	<b>97%</b>	<b>36%</b>
9 б	90%	17%		
9 в	97%	30%		
9 г	100%	65%		
10 а	100%	64%	<b>100%</b>	<b>48%</b>
10 б	100%	54%		
10 в	100%	22%		
10 г	100%	50%		
11 а	100%	60%	<b>100%</b>	<b>48%</b>
11 б	100%	24%		
11 в	100%	60%		

# И Н Ф О Р М А Ц И Я Попечительского Совета СОШ № 42 о расходовании благотворительных средств за 2006/2007 учебный год

Всего за 2006/2007 учебный год поступило – 218550 рублей от  
Попечительского Совета СОШ № 42

№ п/п	Статья расхода	Сумма, руб.
1.	Хозяйственные нужды: - приобретение извести, хлорки, парафина, краски, кранов, замков, смесителей, гвоздей, задвижек, веников, раковин, лопат, цветов, телефонного аппарата, моющих средств; установка решеток - приобретение посуды и стеллажей для столовой - натирка полов - приобретение канцтоваров - расходы на ремонт школы	21396-00 8500-00 39860-00 5831-00 73831-00
2.	Обслуживание технических средств (компьютеров, ксероксов, принтеров, заправка картриджей); приобретение комплектующих для школьных компьютеров (диски, дискеты и др.)	14792-00
3.	Обеспечение противопожарной безопасности (заправка огнетушителей)	3230-00
4.	Обслуживание электро-технических средств (электролампы, выключатели, лампы для прожекторов, монтаж светильников, аккумуляторы, флэш-карты)	25518-00
5.	Расходы на оформление конкурсов, приобретение призов, наглядных пособий, справочной литературы, оказание помощи	16845-55
6.	Расходы на лицензирование школы	4699-00
7.	Транспортные расходы: проезд учащихся к месту проведения рлимпиад, соревнований, поездки в краевую фильмотеку, на подвоз приобретаемых товаров	4228-00

ИТОГО: 218550-00