

*Педагогический
совет*

*Печорская гимназия
август, 2011*



Анализ
учебно-воспитательной
работы
Печорской гимназии
за 2010/2011 учебный год



**«Школа должна помогать
раскрывать личностный
потенциал.**

**Не только давать знания, хотя
это для школы важнейшее
предназначение, но и
раскрывать личность любого
ребёнка, любого человека,
который приходит в школу»**

Президент РФ Медведев Д.А.



*Организация
образовательного
процесса*

Качество знаний учащихся 4 -ые классы

Класс	Стартовый контроль		Контроль за 1 полугодие		Итоговый контроль		Качество обученности за год		Учитель
	рус	матем	рус	матем	рус	матем	рус	матем	
4«А»	<u>75%</u> 82%	73%	<u>53%</u> 84%	90%	<u>85%</u> 100%	74%	84%	89%	Виноградова В.Н. Герасимова Н. А.
4«Б»	<u>37%</u> 50%	43%	<u>41%</u> 45%	35%	<u>74%</u> 58%	24%	32%	64%	Быстрова О.А. Птичкина В.П.
4«В»	<u>11%</u> 68%	33%	<u>52%</u> 84%	48%	<u>47%</u> 59%	22%	27%	50%	Птичкина В.П.


Результаты РКМ по русскому языку 4 -ые классы

Класс	Успеваемость	Качество	Учитель
4 «А» -19чел	100%	58% («4»-11)	Виноградова В.Н.
4 «Б» - 22 чел	64% («2»-8)	5% («4» - 1)	Быстрова О.А.
4 «В» -24 чел	58% («2»-10)	0%	Птичкина В.П.




Срезы знаний по чтению 4 -ые классы

4 «А»	128 сл.	133 сл.	100%	Виноградова В.Н.
4 «Б»	94 сл.	102 сл.	92%	Быстрова О.А.
4 «В»	97 сл.	108 сл.	84%	Птичкина В.П.



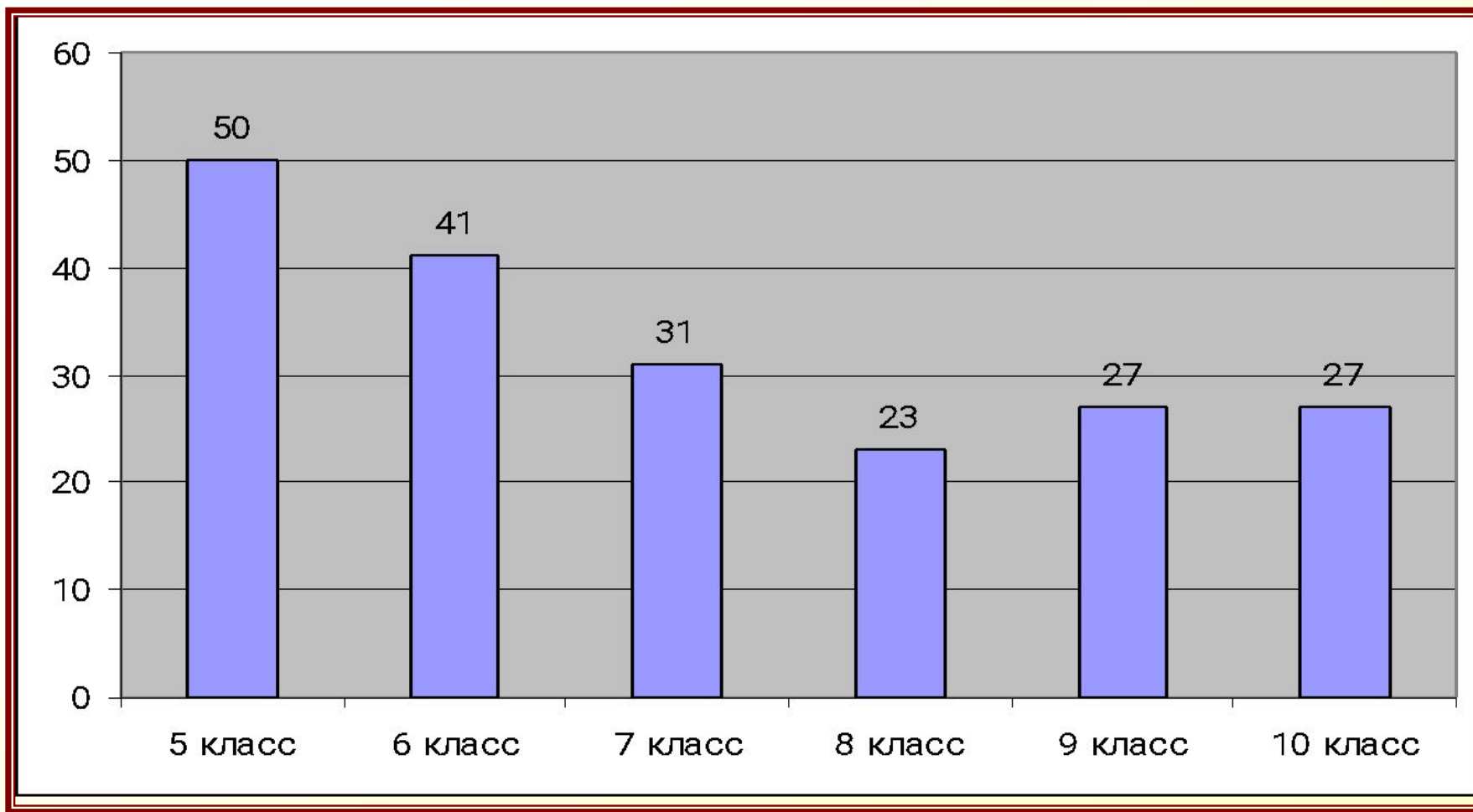
Результаты контрольных работ за год в 1 - 3 классах

МАТЕМАТИКА			РУССКИЙ ЯЗЫК		
класс	качество	учитель	класс	качество	учитель
1-а	96%	Прохватилова Л. П.	1-а	96/96%	Прохватилова Л.П.
1-б	75%	Ежова С.Н.	1-б	65/70%	Ежова С.Н.
1-в	57%	Черемхова Г.П	1-в	83/48%	Черемхова Г.П.
2-а	80%	Черемхова Г.П.	2-а	71/100%	Черемхова Г.П.
2-б	59%	Быстрова О.А.	2-б	68/59%	Быстрова О.А.
2-в	46%	Саавасте М.П.	2-в	52/57%	Саавасте М.П.
3-а	71%	Ежова С.Н.	3-а	71/100%	Вдовенко И.П.
3-б	29%	Ежова С.Н.	3-б	22/72%	Вдовенко И.П.
3-в	32%	Сасоева С.В.	3-в	29/43%	Сасоева С.В.



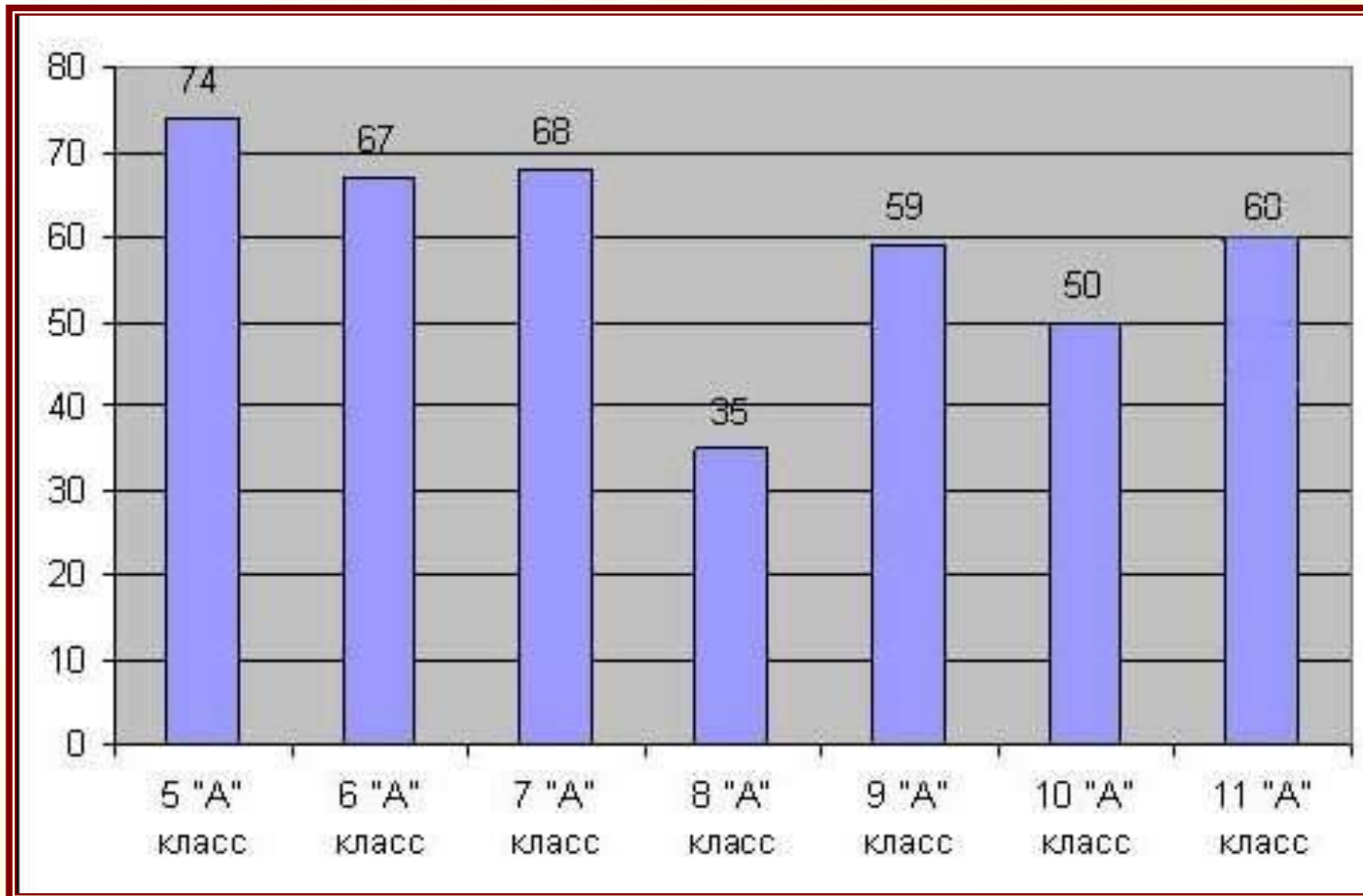
*Результаты
успеваемости
в основной и старшей
школе*

Качество знаний по параллелям



Качество знаний

в гимназических классах



Сравнительная таблица успеваемости и качества знаний по классам

класс	качество знаний (%)	успеваемость (%)
5-а	74	100
5-б	48	95
5-в	22	94
5-е классы	50	97
6-а	67	100
6-б	38	86
6-в	23	100
6-е классы	41	95
7-а	68	100
7-б	10	100
7-в	13	96
7-е классы	31	98

класс	качество знаний (%)	успеваемость (%)
8-а	35	100
8-б	19	86
8-в	18	73
8-е классы	23	85
9-а	59	100
9-б	9	97
9-е классы	27	98
5-9 классы	35	95
10-а	50	100
10-б	7	100
10-е классы	27	100
11-а	60	100
11-б	19	96
11-е классы	39	98

10-11 классы	33	99
5-11 классы	34	96 (98-без учёта условно переведенных)

Резервы "хорошистов", окончивших год с одной "3"

	5 а	5 б	5 в	6 а	6 б	6 в	7 а	7 б	7 в	8 а	8 б	8 в	9 а	9 б	10а	10 б	11а	11 б
иностранный язык			1					1										
ИВТ																		
ОБЖ																		
Физкультура									1									
Труд																		
Музыка																		
ИЗО																		
Всего	2	-	3	1	-	2	1	3	2	2	-	-	-	2	1	1	-	2

Данные по успеваемости по школам района в 2011 году

№	Наименование учреждений образования	Успеваемость			Качество		
		2008-09	2009-10	2010-11	2008-09	2009-10	2010-11
1.	Печорская гимназия	99,6	98,7	98,9	29,5	29,1	28,3
2.	Печорская лингвистическая гимназия	99,2	99,2	100	34,4	44,3	60,7
3.	ПСШ № 3	97,6	98,7	99,2	25,7	26,4	25,2
4.	Школа-интернат	97,6	96,7	97,8	18	13,3	16,5
5.	Изборский лицей	100	100	100	25,4	31,9	25,8
6.	Новоизборская СШ	97	98,4	95,7	28,1	24,3	24,5
7.	Лавровская СШ	99,3	100	98,6	26	27,4	30,8

Данные по успеваемости по школам района в 2011 году


№	Наименование учреждений образования	Успеваемость			Качество		
		2008-09	2009-10	2010-11	2008-09	2009-10	2010-11
1.	Печорская гимназия	99,6	98,7	98,9	29,5	29,1	28,3
8.	Киршинская СШ	95,7	97,9	98,8	43	40	51,8
9.	Круппская ОШ	98,3	100	97,8	33,9	32,7	39,6
10.	Ротовская ОШ	97,6	97,3	97,4	29,3	27,0	28,9
11.	Паниковская ОШ	96,1	100	100	18,6	32,6	36,6
12.	Залесская НШ	100	88,9	100	10	11,1	33,3
13.	Структурное подразделение ПСШ№3 с очной и заочной формой обучения	86,5	85,5	92,5	10,6	9,6	10,4
	Общая по району	98,3	98,1	98,4	29,0	27,3	28,5

Результаты РКМ 2010/2011 учебного года

Предмет	Класс	Количество учащихся	Успеваемость	Качество знаний	Средний балл по классу	Учитель
биология	6 «А»	18	100%	67%	63,44	Ананьева Н.Н.
биология	6 «Б»	19	74%	32%	51,21	Ананьева Н.Н.
биология	6 «В»	21	95%	14%	46,19	Ананьева Н.Н.
история	6 «А»	17	100%	82%	60,94	Мосин В.В.
история	6 «Б»	20	80%	20%	40,8	Костина Е.Г.
история	6 «В»	21	76%	29%	41,52	Костина Е.Г.
химия	8 «А»	17	100%	82%	76	Суворова Н.В.
химия	8 «Б»	19	95%	32%	54,1	Суворова Н.В.
химия	8 «В»	21	62%	19%	47,8	Суворова Н.В.
Английский язык –1	8 «А»	7	100%	100 %	75,14	Демиденко Д.А.
Английский язык – 2	8 «А»	10	100%	30%	48,7	Зуева Е.В.
Английский язык	8 «Б»	8	88%	0%	41	Демиденко Д.А.
Немецкий язык	8 «Б»	8	88%	25%	51,37	Симакова Л.А.
Английский язык	8 «В»	11	99%	36%	53	Демиденко Д.А.
Немецкий язык	8 «В»	9	78%	22%	45,66	Зуева Е.В.
Русский язык	10 «А»	21	100%	85%	77,71	Кольцова Л.С.
Русский язык	10 «Б»	26	96%	39%	55,23	Соколова О.В.
Математика	10 «А»	22	100%	59%	71,27	Баранова Н.Н.
Математика	10 «Б»	25	96%	16%	50,04	Добровольская Е.В.

Выбор экзаменов выпускниками 11-ых классов

класс	К-во учеников	обществознание	история	биология	физика	география	ХИМИЯ	литература	Иностранный язык	ИВТ	всего
11 а	25	17	8	3	7	3	3	5	5	5	56
11б	25	17	5	8	2	-	-	1	-	2	35
всего	50	34	13	11	9	3	3	6	5	7	91



Количество экзаменов, выбранных для сдачи выпускниками

класс	Не сдавали экзамены по выбору	сдавали экзамены по выбору				
		1 экзамен	2 экзамена	3 экзамена	4 экзамена	5 экзаменов
11 а	-	4	13	6	2	-
11 б	3	10	11	1	-	-
всего	3	14	24	7	2	-



Лучший результат на экзаменах в районе

математика	Гаврилов Е., Гаппаров И. (84 б.)	Баранова Н.Н.
биология	Зайцев Д. (79 б.)	Ананьева Н.Н.
информатика	Кувшинов В. (86 б.)	Баранова Н.Н.
химия	Зайцев Д. (80 б.)	Суворова Н.В.
география	Чученкова О. (85 б.)	Ландышева И.В.
английский язык	Максимов Ю. (95 б.)	Подъяблонская Э.С.
обществознание	Гаппаров И. (85 б.)	Сасоев А.А.
литература	Вансович Е. (66 б.)	Терашкевич А.М.
физика	Гаппаров И. (90 б.)	Володина Н.Л.
история	Гаппаров И. (83 б.)	Сасоев А.А.

Средний балл по школе выше среднего балла по району

- по русскому языку
- по математике
- по биологии
- по физике
- по химии
- по истории
- по английскому языку

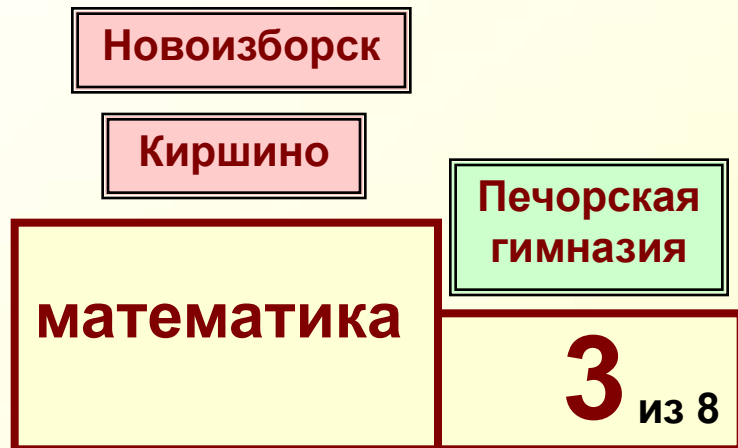


Средний балл по школе выше среднего балла по области

Название предмета	Результаты по школе	Результаты по области
русский язык	65,76	62,60
математика	47,90	47,49
химия	68,66	68,57
физика	64,33	54,37
география	69,66	63,62



Рейтинг среди ОУ района



Рейтинг среди ОУ района

Лингвистическая
гимназия

Киршино

Печорская
гимназия

литература

3
из 3


- по обществознанию – 6 место из 8
- по истории – 4 место из 7



Сравнительная таблица сдачи ЕГЭ

Предметы	школа			район			область		
	2008-2009	2009-2010	2010-2011	2008-2009	2009-2010	2010-2011	2008-2009	2009-2010	2010-2011
русский язык	64,23	58,36	65,76	58,36	57,12	61,41	60,29	60,5	62,60
математика	51,39	43,19 6	47,90	44,92	38,98	45,11	45,05	42,95	47,49
биология	54,42	51	49,18	59,53	58,38	47,05	56,35	59,05	57,41
информатика	63,67	-	61,57	63,67	67	61,57	60,73	67	62,50
география	57,75	67	69,66	54,85	62,5	69,66	56,93	59,7	63,62
литература	60	46,75	47,83	58,57	52,92	50,33	59,55	58,8	60,26
физика	59,3	48	64,33	57,15	47,13	60,56	51,7	52	54,37
химия		-	68,66	57,12	61	61,5	60,72	62,65	68,57
обществознание	58,12	54,83	55,05	57,32	55,01	56,35	59,8	58,5	59,28
история	48,92	43,52	48,23	46,5	45,32	47	50,29	51,2	52,31
английский язык	57,4	47	64	50,25	49,33	58,25	68,33	63,08	69,63

Сравнительная таблица сдачи ЕГЭ за последние 3 года



предмет	Печорская гимназия		
	2008-2009	2009-2010	2010-2011
русский язык	64,23	58,36	65,76
математика	51,39	43,196	47,90
биология	54,42	51	49,18
информатика	63,67	-	61,57
география	57,75	67	69,66
литература	60	46,75	47,83
физика	59,3	48	64,33
химия		-	68,66
обществознание	58,12	54,83	55,05

Поступление выпускников в ОУ

11 "А"



ВУЗы – 24

Техникумы – 1

Бюджет – 14

Москва – 1, Санкт-Петербург – 7, Калининград – 1, Великие Луки – 1, Тарту – 1, Псков – 14:

- педагогический – 6;
- политехнический – 5;
- юридический – 2;
- сервиса и экономики - 1

Поступление выпускников в ОУ

11 "Б"

ВУЗы – 13

Техникумы – 8

Бюджет – 6

Армия – 2

Не определились - 2

Идрица – 1, Великие Луки – 1,

Псков – 19:

- педагогический – 9;
- политехнический – 2;
- юридический – 1;
- колледж строительства и экономики – 4;
- сельскохозяйственный – 1;
- индустриальный – 1;





*Анализ
методической
работы*

Информационная справка о школе



Количество	Всего по школе	В т.ч. структурное подраздел.
Учащихся	705	29
Педагогов	68	11
Педагогов с высшей кат.	39	2
Педагогов с I категорией	13	2
Педагогов со II катег.	3	2
Педагогов без категории	13	5

Аттестация педагогических кадров

Аттестовано в 2010-2011 учебном году	Приказ ГУО Псковской области №1241 от 23.09.2010	Приказ ГУО Псковской области №1681 от 16.12.2010	Приказ ГУО Псковской области №1799 от 31.12.2010	Всего
- на высшую квалификационную категорию -	16 педагогов	9 педагогов	7 (администрация)	25 + 7 (администрация)
- на первую категорию	2 педагога	7 педагогов	1 педагог	10



Методический месячник

«Современные педагогические технологии как фактор формирования образовательного пространства школы»





**«Школа должна помогать
раскрывать личностный
потенциал.**

**Не только давать знания, хотя
это для школы важнейшее
предназначение, но и
раскрывать личность любого
ребёнка, любого человека,
который приходит в школу»**

Президент РФ Медведев Д.А.

Всероссийские молодежные предметные чемпионаты

география - 45 участников

математика -145 участников

биология - 51 участник

молодежный чемпионат

«Старт» (нач. школа) - 92 участника

химия - 12 участников

физика - 42 участника

Всего 387 участников



НОВОСТИ



Международная игра-конкурс "Русский медвежонок"

Место	Учащиеся	Учитель
I место	Кириллова Е., 6 кл.	Киселёва Н.В.
	Тезнева Е., 7 кл.	Викторова Р.М.
	Мишин Д., 9 кл.	Соколова О.В.
II место	Хотишова Е., 3 кл.	Вдовенко И.П.
	Зуева Ю., 5 кл.	Соколова О.В.
	Кошелева А., 9 кл.	Соколова О.В.
	Семиндяев В., 10 кл.	Кольцова Л.С.
	Вансович Е., 11 кл.	Илларионова Е.Н.
III место	Луковникова Д., 3 кл.	Вдовенко И.П.
	Салдина Е., 5 кл.	Соколова О.В.
	Завьялов А., 7 кл.	Викторова Р.М.
	Сливинская А., 7 кл.	Викторова Р.М.



**Всего
202
участника**

Международный конкурс по физике "Зубрёнок"

Всего **132** участника из **8** школ области. Из нашей школы – **17** участников, **9** стали победителями.

Место	Учащиеся
I место (4) (региональный уровень)	Гаврилов Е., Тезнева Е., Андрианова Н., Насыров Ф.
II место (3)	Гаппаров И., Бутенко А., Митикова О.
III место (2)	Гарец С., Смирнов П.



Учитель
Володина Н.Л.

Участие школьников в интеллектуальных конкурсах (всероссийский, региональный и межрегиональный уровень)

Всего победителей и призеров – 43

**(среди них есть коллективные
проекты)**

Дипломов I степени – 12

Дипломов II и III степени - 22



Учителя, подготовившие победителей и призёров



ВОЛОДИНА Н.Л.
14 дипломов
(из них 2 с правом
зачисления в ВУЗ
без конкурса)



БАРАНОВА Н.Н.
7 дипломов



ТЕРАШКЕВИЧ А.М.
3 диплома



АНАНЬЕВА Н.Н.
3 диплома



ПРОХВАТИЛОВА Л.П.
3 диплома



ДОБРОВОЛЬСКАЯ Е.В.
3 диплома

Учителя, подготовившие победителей и призёров



НИКОЛАЕВА С.Е.
2 диплома



ИЛЛАРИОНОВА Е.Н.
2 диплома



СОКОЛОВА О.В.
1 диплом



СУВОРОВА Н.В.
1 диплом
(с правом
зачисления в ВУЗ
без конкурса)



МОСИН В.В.
1 диплом



САСОЕВ А.А.
1 диплом



АДЛЕР Д.Л.
1 диплом

Участие педагогов в профессиональных конкурсах



**Баранова Н.
Н.
4 диплома**

Всего победителей и призеров – 26

Дипломов I степени – 9

Дипломов II и III степени – 17

+ 7 дипломов за подготовку призеров регионального уровня:

**Ландышева И.В., Ананьева Н.Н.,
Черемхова Г.П., Виноградова В.Н.,
Герасимова Н.А., Быстрова О.А.,
Николаева С.Е.**



**Добровольская Е.
В.
4 диплома**



**Прохватилова Л.П.
4 диплома**



**Володина Н.
Л.
3 диплома**



**Кириллова Н.
А.
3 диплома**



**Вдовенко И.
П.
4 диплома**

Участие педагогов в профессиональных конкурсах


Тумановская О.М.
1 диплом



Герашкевич А.
М.
2 диплома



Демиденко Д.
А.
2 диплома



Кольцова Л.
С.
1 диплом



Суворова Н.
В.
2 диплома



Подъяблонская Э.
С.
1 диплом



Сасоева С.В.
1 диплом



Илларионова Е.Н.
1 диплом



Страшкова И.
В.
1 диплом

"Учитель года России 2011"

Приняли участие **62** педагога.

В очном туре – **13** учителей из 11 районов

4 победителя – премии из федерального бюджета (200 тыс. руб.)

33 - премии из областного бюджета (30 тыс. руб.)

25 – рекомендована премия из муниципальных бюджетов



5 педагогов вышли в финал областного конкурса «Учитель года 2011»



Добровольская Е.В.
V место в финале областного конкурса

<http://poipkro.pskovedu.ru/wp/?p=216> – материалы о конкурсе

Повышение квалификации педагогов

16 педагогов прошли курсы
повышения квалификации


Педагог	Часы
Тумановская О.М.	24 ч
Васильева Г.А.	24 ч
Кольцова Л.С.	24 ч
Викторова Р.М.	24 ч
Герасимова Н.А.	24 ч
Володина Н.Л.	80 ч
Николаева С.Е.	80 ч
Голубев А.П.	110 ч
Терашкевич А.М.	36 ч
Демиденко Д.А.	18 ч

Педагог	Часы
Зуева Е.В.	12 ч
Писукова В.Н.	12 ч
Подъяблонская Э.С.	12 ч
Быстрова О.А.	
Птичкина В.П.	
Виноградова В.Н.	



Анализ методической работы выявил существенные недостатки:

- **по овладению технологиями психолого-педагогической коррекции;**
- **по овладению технологиями стресса;**
- **по овладению различными методическими приёмами по использованию методических идей**



Задачи на 2011/2012 учебный год

- **повышать качество проведения учебных занятий на основе внедрения новых педагогических технологий;**
- **продолжить практику проведения предметных недель;**
- **совершенствовать работу с одаренными детьми;**
- **совершенствовать работу по подготовке к итоговой аттестации**





*Анализ
воспитательной
работы*

Традиционные школьные дела

Операция «Поиск»



Международный день птиц



Фотокросс «Остановись, мгновение»



Кружковая работа в школе

В школе 18 кружков. В них занимается 439 учащихся (44% от общего количества)



«Шахматный всеобуч»



«Юный цветовод»

Хореографический коллектив «Школьные годы»



**Ансамблю
присвоено
звание
«Образцовый
детский
коллектив»**





Спорт в школе

итоги школьной Спартакиады:

1 место – 6 «Б», **2 место** – 5 «А», **3 место** – 7 «Б»

Итоги районной Олимпиады по физкультуре:

7 победителей

Итоги областной Олимпиады по физкультуре:

Борысюк Н. (100 б.) – лучшая в баскетболе и л/атлетике

Гарец Д. – первая в волейболе и баскетболе (4 место в общем зачёте)

Итоги Спартакиады:

МОУ «Печорская гимназия» - 1 место в районе

Активные классы по итогам года

Среди 1-2	
1 А	Прохватилова Л.П.
2 А	Черемхова Г.П.
1 В	Черемхова Г.П.
Среди 3-4	
3 А	Вдовенко И.П.
3 В	Сасоева С.В.
4 А	Виноградова В.Н.
Среди 5-6	
5 А	Володина Н.Л.
6 А	Добровольская Е.В.
5 В	Страшкова И.В.

Среди 7-8	
8 Б	Николаева С.Е.
8 А	Демиденко Д.А.
7 А	Кириллова Н.А.
Среди 9 -11	
11 А	Баранова Н.Н.
10 Б	Соколова О.В.
10 А	Ландышева И.В.



Профилактика правонарушений

На учёте в школе:

- «трудных» детей – 12;
- неблагополучных семей – 14;
- 10 семей опекаемых учащихся;

На учёте в ПДН ОВД и КпДНиЗП:

- 5 человек (Белов Ю., Перий В., Сафронов А., Разик М., Иванов С.)



- 3 дела передано на комиссию по ДН;
- 3 детей помещены в приют по социальным показаниям

Школьный сайт

В разделе «Наша жизнь» размещено 158 новостей из жизни школы.

Самые активные участники в работе раздела:

Володина Н.Л.
(8 заметок)
Страшкова И.В.
(10 заметок)
Черемхова Г.П.
(10 заметок)



Сохранение и укрепление здоровья учащихся



Поставлено:

- Р- Манту – 675 чел.
- БИЖ – 14 чел.
- Гриппол – 200 чел.
- АДСМ (дифтерия в столбик) по возрасту – 315 чел.
- Краснуха – 24 чел.
- Корь + паротит – 32 чел.
- Гепатит «В» - 5 чел.


Лабораторно обследовано – 667 чел.

Осмотрены врачами: – 623 чел.

Направлены на дообследование:

- к хирургу – 22 чел.
- к окулисту – 23 чел.
- к дерматологу – 3 чел.
- к эндокринологу – 35 чел.





*Укрепление
материально-технической
базы за 2010/2011 учебный год*

Материально-техническая база

Работы, услуги	Сумма
Принтер для структурного подразделения	7 791-00
Принтер для канцелярии	4 406-00
Капитальный ремонт кровли	3 257 000-00
Электромясорубка для столовой	2 882-00
Текущий ремонт туалета в левой стороне от гл. входа	82 381-41
Текущий ремонт туалета в правой стороне от гл. входа	98 222-95 Оплачено 24 700-00
Светильники для столовой, кабинета автодела	14 576-00
Сантехнические работы в туалетах	74 222-81
Косметический ремонт 2 этажа	99 790-00 Оплачено 29 937-00
Передано оборудование для медкабинета (безвозмездно от ГУО)	29 000-00

Итого: 3 670 270 - 17 Из них на ремонт в 2011 г. – 266 217-17

Задачи и направления работы школы на новый учебный год

- создание комфортной образовательной среды, делая акцент на индивидуальную работу с обучающимися;
- повышение качества обучения школьников за счет освоения технологий, обеспечивающих успешность самостоятельной работы каждого ученика;
- способствовать развитию нравственной, физически здоровой личности, способной к творчеству и самоопределению;
- совершенствовать работу, направленную на сохранение и укрепление здоровья учащихся и привитие им навыков здорового образа жизни;
- использовать в процессе обучения и воспитания православно-христианские принципы любви, гармонии и красоты в устройении мира, человека и общества.

*Педагогический
совет*

*Печорская гимназия
август, 2011*