

*Гендерные аспекты миграционной политики:
извлеченные уроки и рекомендации.
Москва. 21-22 апреля 2011*

**Самостоятельно или «за мужем»:
семейные стратегии миграции**

Карачурина Л.Б., НИУ ВШЭ

Модели ?

- Рост общей мобильности населения рост мобильности отдельных групп населения
- Сформировалась не одна, а множество возможных моделей миграции:

Муж/Мужчина

Муж – вначале («ведущий»), жена – впоследствии («ведомый»)

Муж и жена одновременно совместно

Другие родственники (братья, отцы, взрослые сыновья, племянники и пр.)
– женщина

Жена – вначале («ведущий»), муж – впоследствии («ведомый»)

Жена/Женщина

Дополнительные факторы влияния и трансформации -
[несовершеннолетние ДЕТИ]

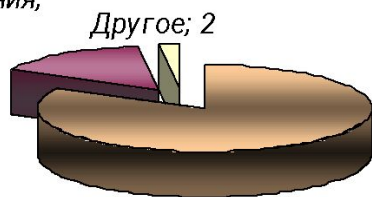
В современных условиях происходит усложнение моделей миграционного поведения

Где находится муж?

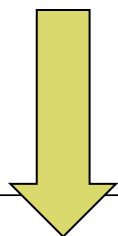
Кто принимал решение о миграции?

Семейная структура:
незамужние 42%,
замужние 57%

Остался дома в месте постоянного проживания;
15,3

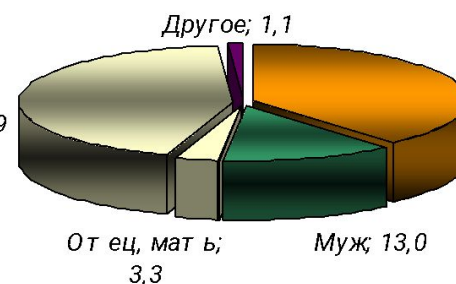


Здесь, со мной; 82,7



Большинство семейных дам –
на выезде с мужьями

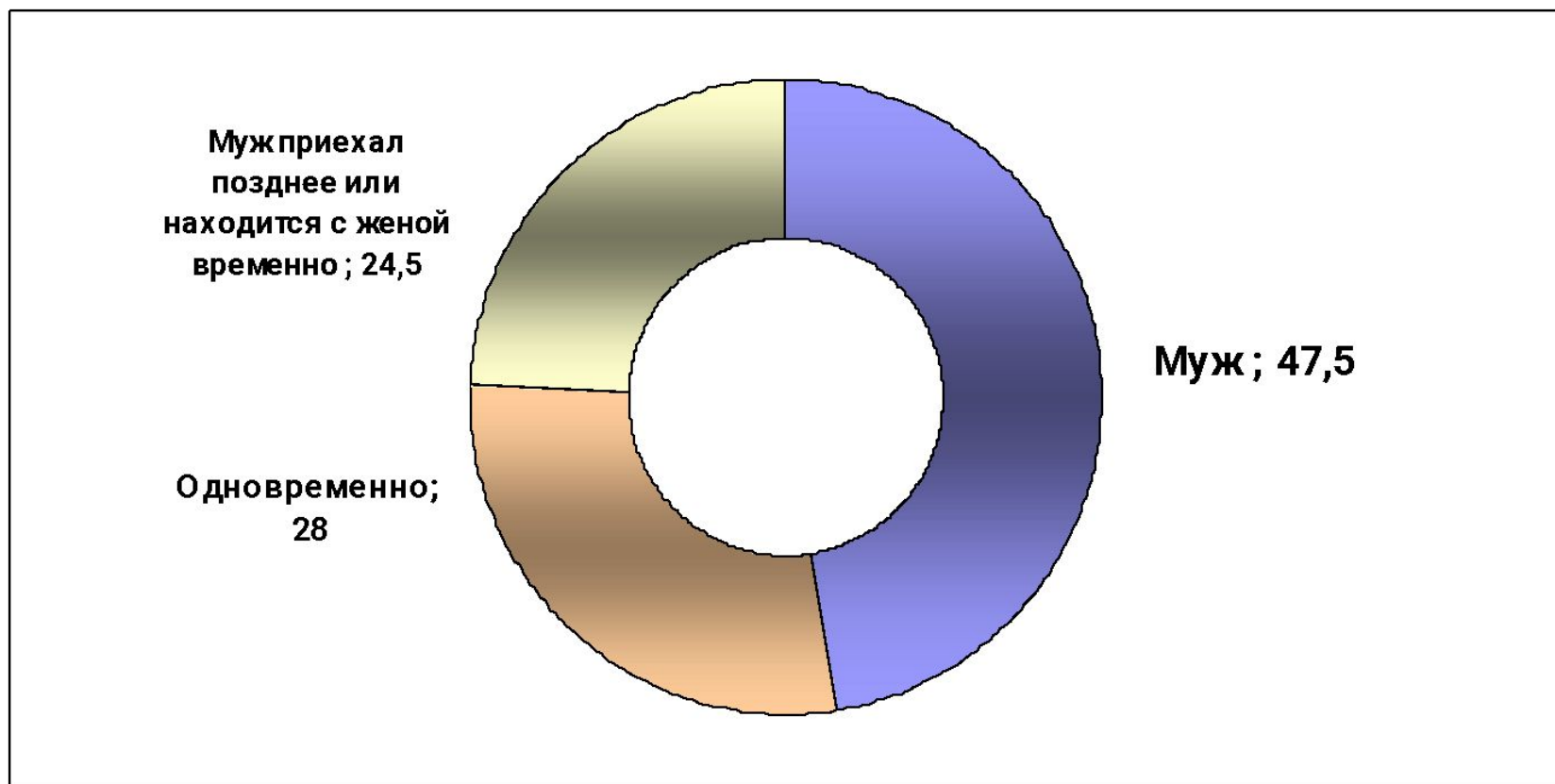
Общее семейное решение; 43,9



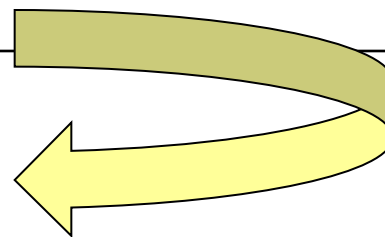
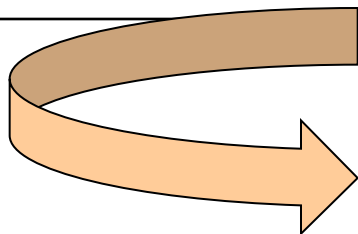
От отца, матери;
3,3

Муж; 13,0

Для замужних: кто находился здесь, когда Вы приехали?




В обследовании: 2 группы женщин-мигранток



- Приехали на заработки с мужьями или после них («ведомые», 52% опрошенных)

- Находятся на выезде самостоятельно («ведущие/самостоятельные»: оставили мужей дома, разведенные, вдовы, незамужние, 48%)



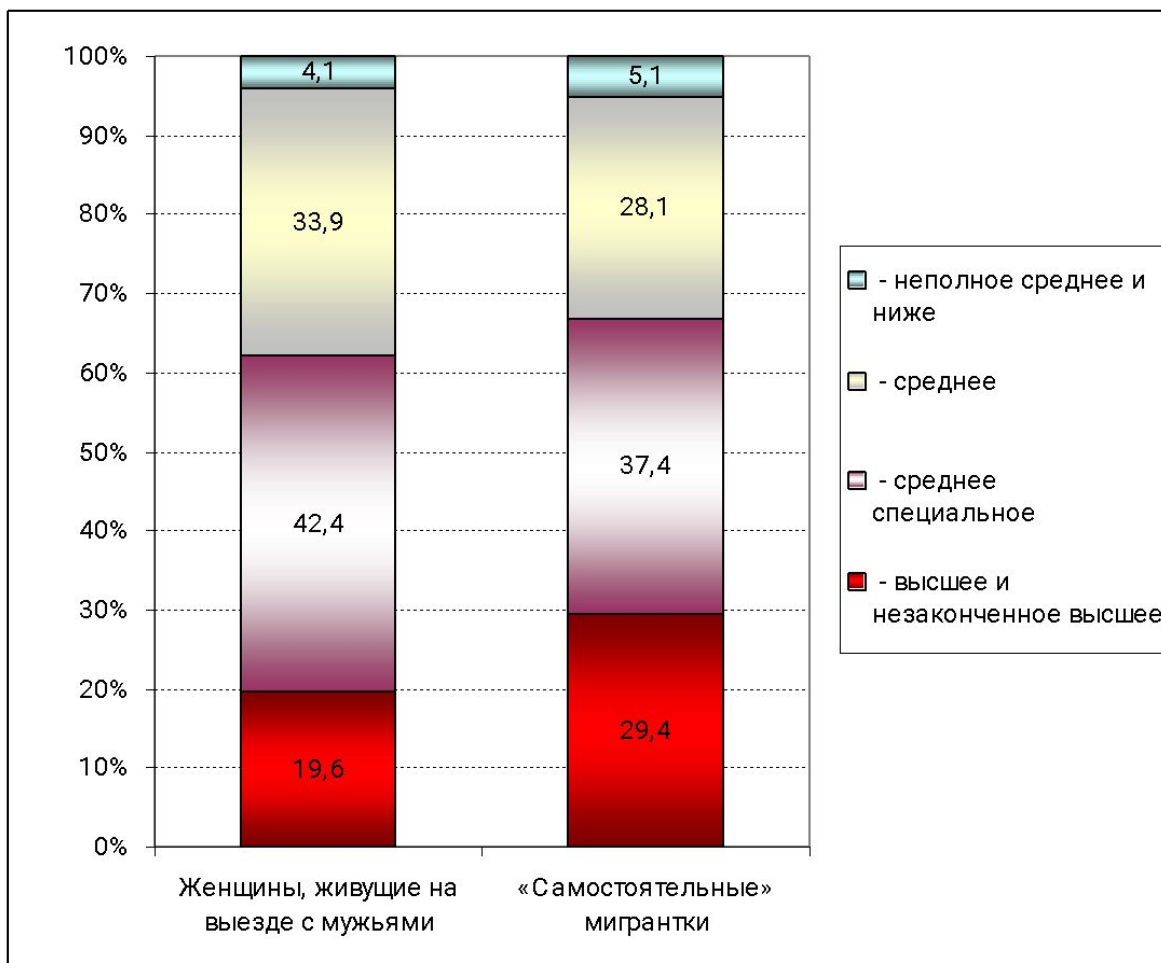
Страновые модели

- Женщины из Узбекистана, Азербайджана, Армении и Таджикистана - в основном совместно с мужьями;
- Женщины из западных славянских стран, Киргизии, Грузии и отчасти Казахстана – в основном работают в России самостоятельно

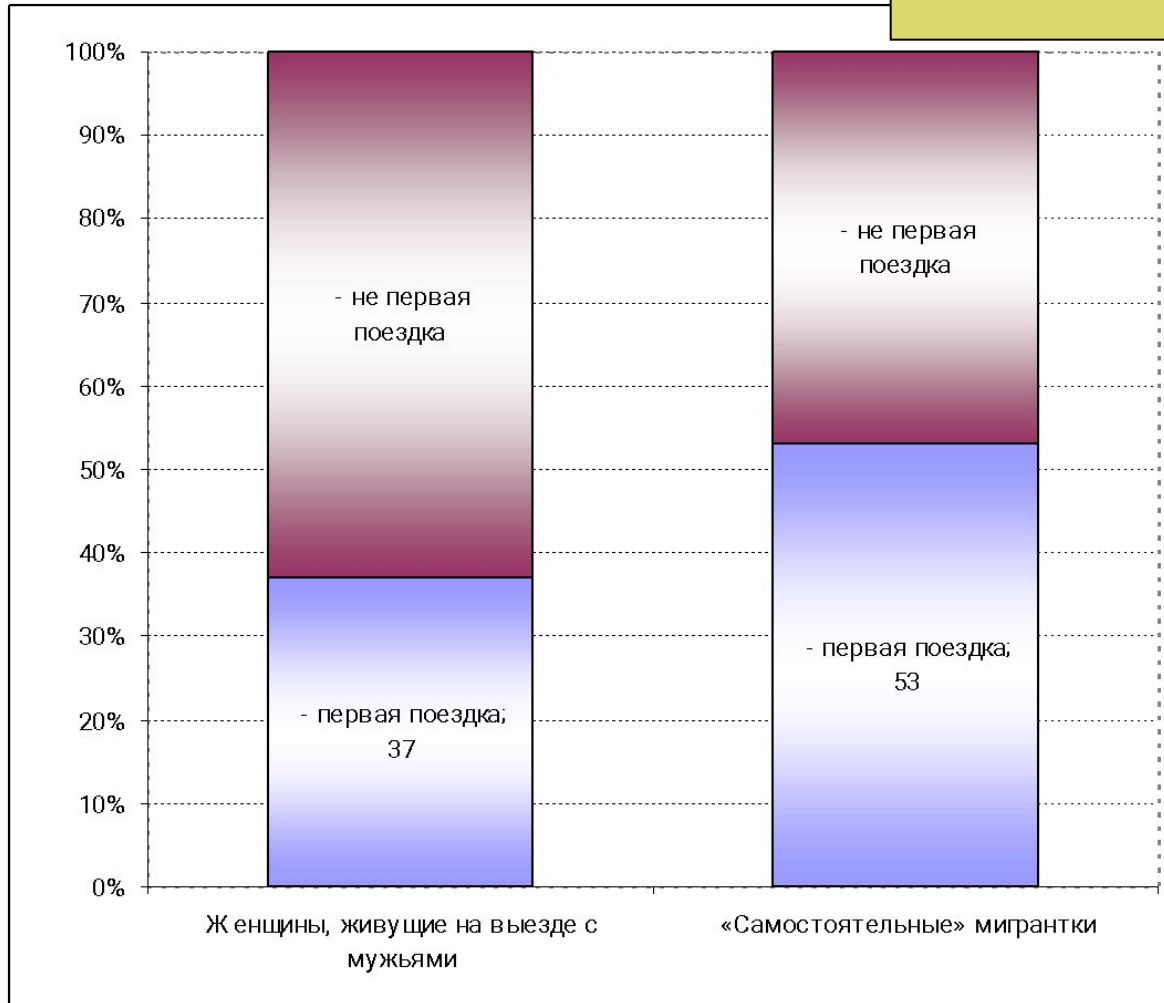
Детерминанты: национальный состав, в особенности доля русских в потоке (среди «самостоятельных» - 13%; среди «несамостоятельных» - 8%),
принятые нормы поведения женщин и количество запретов/табу

Некоторые характеристики респонденток, придерживающихся разных моделей миграционного поведения

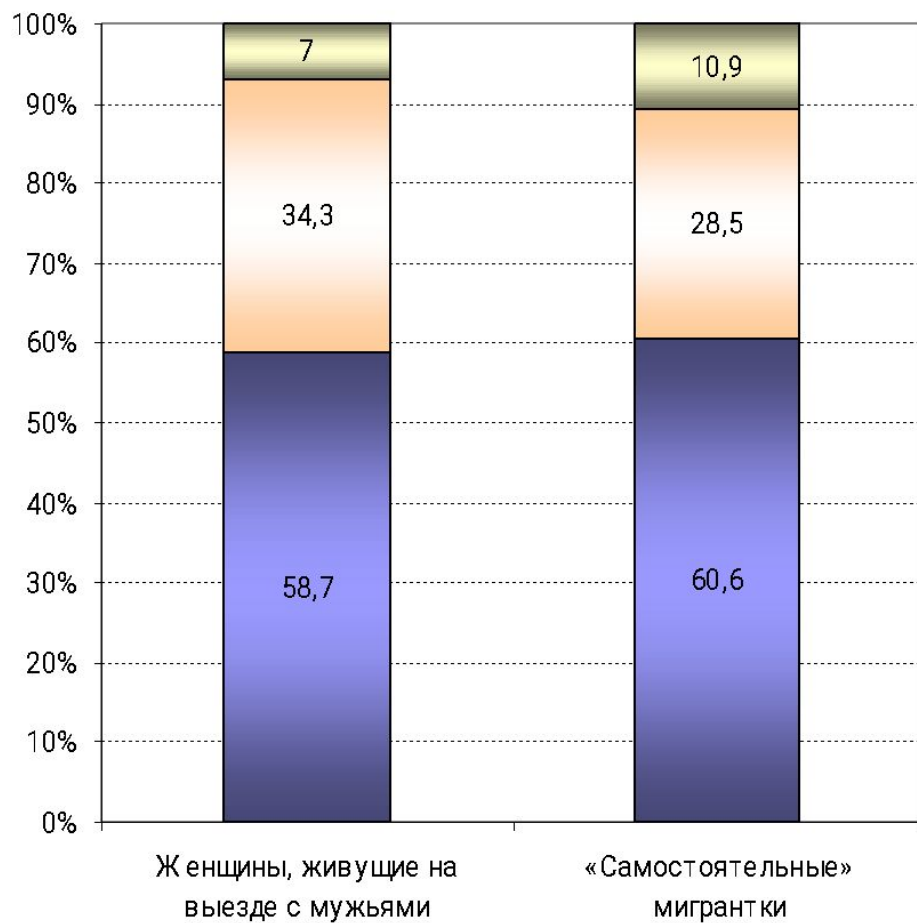
Образование



Миграционный опыт



Количество детей (среднее по обоим массивам - 1,5)

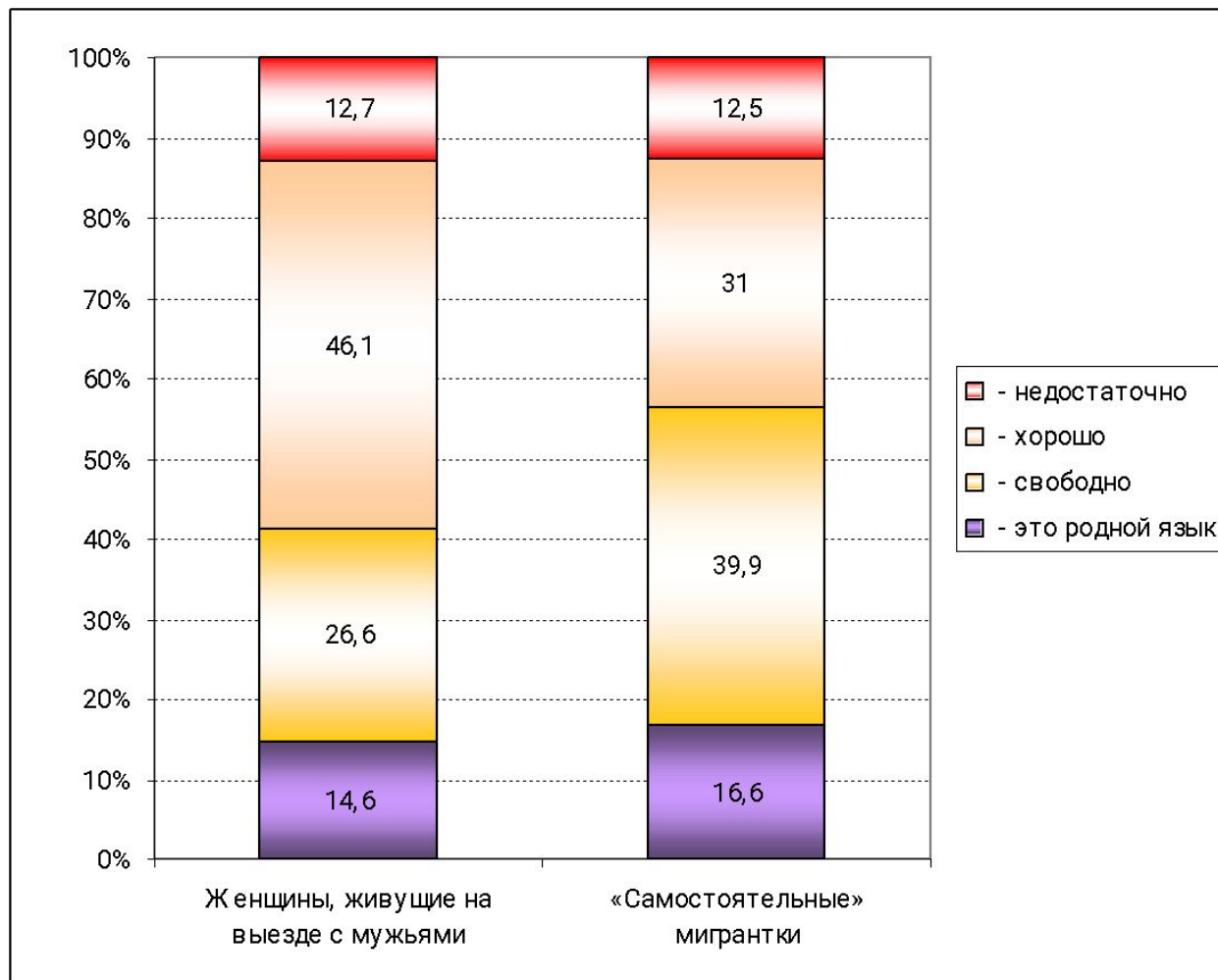


Дети

	Женщины, живущие на выезде с мужьями	«Самостоятельные» мигрантки
Есть дети	54,9	28,3
Нет детей	45,1	71,7

- три и больше
- два
- один

Знание русского языка





Размер зарплаты

- «Самостоятельные» - 16380 рублей
- «Находящиеся с мужьями» - 15015 рублей

Длина рабочей недели

- «Самостоятельные» - 58 часов
- «Находящиеся с мужьями» - 54 часа

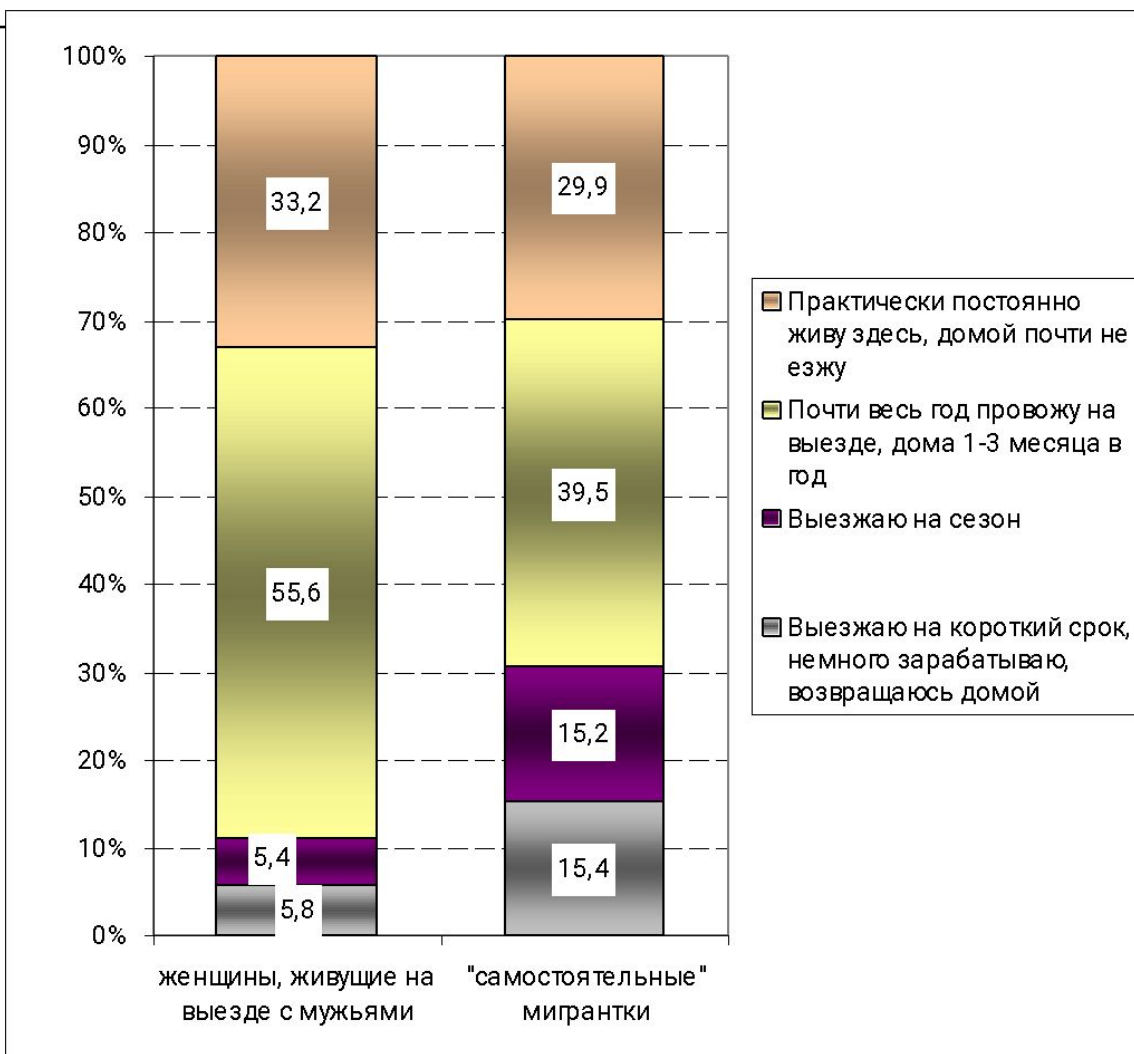
Возможность взять больничный

- «Самостоятельные» - 39%
- «Находящиеся с мужьями» - 51%

Итого:

- Различия есть, но они «не чрезвычайны»
- В общем случае, самостоятельные мигрантки чаще не имеют детей, лучше образованы и показывают более высокий уровень владения русским языком, но менее опытни в миграции
- Разница самооощущений – довольны своей работой на выезде 70% мигранток с мужьями в России и 58% «самостоятельных»
- Легально жить и работать трудно обоим группам:
Поставлены на миграционный учет 79 (Муж)/73% (Сам);
Имеют разрешение на работу 74 (М)/70% (С);
Работают по письменному трудовому договору – 67 (М)/55% (С)

Главное различие: тип поездок на заработки



□ «Самостоятельные»

□ «Находящиеся на выезде с мужьями»

30% приезжают на сезон или ненадолго

Почти 90% - живут здесь почти весь год или постоянно

**Разные модели интеграции в российское общество.
Разная степень достигнутой интегрированности.
Разные планы на будущее (получение российского гражданства входит в ближайшие дела («подали документы»)
8,5% мигранток, живущих на выезде с мужьями
и 3,6% «самостоятельных»)**