



Региональная служба по тарифам Ростовской области

Итоги регулирования тарифов на коммунальные ресурсы на 2012 год. Основные цели и задачи РСТ на 2013 год



март 2012 г.
г. Ростов-на-Дону

Итоги регулирования тарифов на коммунальные ресурсы на 2012 год

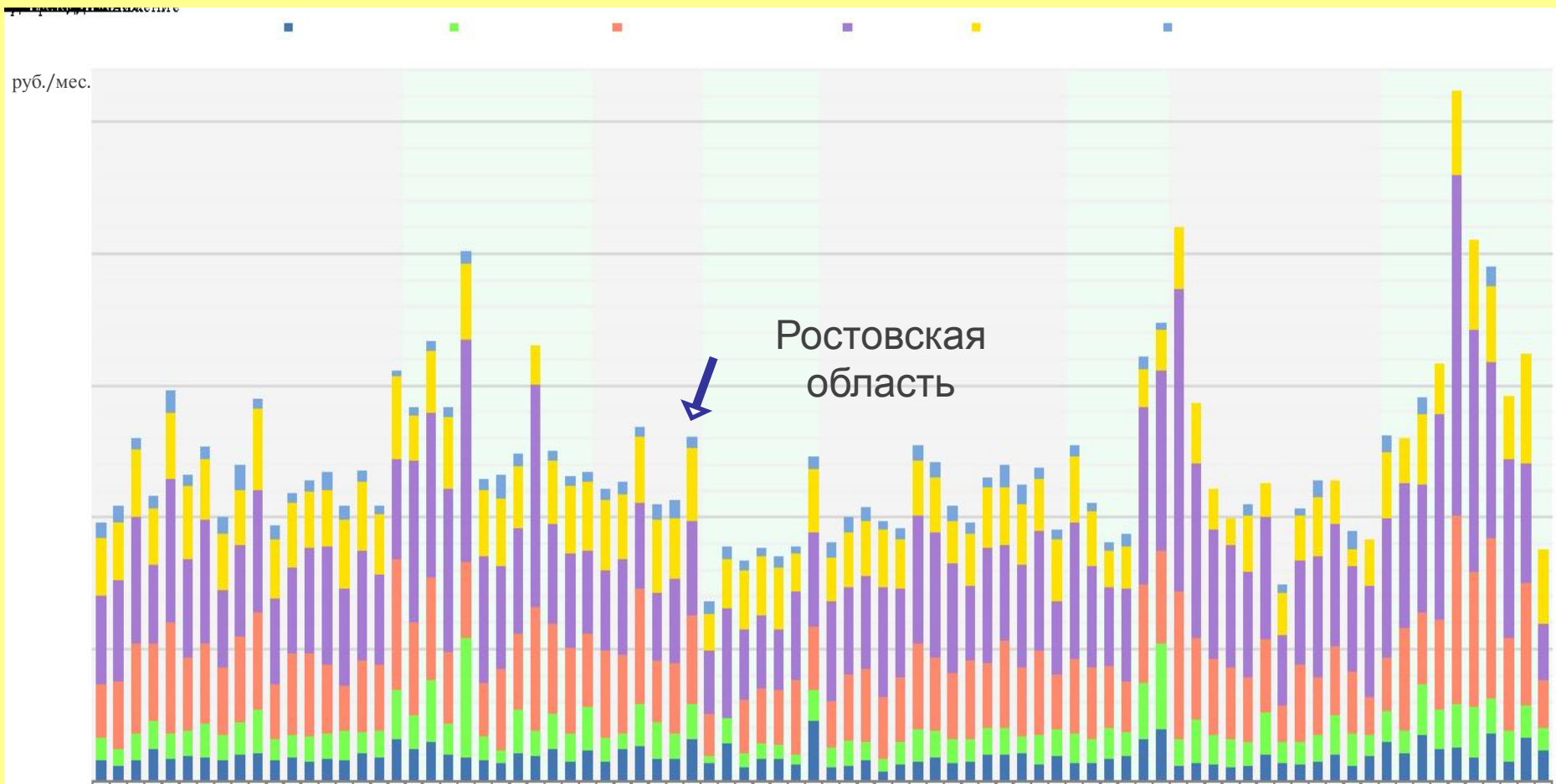


По всем муниципальным образованиям Ростовской области РСТ установлены предельные индексы изменения размера платы граждан за коммунальные услуги:
на 1 полугодие – 100%, на 2 полугодие - не более 115%.

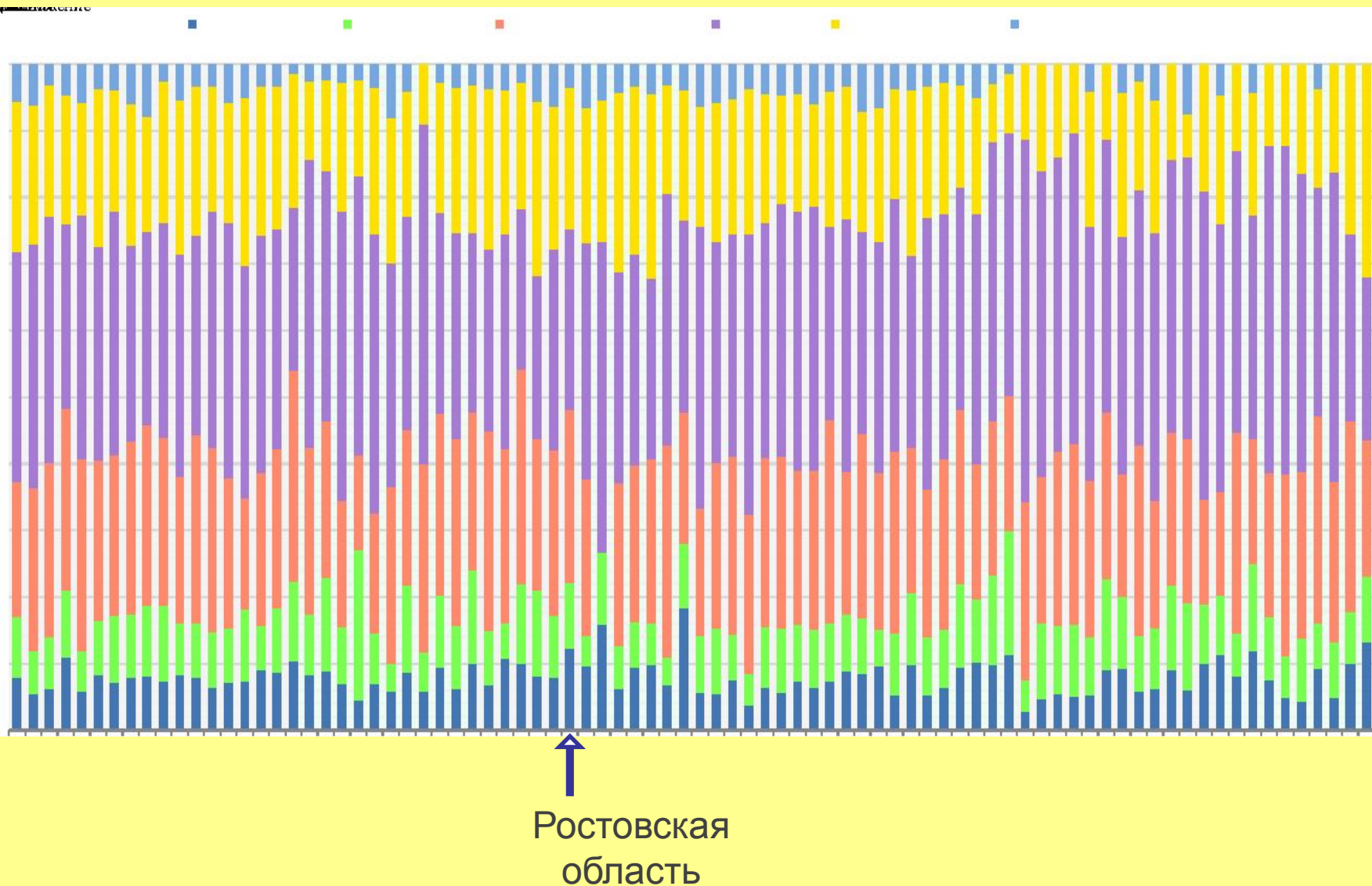
Изменение регулируемых тарифов в среднем по Ростовской области в 2012 году

| № п/п | Коммунальные ресурсы | Изменение тарифов в среднем по области, % | | | |
|-------|--|---|-------------------------------|-------------------------------|-----------------------------|
| | | с 01.01.2012 по 30.06.2012 | с 01.07.2012 по 30.08.2012 | с 01.09.2012 по 31.12.2012 | в среднем за 2012 год |
| 1 | Электроэнергия | | | | |
| 1.1. | Предельные уровни роста тарифов, установленных ФСТ на 2012 год | 0% | 5,80% | 0% | 3% |
| 1.2. | Рост тарифов для населения, установленных РСТ | 0% | 4,9% | 0% | 2,5% |
| 2 | Тепловая энергия | | | | |
| 2.1. | Предельные максимальные уровни роста тарифов, установленных ФСТ на 2012 год | 0% | 6% | 4,7% | 4,5% |
| 2.2. | Рост тарифов, установленных РСТ | 0% | 6% | 4,7% | 4,5% |
| 3 | Водоснабжение | | | | |
| 3.1. | Предельные уровни роста тарифов, установленных ФСТ на 2012 год | 0% | 6% | 11,2% | 4,9% |
| 3.2. | Рост тарифов, установленных РСТ | минус 2,51% | 2,45% | 6,1% | 1,2% |
| 4 | Водоотведение | | | | |
| 4.1. | Предельные уровни роста тарифов, установленных ФСТ на 2012 год | 0% | 6% | 11,2% | 4,9% |
| 4.2. | Рост тарифов, установленных РСТ | минус 1,83% | 3,47% | 7,6% | 2,2% |
| 5 | Газоснабжение | | | | |
| 5.2. | Рост тарифов | 0% | 15% | 0% | 9,3% |

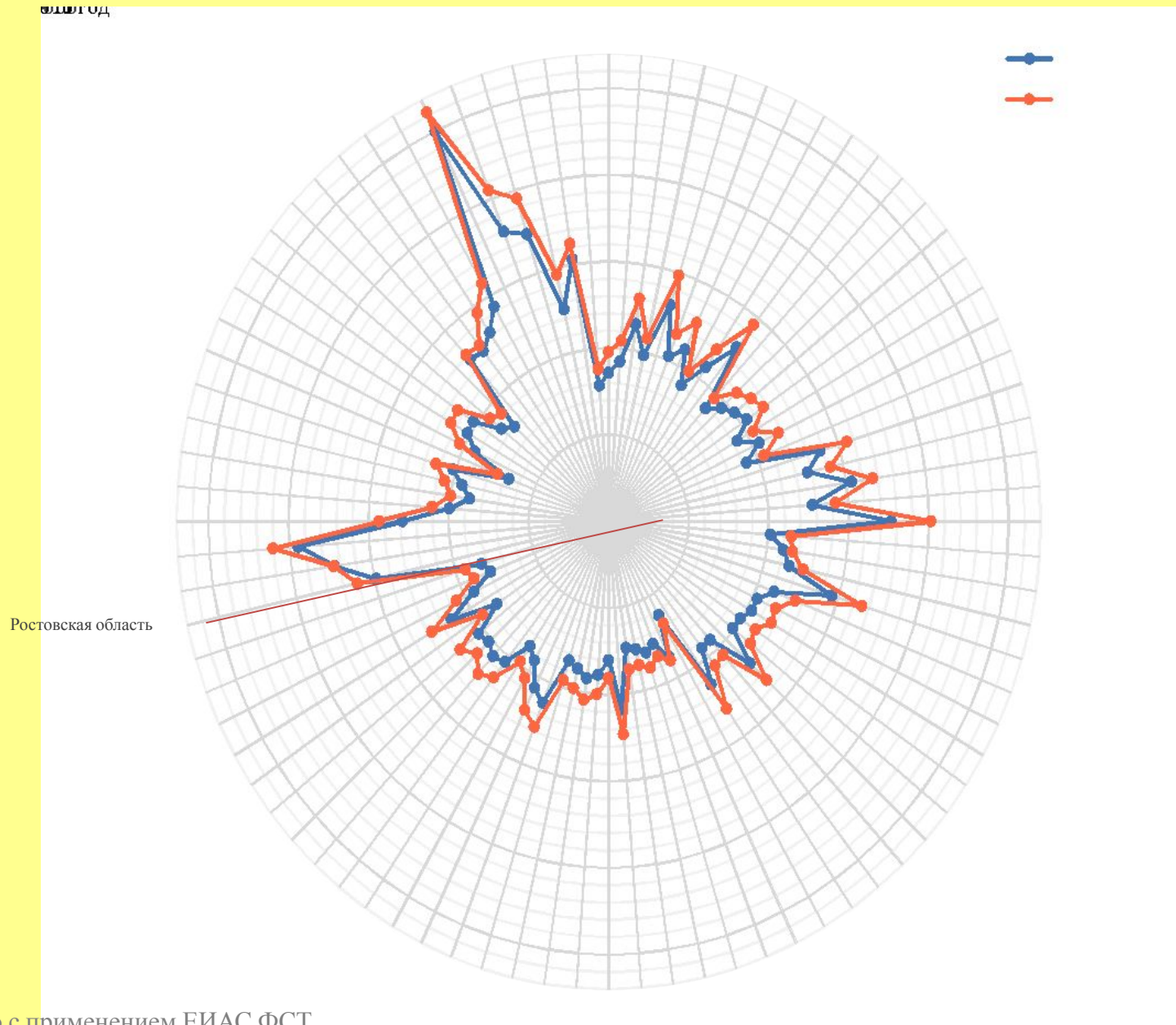
Структура средней по субъектам платы граждан за коммунальные услуги (в расчёте на семью из 2-ух человек, жилой площади 36 кв.м.)



Структура средней по субъектам платы граждан за коммунальные услуги (в расчёте на семью из 2-ух человек, жилой площади 36 кв.м.)



Средняя по субъектам плата граждан за коммунальные услуги (в расчёте на семью из 2-ух человек, жилой площади 36 кв.м.)



Основные цели и задачи Региональной службы по тарифам Ростовской области на 2013 год

| Основные цели и задачи | Планируемые к достижению результаты |
|---|--|
| <p>Регулирование тарифов (цен) на 2013 год</p> | <p>Установление тарифов в рамках предельных тарифов установленных на федеральном уровне и в соответствии с прогнозом социально-экономического развития РФ, разработанного Минэкономразвития России на 2013 год. Сдерживание темпов роста тарифов (цен) за счет оптимизации схем тепло- и водоснабжения по предложениям министерства ЖКХ области за счет сокращения числа регулируемых организаций.</p> |
| <p>Контроль за исполнением инвестиционных программ в сфере тепло- и электроэнергетики области. Контроль за исполнением производственных программ в сфере водоснабжения, водоотведения и очистки сточных вод. Осуществление ежеквартального мониторинга исполнения инвестиционных и производственных программ.</p> | <p>Учет результатов контроля и мониторинга при регулировании тарифов в последующих периодах регулирования</p> |
| <p>Контроль за соблюдением установленных предельных индексов изменения размера платы граждан за коммунальные услуги по всем муниципальным образованиям Ростовской области. Ежемесячный мониторинг по всем муниципальным образованиям по соблюдению предельных индексов</p> | <p>Обеспечение соблюдения установленных предельных индексов</p> |
| <p>Контроль за применением тарифов (цен), установленных РСТ, и стандартов раскрытия информации регулирующими организациями. На 2012 год предусмотрено проведение 56 проверок</p> | <p>Обеспечение соблюдения порядка ценообразования и применения установленных РСТ тарифов</p> |
| <p>Применение в работе Федеральной государственной информационной системы «Единая информационно-аналитическая система ФСТ России».</p> | <p>Осуществление взаимодействия с Федеральной службой по тарифам, органами местного самоуправления и регулирующими организациями с применением Федеральной государственной информационной системы «Единая информационно-аналитическая система ФСТ России».</p> |

**Прогнозируемый рост регулируемых цен (тарифов) в 2013 году
в соответствии с прогнозом социально-экономического развития РФ,
разработанного Минэкономразвития России
(в среднем за год к предыдущему году)**

- **Цены на газ**

Рост цен прогнозируется на уровне 15%, с индексацией с 1 июля на 15% (после завершения отопительного сезона).

- **Тарифы на электроэнергию**

- Рост конечных цен (регулируемых и рыночных) для всех потребителей прогнозируется на уровне 9-11%.
- Рост регулируемых тарифов для населения прогнозируется на уровне 8-9%, с индексацией с июля на 10-12%.
- Рост регулируемых тарифов сетевых организаций прогнозируется на уровне 10%, с индексацией с июля на 9-10%.

- **Тарифы на тепловую энергию**

- Рост регулируемых тарифов прогнозируется на уровне 11%, с индексацией с 1 июля на 8%.