



English Lesson

«Салат любви»

АННОТАЦИЯ

1. Урок рассчитан на учащихся 6 класса.
2. Данное содержание презентации соответствует утвержденному минимуму знаний по данному предмету.
- 3. Данная презентация позволяет не только проверить готовность учащихся к речевому взаимодействию, но и для умения отбирать и использовать нужные факты.
- 4. Данная презентация предлагает сделать учебный процесс более привлекательным для учащихся и тем самым повысить мотивацию обучения.
- 5. Презентация обеспечивает посильность усвоения учебного материала для учащихся разного уровня.
- 6. Предоставляет возможность построения индивидуальной траектории для отдельных учащихся при сохранении общего темпа прохождения материала.

Ход урока

1. Орг. момент.

Приветствие:

It`s time to say Hello,

It`s time to say Hello,

It`s time to say Hello

And start our lesson!

2. Словосочетания:

To celebrate

To put

To decorate

To make

To write

To drink

To eat

3. What is the weather for today?

Who is on duty today?

What is the season?

What is the date today?

What do we usually do in winter?

4. Holidays:

Valentine`s Day

New year

Christmas

ПЛАН УРОКА

- 1. Организационный момент.
- 2. Повторение лексических единиц по темам : «Времена года, Праздники, Занятия зимой»
- 3. Выполнение практических упражнений.
- 4. Чтение.
- 5. Задания к текстам.
- 6. Песня " Love me Tender".
- 7. Варианты поздравительных открыток.
- 8. Подведение итогов.

ЦЕЛИ И ЗАДАЧИ

- 1. Отбирать необходимую информацию, выделяя главное и второстепенное.
- 2. Определять степень достоверности информации путем сравнения с другими источниками.
- 3. Умение использовать полученную информацию .
- 4. Строить речевое взаимодействие в устной и письменной форме в соответствии с нормами.

Упражнения на повторение лексики по теме «ПРАЗДНИКИ»

○ 1. Choose the correct answer:

1) Bonfire Night is

- a) On 4 November
- b) On 5 November
- c) On 5 October

2) New Year in America is

- a) On 31 December
- b) On 25 December
- c) On 1 January

3) People eat on Christmas

- a) Pumpkins
- b) Jacket potatoes and hot dogs
- c) Sweets and Christmas pie

4) People make on Christmas

- a) Bonfires
- b) Garlands
- c) Cakes

5) On Christmas children put near the beds

- a) Basket
- b) Sock
- c) plate

○ Какие глаголы подходят ко всем существительным в ряду:

To make, to celebrate, to cook

- 1) New Year, Halloween, Valentine Day
- 2) Garland, costumes, masks
- 3) Cake, supper, pizza



Reading-Чтение


○ **NEW YEAR**

- *There are 31 days in January. It is fun to see the New year in .We decorate our flats with garlands, stars, candles. We put New Year Tree. There is a lot of dancing, eating and drinking. There is an interesting tradition in Scotland. You can go a "FIRST FOOTING ". That is you visit your friends , so you are the "first foot" of the New Year . In Scotland the first visitor who comes into a house on New year`s morning is the "First foot". The Scots believe that the First Foot brings luck to the family for the New Year. But the First Foot must have duck hair.*

HAPPY NEW YEAR

○ **VALENTINE DAY**

- *There are twenty- eight or twenty-nine days in February .The 14 th of February is Saint Valentine`s Day. People buy or make Valentine cards and send them to people they love. They do not sign their cards—you must guess who sent the cards to you.*
- *Boys and girls, husbands and wives, relatives and friends send cards to each other.*
- *There are different cards to suit all tastes.*



Задания к текстам

○ **True or False**

- 1. There are 30 days in January. ____
- 2. There is an interesting tradition Scotland. ____
- 3. The Scots do not believe that First foot brings luck. ____
- 4. The Valentine Day is on 14 February. ____
- 5. People sign their cards. ____
- 6. There are different cards to suite all tastes. ____
- 7. Only boys and husbands send cards to their dearest. ____

○ **Закончите предложения , изменив рисунок на слово**

- We decorate our flats with New Year`s



- We put

- We put on



- People buy valentine



Задания к текстам

- **1.Найдите предложения, которые соответствуют данной мысли.**
- The First Foot brings luck the family.
- People do not sign the cards.

- **2.Выберите из данных предложений то, в котором содержится наиболее важная информация.**
- There are 28 or 29 days in February.
- The 14 February is St.Valentine`s Day.
- Boys and girls, husbands and wives, relatives and friends send cards to each other.

- **3.Какая информация была для вас новой? Прочитайте эти предложения.**
-

Задания к текстам

○ **4. Поставьте предложения в логической последовательности.**

1. But the First Food must have dark hair.
2. There is an interesting tradition in Scotland you can go " first foot".
3. The Scots believe that the first foot brings luck.

5. Найдите в тексте предложения, которые повествуют об основных событиях, и предложения, которые содержат информацию, дополнительную к основной.

6. Ответьте на вопросы.

1. What does it mean the "first foot"?
2. Where can we meet the "First Foot"?
3. What do we celebrate 14 February ?
4. Who sends cards to each other ?
5. Are there different cards to suit all tastes?

Задания к текстам

- **Составьте слова из данных букв.**

**urppha wen reay, langards, lesndca, eret, sepretns,
rateceble, uraFeybr, gusse, arcds, nelentiVa, olve.**

Переведите предложения с русского на английский.

- 1. Мы ставим Новогоднюю Ёлку.**
- 2. В Шотландии есть интересная традиция.**
- 3. Шотландцы верят, что Первый Шаг приносит удачу семье в Новый Год.**
- 4. 14 февраля – День Святого Валентина.**
- 5. Они не подписывают свои открытки, вы должны угадать кто отправил открытку вам.**
- 6. Есть все возможные открытки на любой вкус.**

Если бы ты.....


- Если бы ты писал письмо Деду Морозу, скажи чего бы ты хотел получить в подарок? Используй фразу

**I want to get as a present for the next New Year
a computer/ a bicycle/ a mobile phone/ money/ a lot
of toys/ health/ wealth/ a car/ a flat.**

- Если бы ты поздравлял с Днём Святого Валентина своих родных, то что бы ты им подарил? Используй фразу

**I`ll present them ... flowers/ sweets/ chocolate/
cards.**

ПРИМЕРЫ ПОЗДРАВИТЕЛЬНЫХ ОТКРЫТОК



- I will be your heart
If you will be mine



- The rose is white,
- The violets are blue,
- The honey is sweet,
- And so are you!

ПРИМЕРЫ ПОЗДРАВИТЕЛЬНЫХ ОТКРЫТОК



- *Winter is here,*
- *But you are my spring,*
- *Because today you are*
- *My Valentine.*



- *I will be your sweetheart,*
- *If you will be mine.*
- *All of my life,*
- *I will be your Valentine.*



LOVE ME TENDER

*Love me tender,
Love me sweet,
Never let me go,
You have meet my life
Complete,
And I love you so.*

Chorus: *Love me tender,
Love me true,
All my dreams for feel.
For my darling,
I love you
And I always will.*

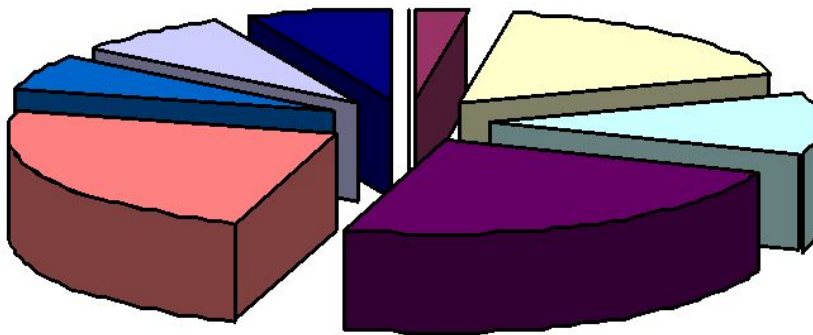
*Love me tender,
Love me long,
Take me to your heart,
Loving star,
And I your all,
And will never pile.*

Chorus...
*Love me tender
Love me dear,
Tell me you are mine.
I`ll be your for
All the years
Tell me all the time.*

ПОДВЕДЕНИЕ ИТОГОВ

- Домашнее задание.
- Выставление оценок.
- Анализ выполненной работы.





■ Этапы урока.

■ 1. Организационный момент

■ 2. Речевая разминка.

■ 3. Письменные задания.

■ 4. Чтение.

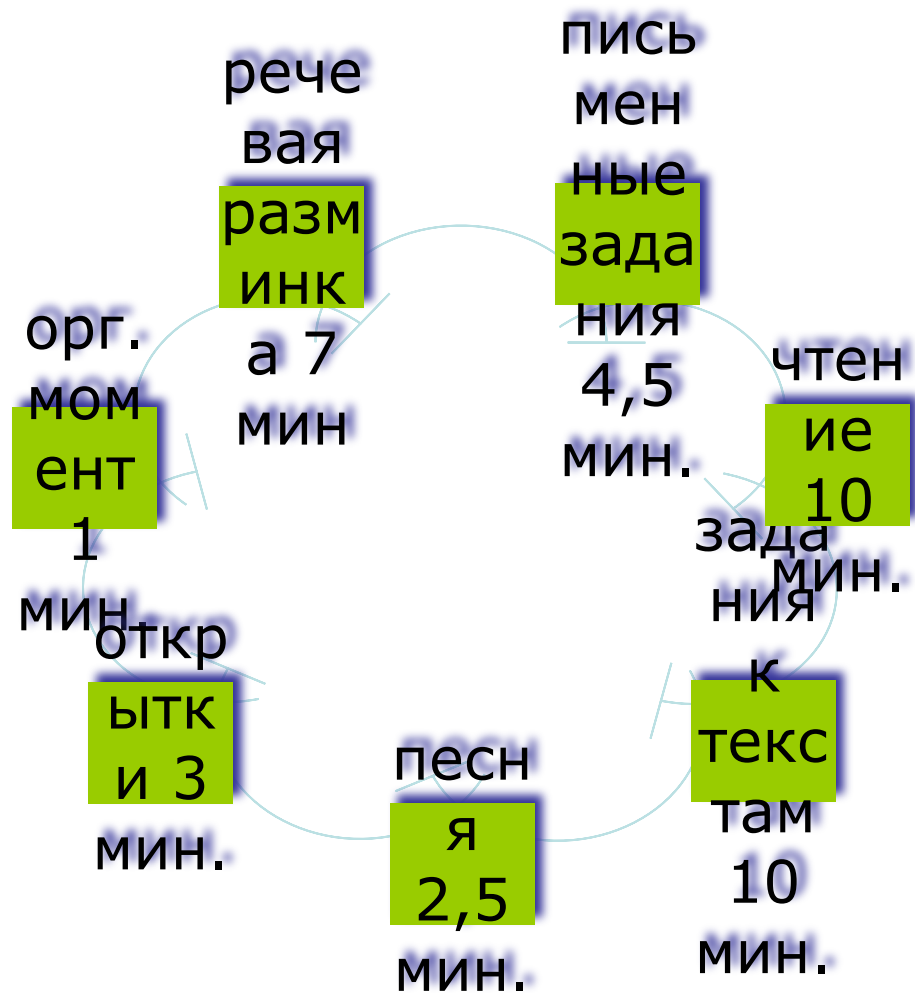
■ 5. Задания к текстам.

■ 6. Песня " Love me tender".

■ 7. Поздравительные открытки.

■ 8. Подведение итогов.

речевая разминка 7 мин



<i>Этапы урока.</i>	<i>минуты</i>
1. Организационный момент	1
2. Речевая разминка.	7
3. Письменные задания.	4,5
4. Чтение.	10
5. Задания к текстам.	10
6. Песня " Love me tender".	2,5
7. Поздравительные открытки.	3
8. Подведение итогов.	3