



Образовательная сеть

www.dnevnik.ru

Интерфейс администратора

Функции и возможности:

- ✓ Первоначальная настройка школы
- ✓ Занесение данных
- ✓ Администрирование школы

**Александр Михайлович Астафьев**   0  0  41**Мой дневник**[Общение](#)[Школа](#)[Библиотека](#)[Настройки](#)[Анкета](#)[Сообщения](#)[Календарь](#)[Обновления](#)[Друзья](#)[Группы](#)[События](#)[Блог](#)[Файлы](#)**Александр Михайлович Астафьев** онлайн 

Сети:

Гимназия №0

День рождения:

5 декабря 1955 (53 года)

Профиль[Друзья](#)[Группы](#)[События](#)[Блог](#)[Файлы](#)**Контакты**[Изменить](#)**Лента**

Эл. почта

zamdir2_s0@dnevnik.ru

Рабочий

8 (812) 303-83-77

Skype

Astafiev

16 ноября 2009

**Александр Михайлович Астафьев** создал группу [Группа для родителей](#)**Стена**

Всего 3 сообщения на стене

Друзья[Добавить](#)

Всего 22 друга

**Файлы**[Загрузить](#) **Леонид Абрамов**



Александр Михайлович Астафьев



0



0



41

[Мой дневник](#)[Общение](#)[Школа](#)[Библиотека](#)[Настройки](#)[Моя школа](#)[Мои классы](#)[Расписание](#)[Домашние задания](#)[Оценки](#)[Учительская](#)

Гимназия №0 >

Администрирование школы

Учимся управлять школой

[Спрятать](#)

Видео-гиды

Посмотрите короткие обучающие видео, чтобы быстро здесь освоиться:

- [Создание классов](#)
- [Импорт людей](#)
- [Ещё видео-гиды...](#)



Руководство

Скачайте и распечатайте подробные руководства:

- [Руководство администратора](#)
pdf, 1.2 Mb
- [Руководство учителя](#)
pdf, 1.6 Mb



Вопросы и ответы

Ответы на часто задаваемые вопросы по администрированию школы:

- [Как добавить логотип школы?](#)
- [Что такое тестовые классы?](#)
- [Ещё вопросы...](#)

Люди

- [Список людей](#)

[Найти](#)

- [Новый человек](#)
- [Импорт](#)
- [Приглашения](#)

Например, Иванов

Классы

- [Список классов](#)

[Найти](#)

- [Новый класс](#)

Например, 7a

Расписание

- [Звонки](#)
- [Отчетные периоды](#)
- [Уроки](#)

Справочники

- [Предметы](#)
- [Здания](#)
- [Кабинеты и места](#)

Настройки

- [Название школы](#)
- [Контакты](#)
- [Функции](#)
- [Логотип](#)
- [Виды оценок](#)

Обучение

- [Тестовые классы](#)

Гимназия №0 > Администрирование >

Настройки школы

Название

Контакты

Функции

Логотип

- Календарь**
Включить школьный календарь. Все участники школы могут видеть школьные события.
 - Любой участник школы может создавать школьные события.
 - Только сотрудники школы могут создавать школьные события.
- Группы**
Включить школьные группы. Все участники школы могут видеть школьные группы.
 - Любой участник школы может создавать школьные группы.
 - Только сотрудники школы могут создавать школьные группы.
- Форумы**
Включить школьные форумы. Все участники школы могут видеть форумы и писать в них сообщения.
 - Любой участник школы может создавать новые темы в форуме.
 - Только сотрудники школы могут создавать новые темы в форуме.
- Файлы**
Включить школьное хранилище файлов. Все участники школы могут видеть школьные файлы.
 - Любой участник школы может создавать папки и загружать файлы.
 - Только сотрудники школы могут создавать папки и загружать файлы.
- Стена**
Включить школьную стену. Все участники школы могут писать на ней.
- Страницы**
Включить страницы. Видимость каждой страницы настраивается индивидуально. Создавать и редактировать страницы могут только администраторы школы.
- Сайт**
Включить публичный сайт. Участники школы могут видеть все включенные функции, всем остальным доступен только профайл школы.
<http://schools.dnevnik.ru/10>

? Определите, какие функции будут доступны пользователям вашей школы.

Функции можно спокойно включать и выключать - никакие данные не будут удалены.

Сохранить или вернуться в администрирование школы

Гимназия №0 > Администрирование > Расписания звонков >

Младшая школа (опубликовано)



Название


На всю неделю
 На будние и на выходные дни

Понедельник - Пятница

Урок	Начало	—	Конец
1 <input checked="" type="checkbox"/>	09 : 00	—	09 : 40
2 <input checked="" type="checkbox"/>	09 : 50	—	10 : 30
3 <input checked="" type="checkbox"/>	10 : 45	—	11 : 25
4 <input checked="" type="checkbox"/>	11 : 40	—	12 : 20
5 <input checked="" type="checkbox"/>	12 : 30	—	13 : 10
6 <input checked="" type="checkbox"/>	13 : 20	—	14 : 00
7 <input type="checkbox"/>	<input type="text"/> : <input type="text"/>	—	<input type="text"/> : <input type="text"/>
8 <input type="checkbox"/>	<input type="text"/> : <input type="text"/>	—	<input type="text"/> : <input type="text"/>
9 <input type="checkbox"/>	<input type="text"/> : <input type="text"/>	—	<input type="text"/> : <input type="text"/>
10 <input type="checkbox"/>	<input type="text"/> : <input type="text"/>	—	<input type="text"/> : <input type="text"/>
11 <input type="checkbox"/>	<input type="text"/> : <input type="text"/>	—	<input type="text"/> : <input type="text"/>
12 <input type="checkbox"/>	<input type="text"/> : <input type="text"/>	—	<input type="text"/> : <input type="text"/>
13 <input type="checkbox"/>	<input type="text"/> : <input type="text"/>	—	<input type="text"/> : <input type="text"/>
14 <input type="checkbox"/>	<input type="text"/> : <input type="text"/>	—	<input type="text"/> : <input type="text"/>

Суббота - Воскресенье

Урок	Начало	—	Конец
1 <input checked="" type="checkbox"/>	09 : 00	—	09 : 40
2 <input checked="" type="checkbox"/>	09 : 50	—	10 : 30
3 <input checked="" type="checkbox"/>	10 : 45	—	11 : 25
4 <input checked="" type="checkbox"/>	11 : 40	—	12 : 20
5 <input checked="" type="checkbox"/>	12 : 30	—	13 : 10
6 <input checked="" type="checkbox"/>	13 : 20	—	14 : 00
7 <input type="checkbox"/>	<input type="text"/> : <input type="text"/>	—	<input type="text"/> : <input type="text"/>
8 <input type="checkbox"/>	<input type="text"/> : <input type="text"/>	—	<input type="text"/> : <input type="text"/>
9 <input type="checkbox"/>	<input type="text"/> : <input type="text"/>	—	<input type="text"/> : <input type="text"/>
10 <input type="checkbox"/>	<input type="text"/> : <input type="text"/>	—	<input type="text"/> : <input type="text"/>
11 <input type="checkbox"/>	<input type="text"/> : <input type="text"/>	—	<input type="text"/> : <input type="text"/>
12 <input type="checkbox"/>	<input type="text"/> : <input type="text"/>	—	<input type="text"/> : <input type="text"/>
13 <input type="checkbox"/>	<input type="text"/> : <input type="text"/>	—	<input type="text"/> : <input type="text"/>
14 <input type="checkbox"/>	<input type="text"/> : <input type="text"/>	—	<input type="text"/> : <input type="text"/>

 Внимательно введите время начала и окончания каждого урока.
 Время проведения уроков не должно пересекаться.
 Чтобы убрать урок из расписания звонков просто уберите соответствующую галочку.

Сохранить



Александр Михайлович Астафьев



Настройки

[Мой дневник](#) [Общение](#) **[Школа](#)** [Библиотека](#)[Моя школа](#) [Мои классы](#) [Расписание](#) [Домашние задания](#) [Оценки](#) [Учительская](#)Гимназия №0 > [Администрирование](#) >

Отчетные периоды

◀ ▶ 2009/2010 учебный год

[Текущий год](#)

<input checked="" type="checkbox"/> Четверти	1 четверть	с	<input type="text" value="01.09.2009"/>	по	<input type="text" value="31.10.2009"/>
	2 четверть	с	<input type="text" value="09.11.2009"/>	по	<input type="text" value="29.12.2009"/>
	3 четверть	с	<input type="text" value="11.01.2010"/>	по	<input type="text" value="20.03.2010"/>
	4 четверть	с	<input type="text" value="29.03.2010"/>	по	<input type="text" value="31.05.2010"/>
<input checked="" type="checkbox"/> Триместры	1 триместр	с	<input type="text" value="05.10.2009"/>	по	<input type="text" value="04.11.2009"/>
	2 триместр	с	<input type="text" value="06.11.2009"/>	по	<input type="text" value="17.12.2009"/>
	3 триместр	с	<input type="text" value="27.12.2009"/>	по	<input type="text" value="18.02.2010"/>
<input checked="" type="checkbox"/> Семестры	1 семестр	с	<input type="text" value="01.09.2009"/>	по	<input type="text" value="31.12.2009"/>
	2 семестр	с	<input type="text" value="11.01.2010"/>	по	<input type="text" value="31.05.2010"/>

[Сохранить](#)

❓ Включите виды отчетных периодов, которые используются в вашей школе.

Для включенных отчетных периодов необходимо указать даты начала и окончания.

Периоды необходимы для создания расписаний уроков и для выставления оценок.



Александр Михайлович Астафьев



41

[Мой дневник](#)[Общение](#)[Школа](#)[Библиотека](#)[Настройки](#)[Моя школа](#)[Мои классы](#)[Расписание](#)[Домашние задания](#)[Оценки](#)[Учительская](#)[Гимназия №0](#) > [Администрирование](#) >

Список предметов

[Добавить предмет](#)

- Все**
- Филология**
- Математика**
- Обществознание**
- Естествознание**
- Искусство**
- Физическая культура**
- Технология**

Название	Образовательная область
Алгебра	Математика
Анатомия	Естествознание
Английский язык	Филология
Биология	Естествознание
География	Обществознание
Геометрия	Математика
Естествознание	Естествознание
ИЗО	Искусство
Информатика	Технология
Информатика и ИКТ	Технология
Испанский язык	Филология
История	Обществознание
История живописи 2	Искусство
История России	Обществознание
Кл. час	Обществознание
Литература	Филология
Литературное чтение	
Логика	Математика
Математика	Математика

Гимназия №0 > Администрирование >

Создание нового класса

Код класса	<input type="text" value="1-а"/> <small>Например, 1-а или 10-б</small>
Название	<input type="text" value="Физико-математический"/> <small>Заполняется при необходимости. Например, Физико-математический</small>
Параллель	<input type="text" value="1"/>
Учебный год	<input type="text" value="2009/2010"/>
Период обучения	<input type="text" value="По четвертям"/>
Расписание звонков	<input type="text" value="Младшая школа"/>
Нумерация уроков	<input type="radio"/> Начинать с нулевого урока <input checked="" type="radio"/> Начинать с первого урока
Описание	<input type="text"/>

? Внимательно заполняйте все поля!

Сотрудники

Классный руководитель	<input type="text" value="Акинтьев Евгений"/>
Психолог	<input type="text" value="Волков Валерий Николаевич"/>

Условия для импорта:

- формат файлов - Excel 97-2003
- список каждого класса в отдельном файле
- файл должен содержать следующие данные:

□ фамилия, имя, отчество

□ дата рождения

□ пол

ФИО	Дата рождения	Пол
Иванов Иван Иванович	21.09.1967	м
Петрова Ольга Петровна	28.04.1987	ж
Сидоров Петр Петрович	04.01.1980	м



Александр Михайлович Астафьев



0



0



41

[Мой дневник](#)[Общение](#)[Школа](#)[Библиотека](#)[Настройки](#)[Моя школа](#)[Мои классы](#)[Расписание](#)[Домашние задания](#)[Оценки](#)[Учительская](#)[Гимназия №0](#) > [Администрирование](#) >

Импорт людей

[Шаг 1 - Источник данных](#)[Шаг 2 - Настройки](#)[Шаг 3 - Проверка данных](#)[Шаг 4 - Импорт](#)Проверка готовности к импорту **3 сотрудника**

№	Фамилия	Имя	Отчество	Пол	Дата рождения	Действие	Предварительная проверка
1	Иванов	Иван	Иванович	муж.	21.09.1967	<input type="button" value="Импортировать"/>	Готов к импорту
2	Петрова	Ольга	Петровна	жен.	28.04.1987	<input type="button" value="Импортировать"/>	Готов к импорту
3	Сидоров	Петр	Петрович	муж.	04.01.1980	<input type="button" value="Импортировать"/>	Готов к импорту

[< Назад](#)[Импортировать >](#)[Отменить импорт этого файла](#)[О проекте](#) [Новости](#) [Помощь](#) [Контакты](#)[Нашли ошибку? Есть идеи?](#)

© 2007—2009 ООО «Дневник.ру»

[Пользовательское соглашение](#)

Гимназия №0 > Администрирование > Люди >

Создание новой персоны

Роль в школе

- Сотрудник**
 - Директор
 - Зам.директора
 - Завуч
 - Учитель
- Ученик
- Родитель

? Внимательно выберите тип новой персоны!

Личные данные

Фамилия	<input type="text" value="Иванов"/>
Имя	<input type="text" value="Иван"/>
Отчество	<input type="text" value="Иванович"/>
Дата рождения	<input type="text" value="06.03.1980"/>
Пол	<input checked="" type="radio"/> Мужской <input type="radio"/> Женский

? Внимательно заполняйте все поля!

Контакты

E-mail	<input type="text" value=""/>
Рабочий телефон	<input type="text" value=""/>

Гимназия №0 > Администрирование > Расписания уроков > 10-а класс >

Редактор расписания

1-я четверть — Расписание на всю четверть

Расписание

Замены и переносы

Расписание опубликовано и его нельзя редактировать.

Для замены или переноса урока нажмите на него.

Снять расписание с публикации можно только если время его действия еще не наступило.

Снять с публикации

	Пн	Вт	Ср	Чт	Пт	Сб	Вс
1 урок	Алгебра Весь класс Астафьев А.М. 103	История Весь класс Евстратова Т.В. 106	Английский я... Подгруппа Англ.1 Голубева Д.В. 202	Алгебра Весь класс Астафьев А.М. 103	Информатика Весь класс Астафьев А.М. 103	География Весь класс Никулушкина М.Х... 107	
			Английский я... Подгруппа Англ.2 Ким К.В. 203				
2 урок	Алгебра Весь класс Астафьев А.М. 103	Информатика Весь класс Астафьев А.М. 104	Английский я... Подгруппа Англ.1 Голубева Д.В. 202	Геометрия Весь класс Астафьев А.М. 103	Информатика Весь класс Астафьев А.М. 103	География Весь класс Никулушкина М.Х... 107	
			Английский я... Подгруппа Англ.2 Ким К.В. 203				
3 урок	Обществознан... Весь класс Евстратова Т.В. 106	Французский ... Подгруппа Франц., 1 Доценко О.Н. 107	Русский язык Весь класс Маслова М.А. 201	Правоведение Весь класс Поздняков И.К. 101	Химия Весь класс Мальцева О.А. 108	Русский язык Весь класс Маслова М.А. 201	
		Французский ... Подгруппа Франц., 2 Дударева Е.В. 108					
4	Обществознан...	Французский ...	Литература	Правоведение	Химия	Русский язык	



Дневник Редактирование расписания

Гимназия №0 > Администрирование > Расписания уроков > 10-а класс >

Редактор расписания

4-я четверть — Расписание на 1 неделю

Расписание еще не опубликовано. Вы можете его свободно редактировать.

Для добавления урока наведите мышку на пустую ячейку и нажмите на появившуюся ссылку.

Для редактирования или удаления урока нажмите на него и в появившемся окне выполните необходимые действия.

Опубликовать
Импортировать
Очистить

	Пн	Вт	Ср	Чт	Пт	Сб	Вс
1 урок	<div style="border: 1px solid #ccc; padding: 5px;">+ 📄 − Математика Весь класс Нет учителя Нет кабинета</div>						
2 урок							
3 урок							
4 урок							
5 урок							
6 урок							
7 урок							

Новый урок ✕

среда, 2 урок

Предмет





Кто участвует

Учитель

Кабинет

Гимназия №0 > Администрирование >

Приглашения в Дневник

-  **Все**
-  **Ученики** 60
-  **Сотрудники** 3
-  **Родители** 6

? Здесь выводятся только пользователи с пригласительным кодом (которые ещё не заходили в Дневник).

ФИО

Класс

Найти

Найдено людей: 66

Распечатать

<input type="checkbox"/>	ФИО	Должность	Класс	Пригл. код
<input checked="" type="checkbox"/>	Бергольц Ольга Фёдоровна	Ученик		77862+db4d67
<input checked="" type="checkbox"/>	Бергольц Федор Абрамович	Родитель		140181+7c9f46
<input checked="" type="checkbox"/>	Блок Александр Александрович	Ученик		77863+dc4d67
<input checked="" type="checkbox"/>	Бунин Иван Алексеевич	Ученик		77864+dd4d67
<input checked="" type="checkbox"/>	Вавилов Дмитрий Владиславович	Ученик		50738+23f748
<input type="checkbox"/>	Воронин Сергей Олегович	Ученик		77866+df4d67
<input type="checkbox"/>	Воронина Ольга Олеговна	Ученик		77865+de4d67
<input type="checkbox"/>	Гладунов Валерий Павлович	Сотрудник		123812+41ae06
<input type="checkbox"/>	Данилина Ольга Викторовна	Ученик		77867+e04d67
<input type="checkbox"/>	Державин Гавриил Романович	Ученик		77868+e14d67
<input type="checkbox"/>	Есенин Сергей Александрович	Ученик		77869+e24d67
<input type="checkbox"/>	Катаев Сергей Иванович	Ученик		39634+6896dc
<input type="checkbox"/>	Кротиков Андрей Павлович	Ученик		21199+7120d6
<input type="checkbox"/>	Крючков Семен Александрович	Сотрудник		81905+40aa9a
<input type="checkbox"/>	Куликов Антон Михайлович	Ученик		39629+6396dc
<input type="checkbox"/>	Леонова Инга Станиславовна	Ученик		77870+e34d67
<input type="checkbox"/>	Лермонтов Михаил Юрьевич	Ученик		77871+e44d67
<input type="checkbox"/>	Мазарова Дарья Алексеевна	Ученик		39046+6ae5af

ВНИМАНИЕ! Передавайте приглашения только лично в руки!

Берггольц
Ольга Фёдоровна

9 г



77862+db4d67

Зайдите на <http://dnevnik.ru> и введите этот пригласительный код.

Берггольц
Федор Абрамович



140181+7c9f46

Зайдите на <http://dnevnik.ru> и введите этот пригласительный код.

Блок
Александр Александрович

9 г



77863+dc4d67

Зайдите на <http://dnevnik.ru> и введите этот пригласительный код.

Бунин
Иван Алексеевич

9 г



77864+dd4d67

Зайдите на <http://dnevnik.ru> и введите этот пригласительный код.

Вавилов
Дмитрий Владиславович

9-а



50738+23f748

Зайдите на <http://dnevnik.ru> и введите этот пригласительный код.

Что такое Дневник.ру?

— это школьная социальная сеть,
объединяющая все школы России



[Общение](#)

[Учёба](#)

[Библиотека](#)

[Безопасность](#)

[Доступность](#)

Вход

E-mail

Пароль

[Забыли?](#)

Запомнить меня

Регистрация

Код *

* получаете в своей школе

Что внутри



В Дневник есть доступ только у подключенных школ, но вы можете посмотреть, что там внутри.

[Гид по сайту »](#)

Новости

- [Официальное награждение победителей Первых грантовых конкурсов "Дневник.ру"](#)
- [Конкурсная программа Медиатеки "Яркие Идеи для Новой школы"](#)
- [В Медиатеке "Дневник.ру" появились новые разделы](#)

[Остальные новости »](#)

О проекте

Дневник — это уникальный школьный проект, не имеющий аналогов в мире. Основные цели:

- Создать единую информационную среду для учителей, учеников и их родителей.
- Сделать учебный процесс в школе проще и интереснее.

[Подробнее »](#)



Образовательная сеть

Благодарим за внимание!

www.dnevnik.ru
team@dnevnik.ru
8 800 100 06 07