



ООО «ФАКТОР АЙ-ТИ»

# Новые возможности 1С:Свод отчетов 8 ПРОФ

---

Докладчик: Лохтин Т.О.

- Продукты для формирования сводной отчетности государственных учреждений:
  - 1С:Свод отчетов 8.
  - 1С:Бюджетная отчетность 8.
- Циклы обработки отчетности:
  - Назначение механизма.
  - Исключение повторной обработки.
- Изменения в доступе к организациям:
  - Просмотр списка сторонних организационных единиц.
- Электронная цифровая подпись:
  - Назначение подсистемы.
  - Первичная настройка.
  - Повседневное использование.



# Решения для формирования сводной отчетности

## ■ 1С:Свод отчетов 8 ПРОФ:

- Для крупных ведомств с большим количеством подведомственных.
- Автоматизированный сбор отчетности и взаимодействие с подведомственными учреждениями.
- Разработка собственных отчетных форм и доведение их до подведомственных учреждений.

## ■ 1С:Бюджетная отчетность 8:

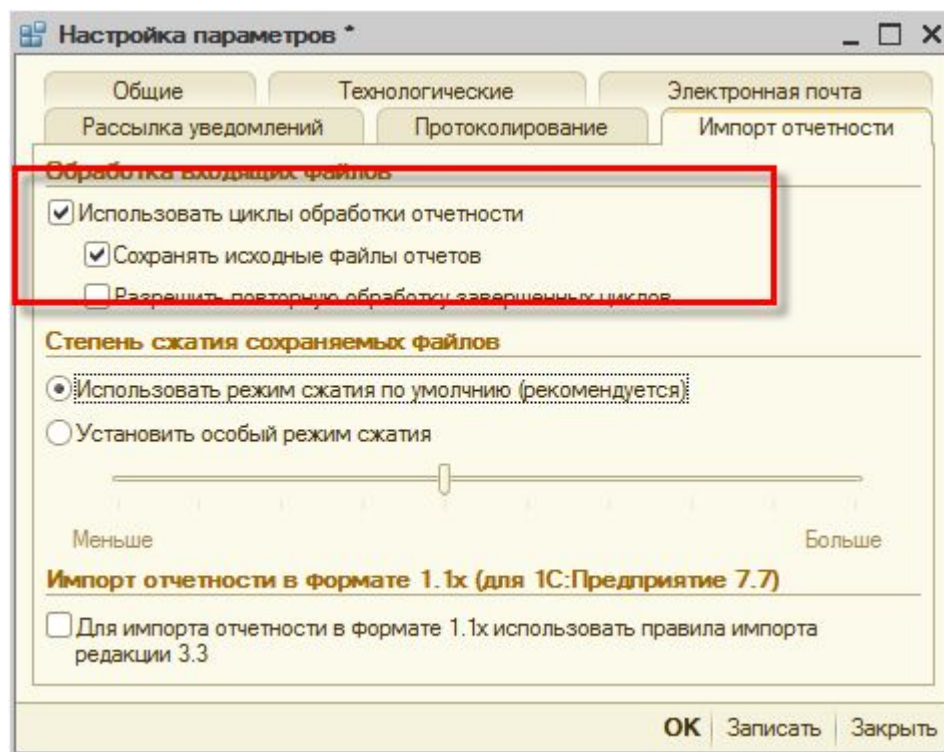
- Упрощенный продукт для небольшого количества подведомственных, которое можно удержать «в уме».
- Нет автоматизированного взаимодействия с подведомственными
- Нет конструктора отчетных форм.
- Нет автоматического слежения за ходом процесса сбора отчетов.



- **1С:Бюджетная отчетность 8:**
  - Тиражирование бюджетных классификаторов в подведомственные учреждения.
  - Удаленная работа через интернет в тонком клиенте.
  - Формирование протоколов обработки отчетности, которые можно отправить в подведомственные учреждения в ручном режиме.
  - По сравнению с «**1С:Свод отчетов**»:
    - В несколько раз дешевле.
    - Лишена функций, которые с малой вероятностью будут востребованы в небольшом ведомстве уровня РБС, сбора отчетности филиалов и т. п.
    - Проще в освоении за счет меньшего количества настроек.

- Начиная с версии 3.4.5 «1С:Свод отчетов» от ноября 2011 г.:
  - Позволяет отслеживать историю обработки каждого поступившего пакета отчетности.
  - Видно, для какого файла создан тот или иной протокол.
  - Видно, какие отчеты созданы на основании файла.
  - Сохраняется исходный файл.
  - Привязка входящего электронного письма к полученным отчетам учреждения.
  - **Возможно отключение повторной обработки файлов в хранилище.**

- В диалоге настроек появилась вкладка «Импорт отчетности».



- Номер цикла включается в протокол, который отправляется в подведомственное учреждение.

Протокол обработки отчетности

сформирован 07.12.2011 16:26:00

цикл обработки: 000000001

**Департамент культуры (ПБС)**  
Отчетный период: Девять месяцев 2011 г.

Отчетная форма	
Отчет о принятых бюджетных обязательствах (0503128)	
Значение аналитики «Программа целевой статьи КРБ» — '0009500 Бюджет: 'Федеральный бюджет' Дата: '01.01.2011' отсутствует в информационной базе.	
Отчет об исполнении бюджета ГРБС, РБС, ПБС (0503127)	ПРП: 500 (Все операции) УКАЗ: ПУНКТ:
Значение аналитики «Программа целевой статьи КРБ» — '0009500 Бюджет: 'Федеральный бюджет' Дата: '01.01.2011' отсутствует в информационной базе.	
Справка по заключению счетов бюджетного учета (0503110)	
Отчет о финансовых результатах деятельности (0503121)	
Справка по консолидируемым расчетам (внутрибюджетные расчеты) (0503125)	ПРП: КСБУ: КОСГУф125: КВФ:
Справка по консолидируемым расчетам (внутриведомственные расчеты) (0503125)	ПРП: КСБУ: КОСГУф125: КВФ:
Справка по консолидируемым расчетам (межбюджетные расчеты) (0503125)	ПРП: КСБУ: КОСГУф125: КВФ:
Справка о наличии имущества и обязательств на забалансовых	

- В процессе обработки файла регистрируются события для определения выполненных этапов обработки:

- Регистрация файла

- На

- Фо

- От

- За

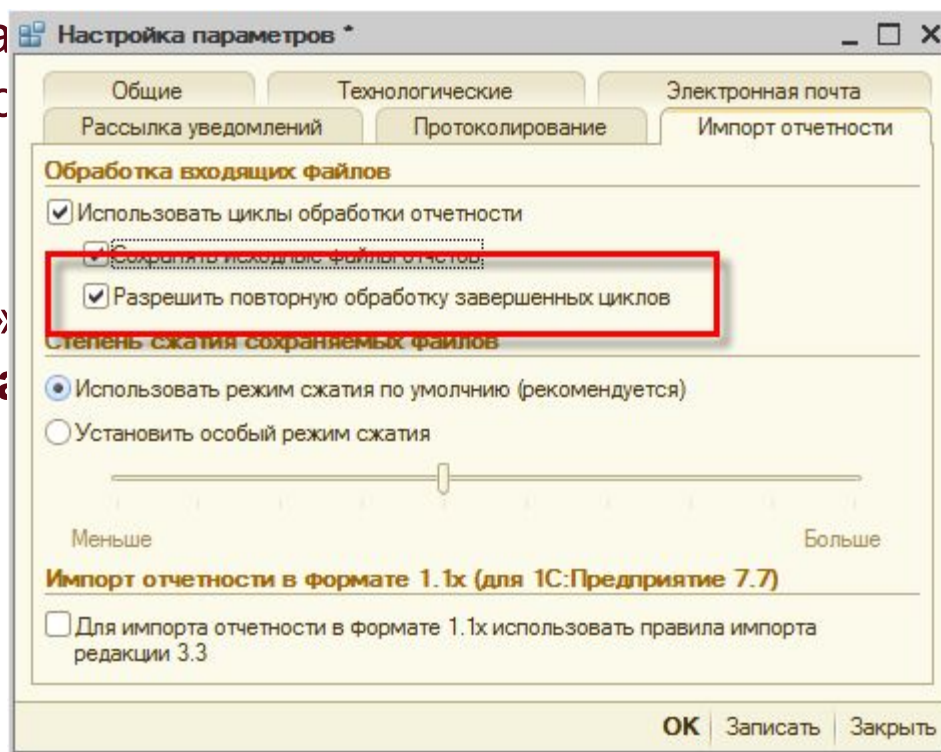
- Спис

Дата регистрации	Событие	Пользователь
17.11.2011 17:23:38	Зарегистрирован	Администратор
17.11.2011 17:23:56	Сформирован протокол приемки файлов	Администратор
17.11.2011 17:24:01	Обработка запущена	Администратор
17.11.2011 17:24:30	Обработка завершена	Администратор
17.11.2011 17:24:46	Сформирован протокол контроля отчетности	Администратор

Комментарий:



- В настройках можно отключить повторную обработку файлов, если по ним завершен цикл обработки.
- Ранее при а рабочих пр отчеты. в механизме ужались в
- Теперь при «Обработка» повторную ет статус ут.



- Поступивший файл загружается в хранилище файлов, обрабатывается и помечается как обработанный.

- При нап

1. П
  2. В
  3. С
  4. П
- a.

Выполнение цикла обработки

Создать [иконки] Найти... Все действия ?

Дата регистрации	Событие	Пользователь
17.11.2011 17:23:38	Зарегистрирован	Администратор
17.11.2011 17:23:56	Сформирован протокол приема файлов	Администратор
17.11.2011 17:24:01	Обработка запущена	Администратор
17.11.2011 17:24:30	Обработка завершена	Администратор
17.11.2011 17:24:46	Сформирован протокол контроля целостности	Администратор

Комментарий:

Если зарегистрирован признак "Обработка завершена", то файл больше не обрабатывается

- b. Некорректный файл будет проигнорирован (сейчас).

ОТСЯ,

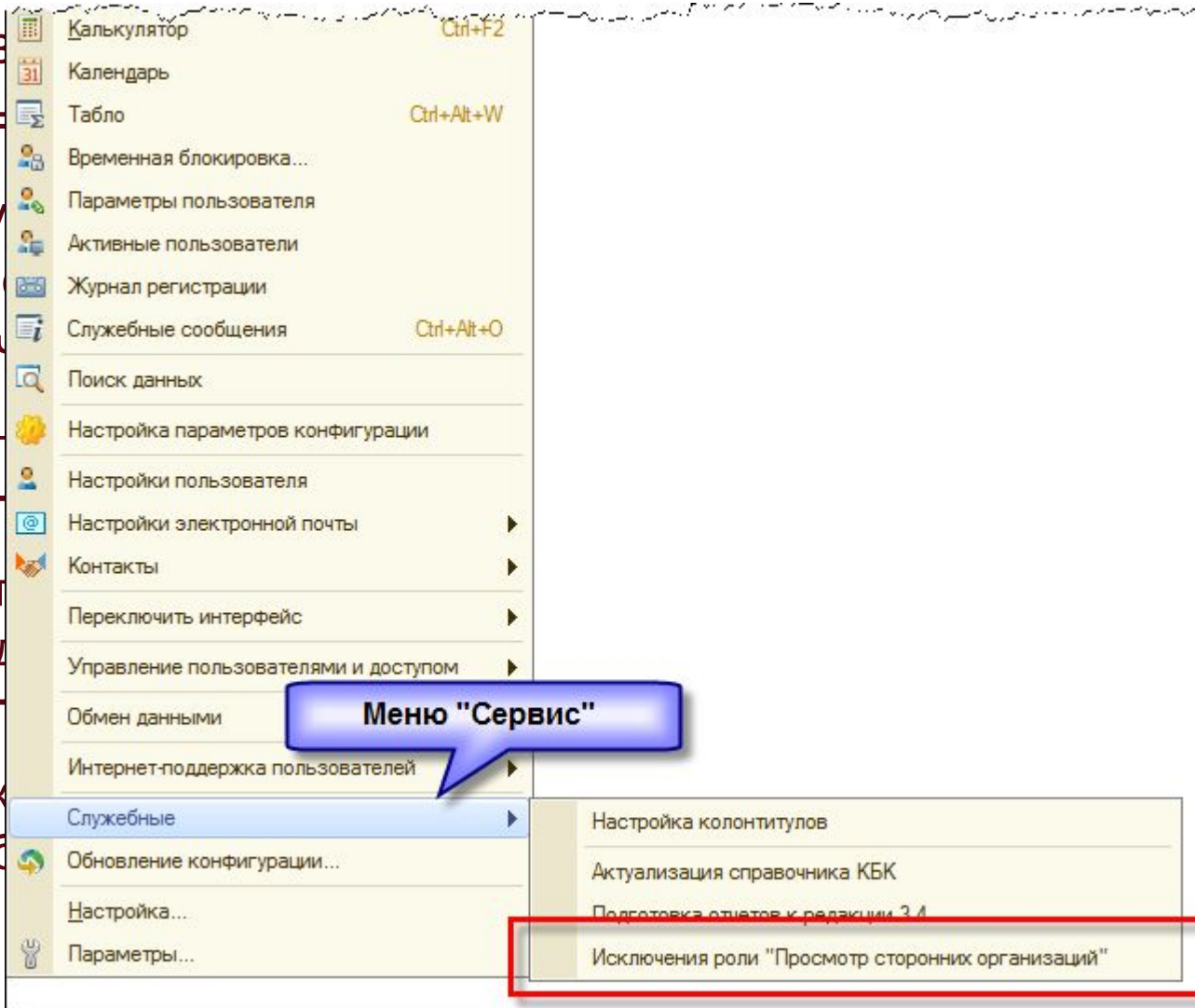
- *Как настроить права доступа по подведомственным таким образом, чтобы каждый видел только свою отчетность.*

Начиная с версии 3.4.7, настроить права доступа к данным справочника **«Организационные единицы»** можно с помощью новой роли **«Просмотр сторонних организаций»**:

- Позволяет видеть учреждения в справочнике **«Организационные единицы»** и выбирать их в качестве значений аналитики в своих отчетах.
- Не позволяет видеть отчетность этих учреждений.

- Основная настройка доступа:
  - Существующий механизм настройки прав,
  - Полностью ограничивает видимость организации и ее данных в информационной базе,
  - Видны отчеты только тех организаций, на которые есть доступ.
- Роль **«Просмотр списка сторонних организаций»**:
  - Дополняет стандартный механизм,
  - Позволяет видеть организации, к которым нет доступа,
  - Отчетность и другие данные сторонних организаций по-прежнему недоступны.

- Роль э...  
«Поль...
- Преду...  
опред...  
назнач...
- Рег...  
орг...
- Орг...  
тогда...
- Иск...  
выб...



ователю  
низаций:

ОННИХ

ы даже  
НИХ

так и

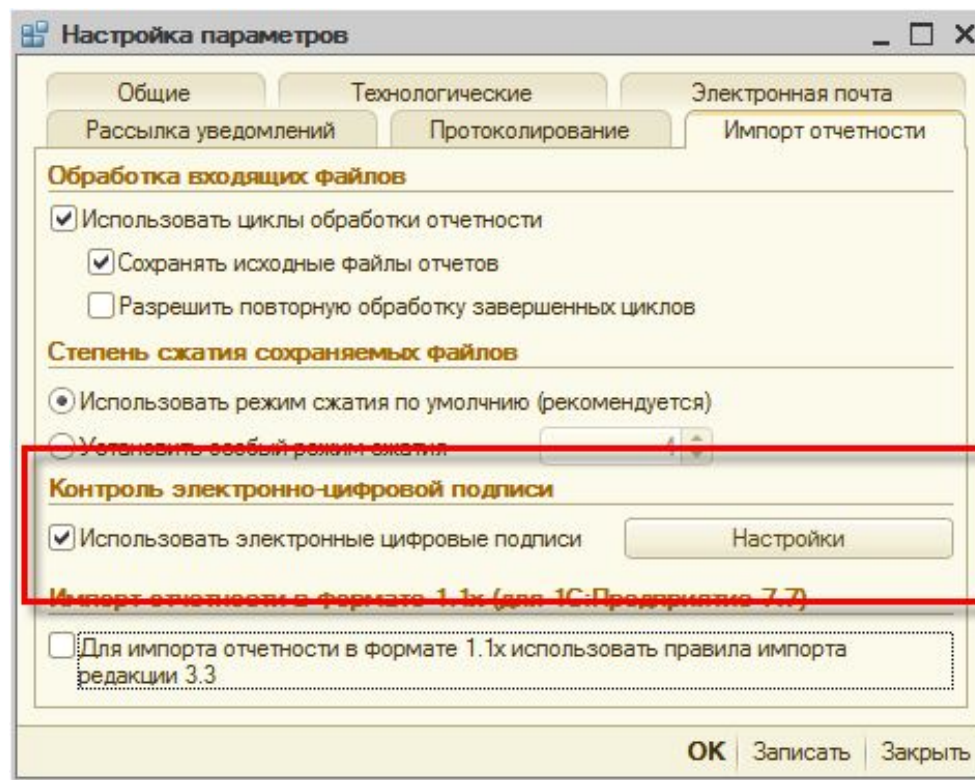
- В версии 3.4.7 реализованы средства работы с криптографией:
  - Проверка подлинности документа с помощью ЭЦП.
  - Защита конфиденциальности с помощью шифрования.
- Используется криптопровайдер операционной системы:
  - 1С:Предприятие 8 не реализует собственных алгоритмов шифрования и проверки подписей.
  - Управление сертификатами шифрования и ЭЦП осуществляется на уровне операционной системы за рамками 1С:Предприятие..

- Подсистема криптографии предоставляет следующие возможности:
  - Прием зашифрованных файлов отчетности по открытым каналам связи с автоматической расшифровкой при получении.
  - Проверка подлинности файлов отчетности с помощью электронной цифровой подписи.
  - Гибкая настройка политики проверки подписей.
  - Возможность временного отключения контроля ЭЦП по техническим или организационным причинам (при наличии соответствующих прав).

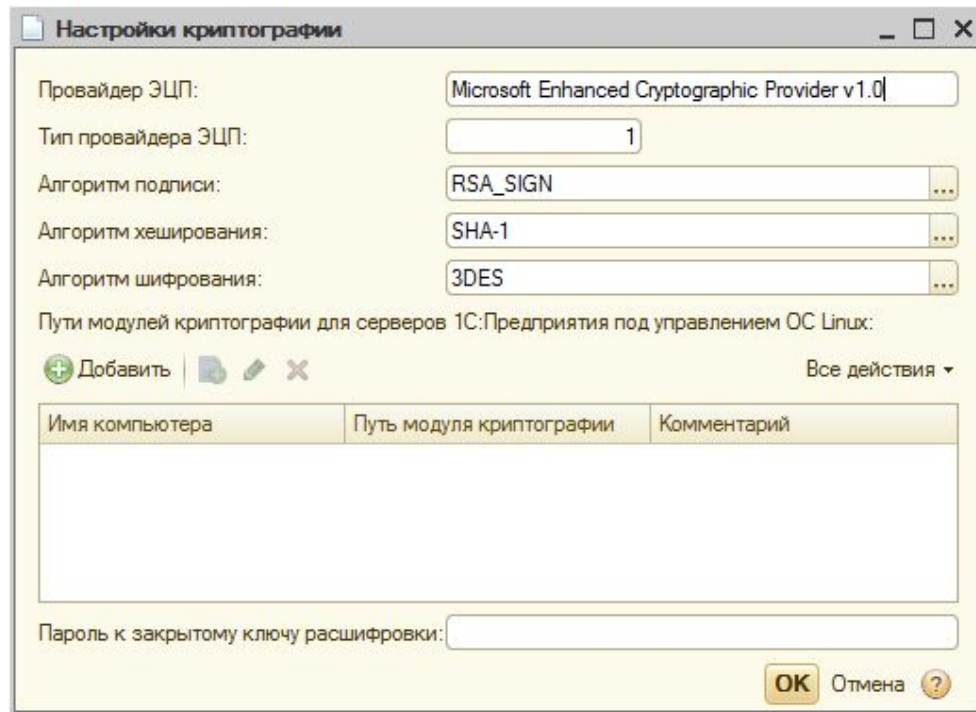
- Справочник «**Сертификаты**»:
  - Содержит сертификаты ЭЦП, на соответствие которым проверяется входящая отчетность.
- Регистр сведений «**Список исключений ЭЦП**»:
  - Содержит перечень организаций, для которых не контролируется корректность электронных цифровых подписей.
  - Может использоваться по организационным причинам.
- Регистр сведений «**Подписи ответственных лиц организаций**»:
  - Определяет политику проверки подписей для каждой организационной единицы.



- Для включения средств работы с криптографией необходимо установить флажок «Использовать электронные цифровые подписи» в форме настроек программы.



- Настройка криптопровайдера:
  - Необходимо указать тип используемого криптопровайдера и используемые алгоритмы подписи, шифрования и хеширования.
  - Точные значения можно узнать в документации на используемый криптопровайдер.

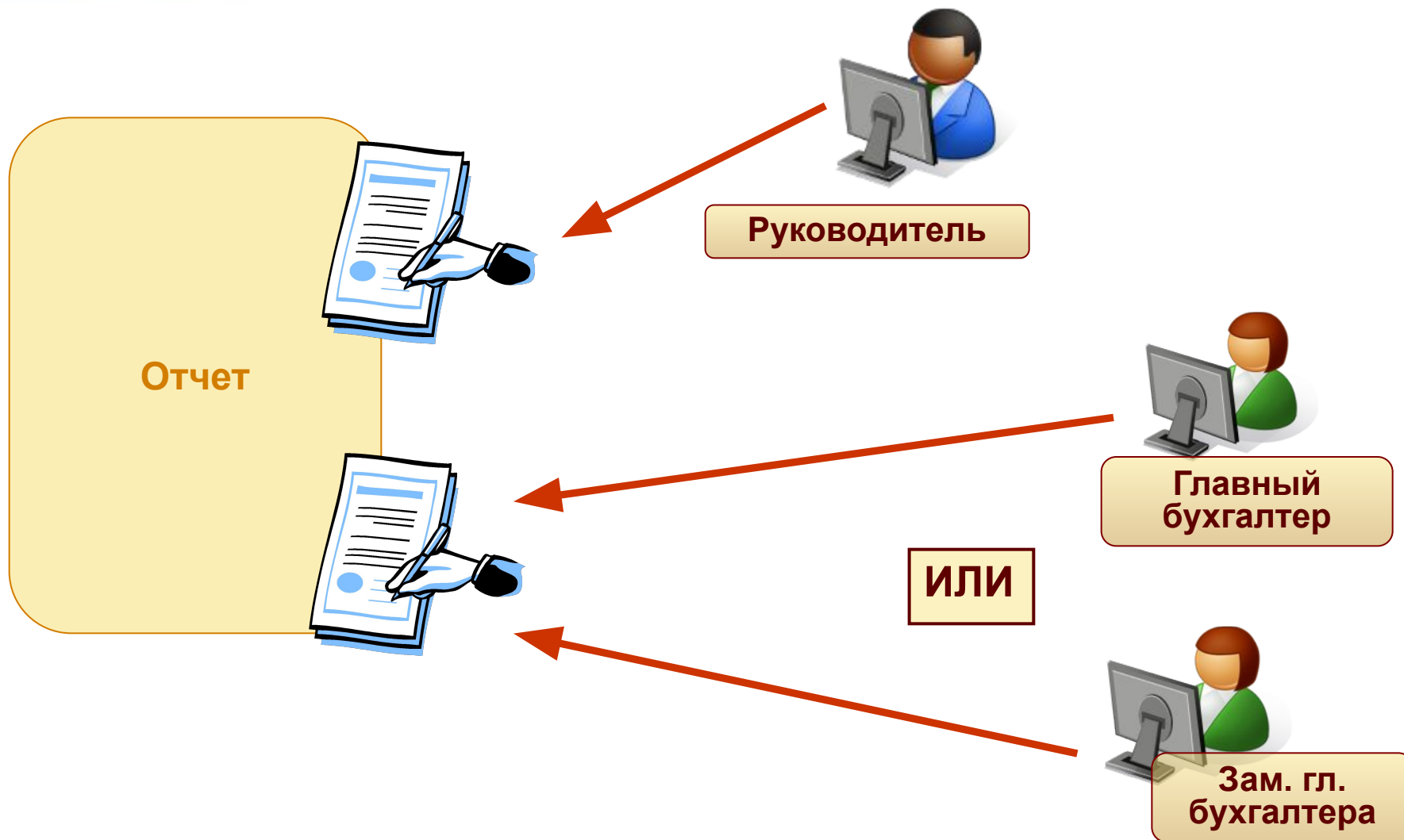


- Как правило, отчетность учреждения должна быть подписана определенными сотрудниками (должностными лицами) этого учреждения.
- При этом должностные лица со сходными полномочиями могут замещать друг друга в составе лиц, подписывающих отчетность.
- Состав подписей заранее определен и может требовать обязательного наличия подписи того или иного должностного лица.
- Для определения списка лиц, подпись которых должна присутствовать под пакетом отчетности учреждения, в конфигурации применяется структурированная политика проверки подписей.
  - Для каждой организации задается произвольное количество необходимых подписей, при этом каждая подпись может быть установлена несколькими (взаимозамещающими) должностными лицами.
  - Взаимозамещающие подписи объединяются в группы. У каждого учреждения может быть несколько таких групп.
  - При проверке подлинности отчета требуется наличие хотя бы одной подписи в каждой из групп. Таким образом, группа задает обязательность подписи хотя бы одного должностного лица из тех, кто входит в эту группу.

- Например, отчетность учреждения «Университет» должна быть подписана руководителем и главным бухгалтером учреждения, при этом заместитель главного бухгалтера может подписать отчетность своим именем в случае отсутствия главного бухгалтера.
- В данном случае для учреждения «Университет» необходимо задать две группы подписей: первая, состоящая из подписи директора, и вторая, состоящая из подписей главного бухгалтера и его заместителя.

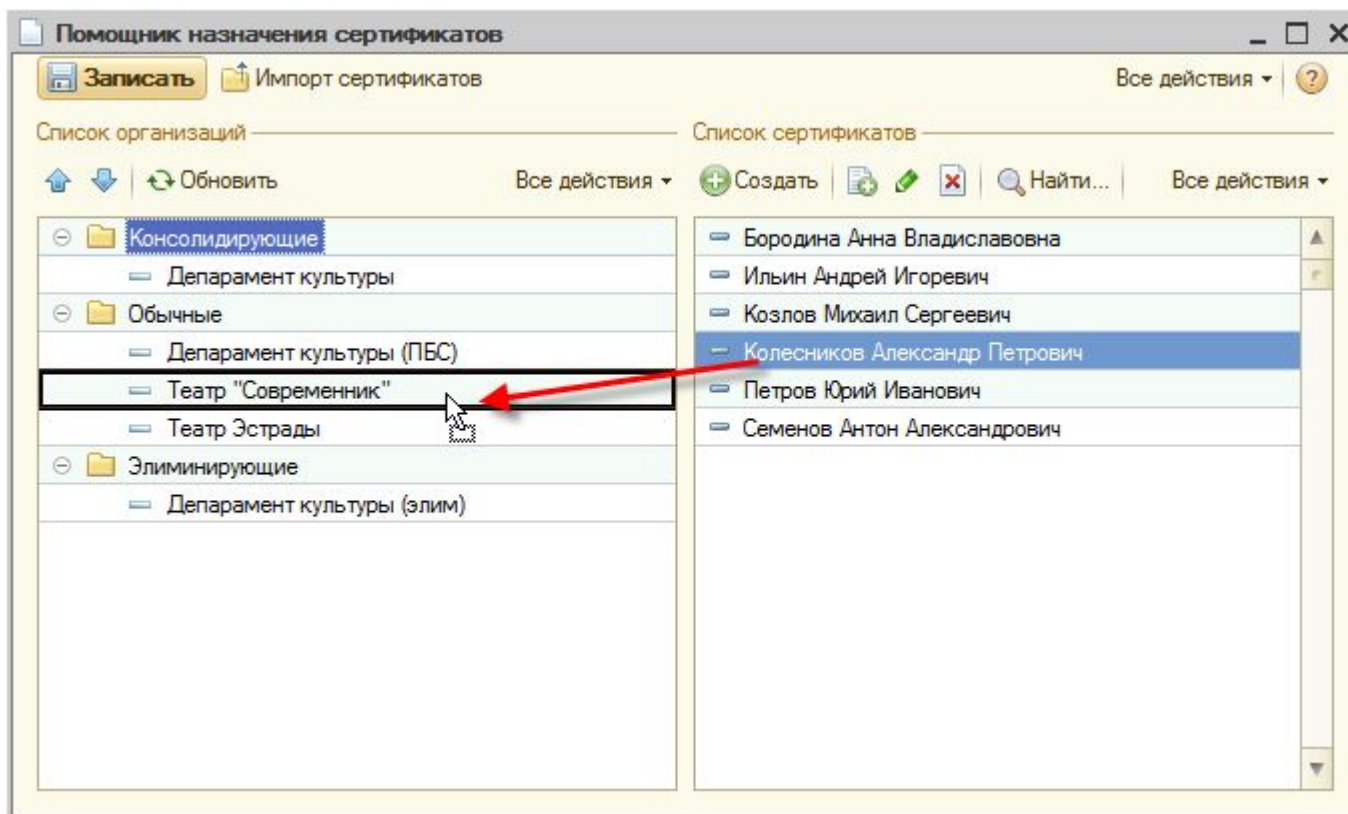


# Политика проверки подписей

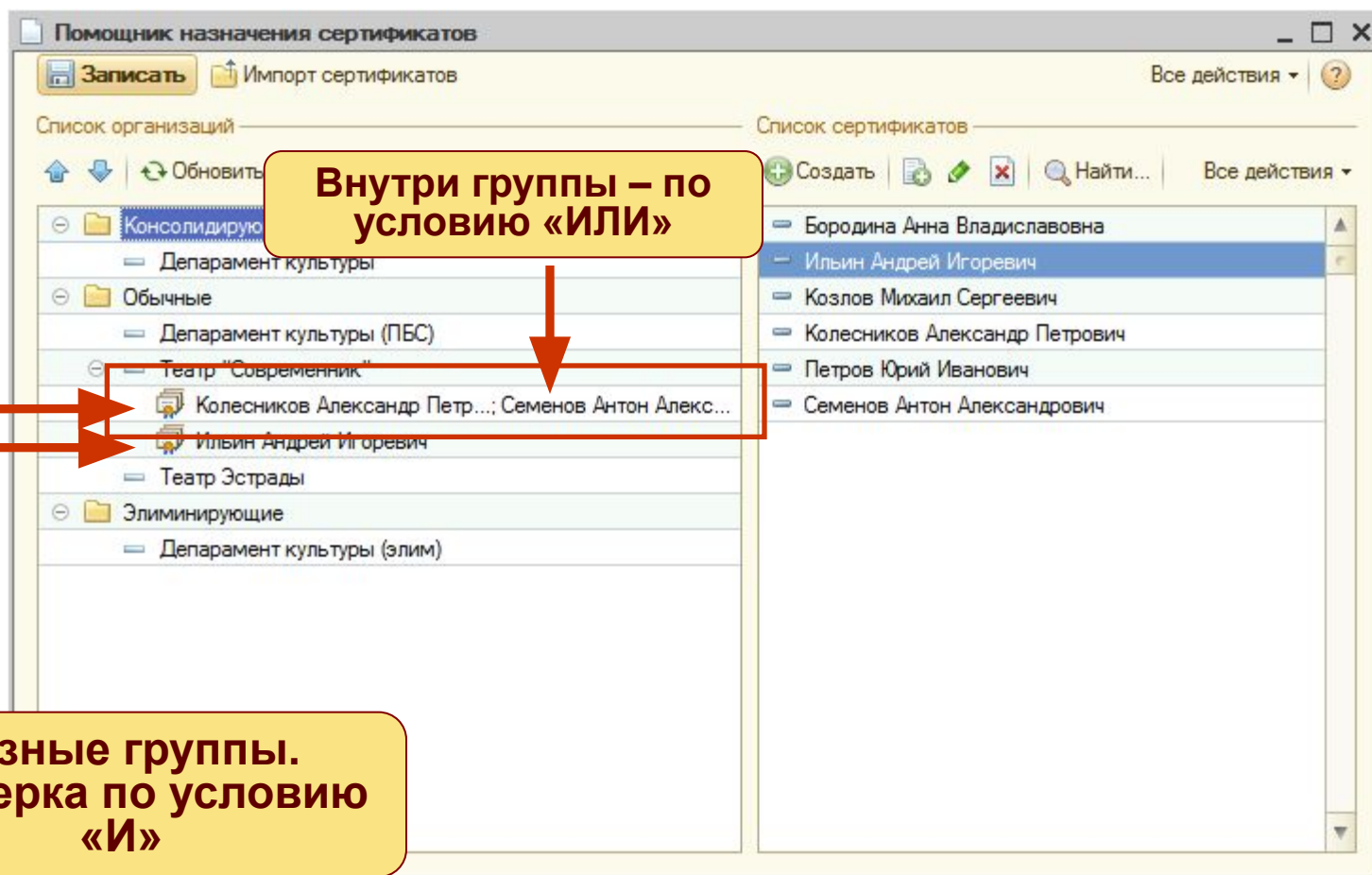


- Для управления политикой проверки подписи применяется обработка **«Помощник назначения сертификатов»**:
  - Предназначена для формирования политики проверки подписей.
  - Назначает для каждой организационной единицы сертификаты ЭЦП, которые считаются «разрешенными» для данной орг. Единицы.
  - Взаимозаменяемые подписи объединяются в группы.

- Сертификаты из справочника добавляются к организации с помощью перетаскивания.



- Взаимозаменяемые подписи объединяются в группы.

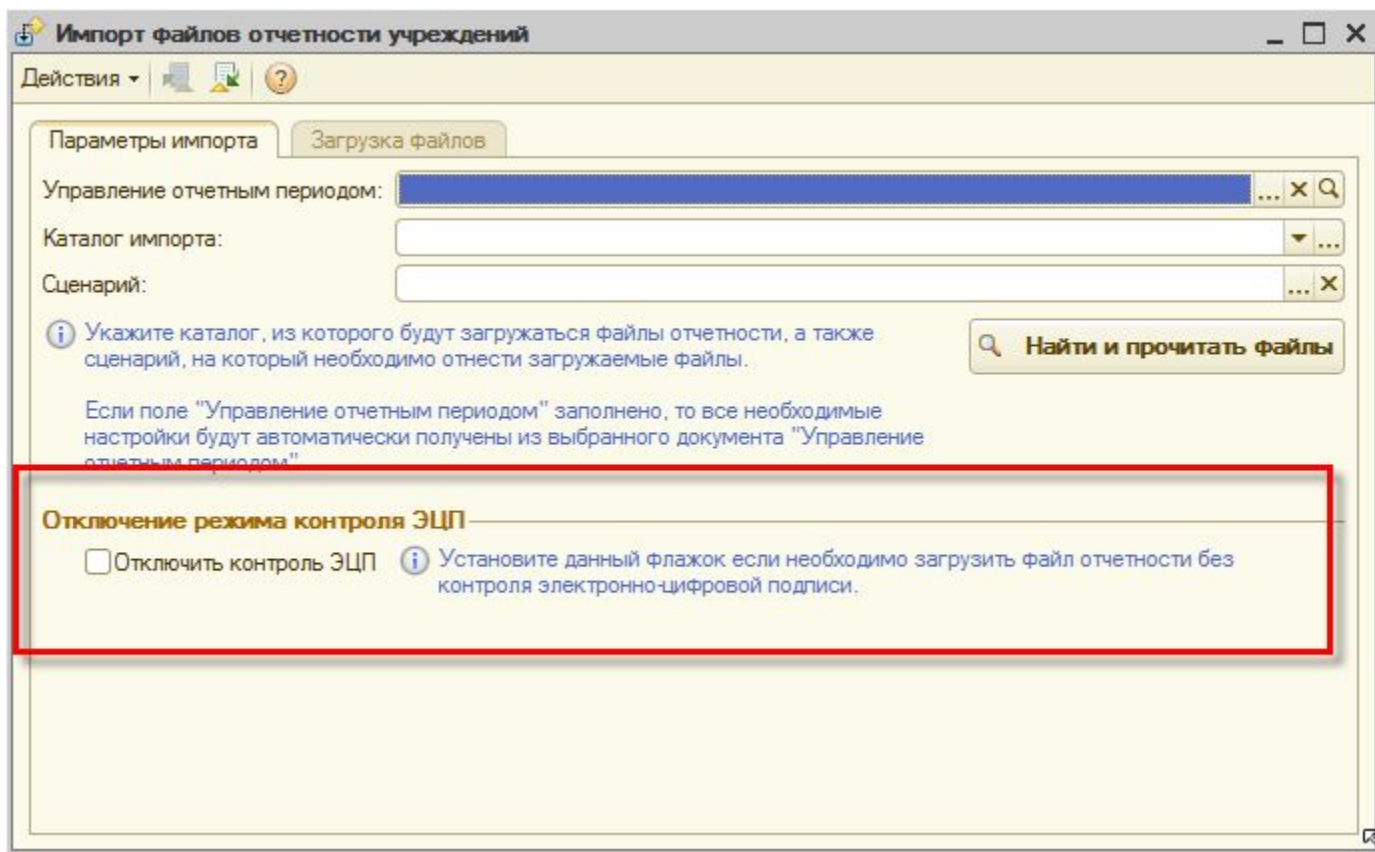




- При загрузке файлов отчетности в режиме использования ЭЦП возможны следующие варианты:
  - Файл подписан и зашифрован:
    - Расшифровывается.
    - Проверяются подписи.
  - Файл подписан и не зашифрован:
    - Проверяются подписи.
  - Файл не подписан или подписан некорректно:
    - Ошибка, файл не загружается.
  - Контроль ЭЦП временно отключен:
    - Если файл не зашифрован, то он загружается без проверки корректности ЭЦП.

- Проверка подлинности ЭЦП может быть отключена:
  - Для всей конфигурации:
    - В настройках полностью отключено использование криптографии. Прием зашифрованных файлов невозможен.
  - Для организации:
    - Организация добавляется в регистр сведений «**Список исключений ЭЦП**».
  - Временно, на период работы с формой импорта:
    - Если у пользователя есть права «**Администратор ЭЦП**».
    - Действует пока открыта форма обработки «**Импорт файлов орг. единиц**».

- Флаг «Отключить контроль ЭЦП» доступен пользователям с ролью «Администратор ЭЦП».



- Загруженный файл сохраняется в привязке к документу «**Цикл обработки отчетности**» вместе со всеми подписями, приложенными к файлу.

