



ФЦБ «РАЗВИТИЕ ЧЕЛОВЕЧЕСКОГО ПОТЕНЦИАЛА»

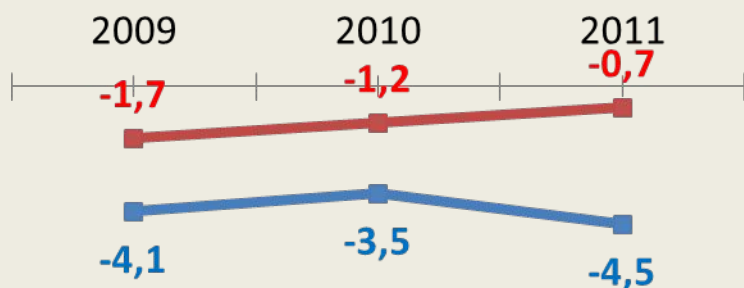


Об итогах социально- экономического развития Лысьвенского муниципального района в сфере РЧП

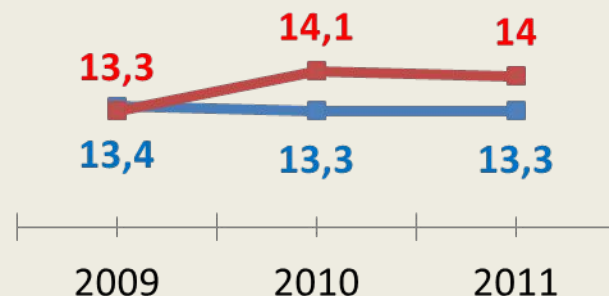
Бербер Е.В.
и.о. заместителя председателя
Правительства Пермского края

10 февраля 2012 г.

Динамика коэффициентов естественного прироста/убыли населения (на 1000 человек)



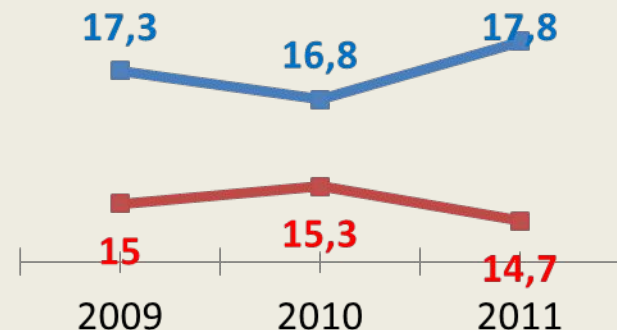
Рождаемость (на 1 000 человек)



Миграционный прирост/убыль населения, (человек)



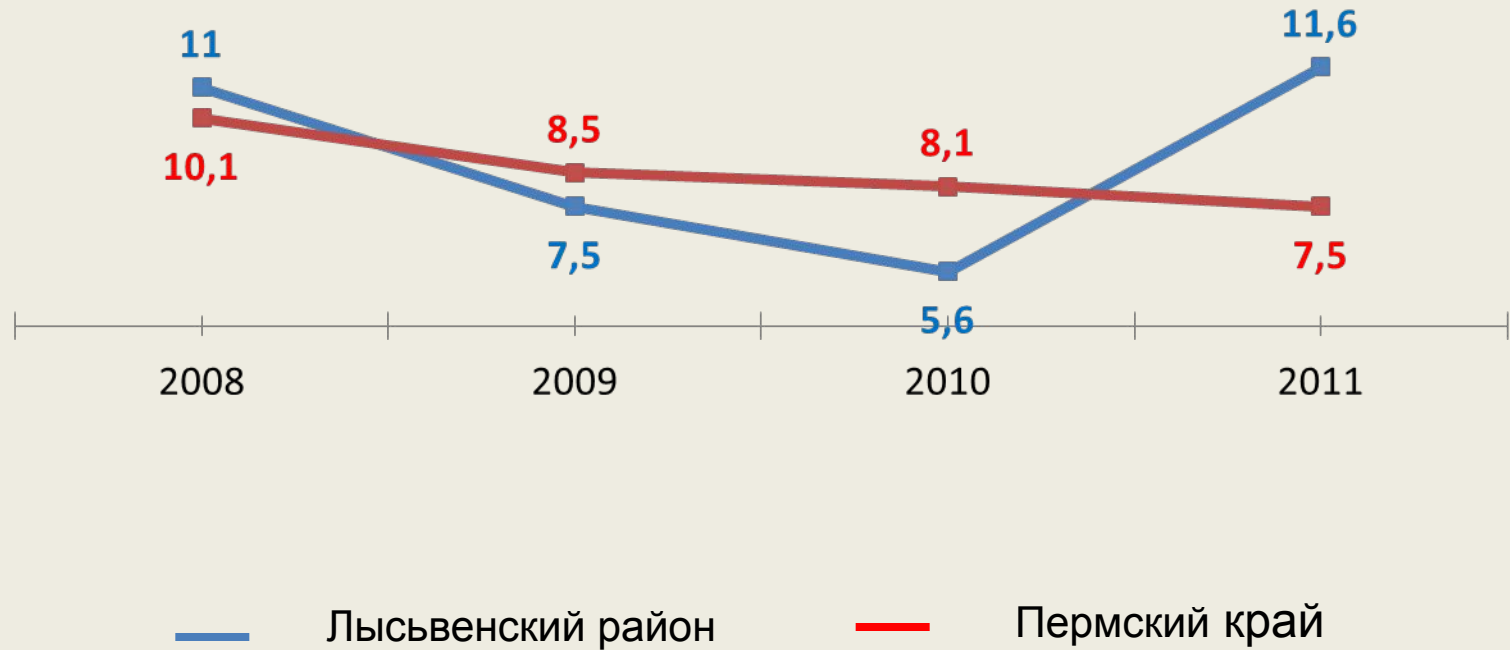
Смертность (на 1 000 человек)



— Лысьвенский район

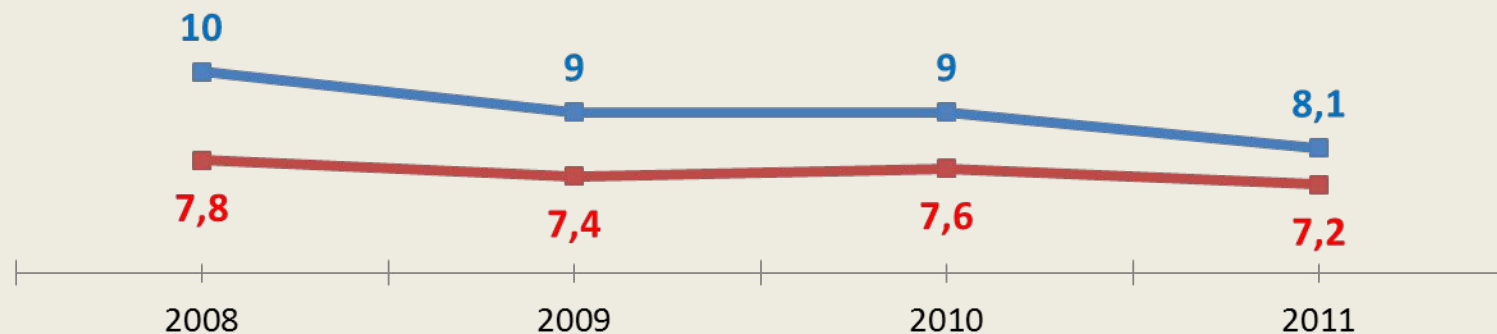
— Пермский край

Коэффициент младенческой смертности (на 1000 родившихся живыми)



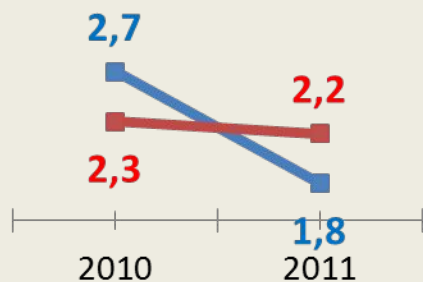
Смертность трудоспособного населения

(на 1000 населения)

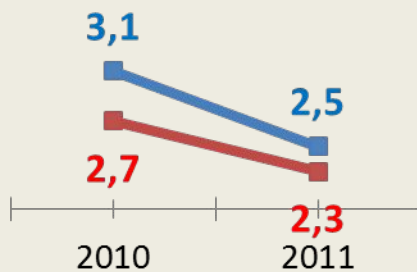


Показатели смертности трудоспособного населения от основных причин (на 1000 населения)

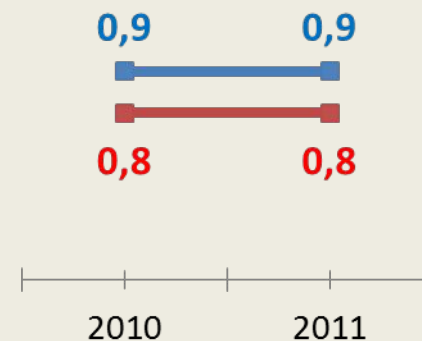
Сердечно-сосудистые заболевания



Внешние причины



Новообразования



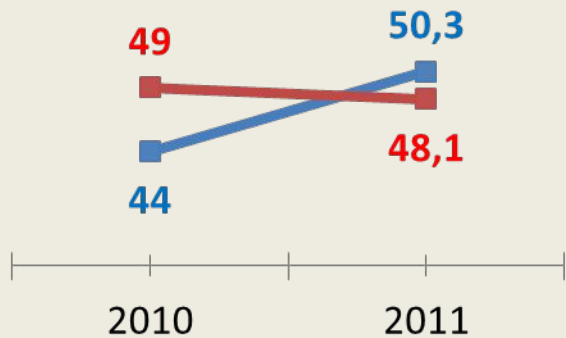
— Лысьвенский район

— Пермский край

Результаты мониторинговых исследований, ЕГЭ

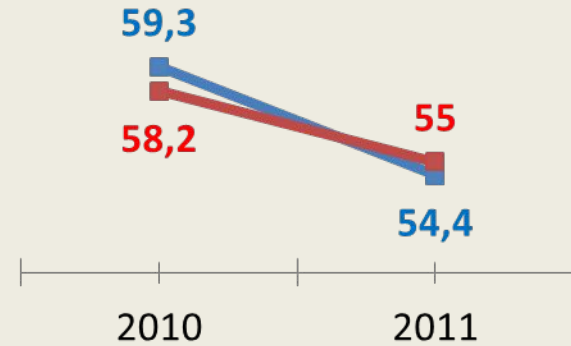
4 класс

5 место



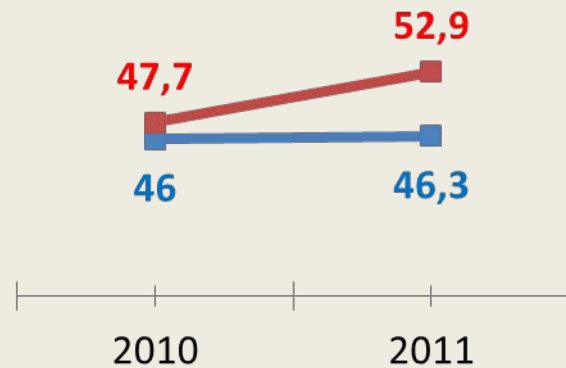
9 класс

18 место



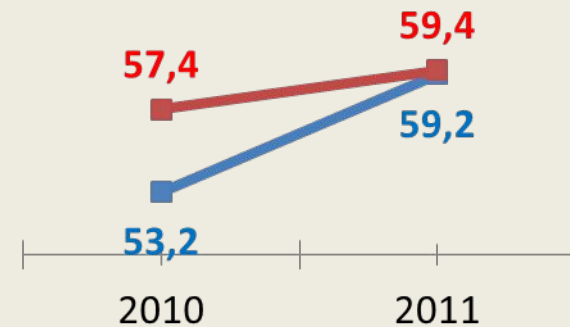
7 класс

30 место



11 класс

11 место



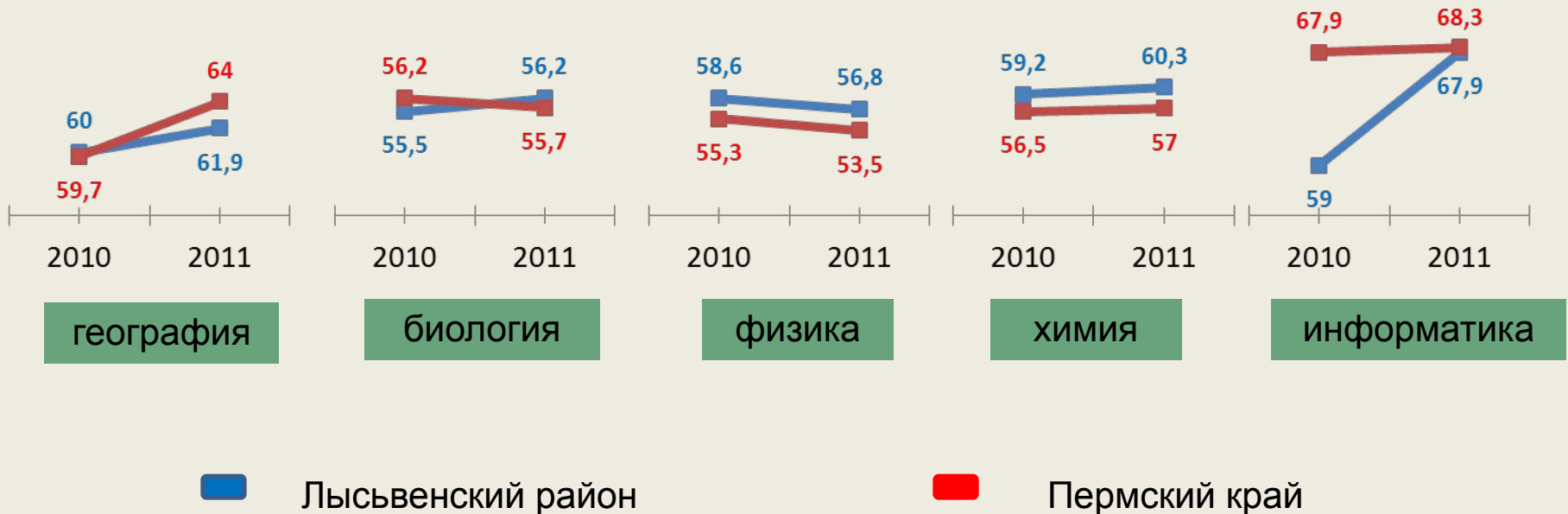
■ Лысьвенский район

■ Пермский край

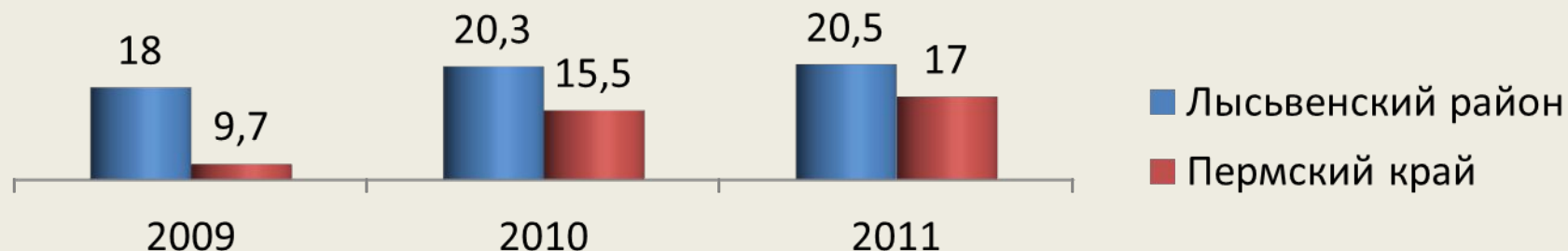
Результаты ЕГЭ по обязательным предметам, балл



Результаты ЕГЭ по предметам ЕНЦ, балл



Доля несовершеннолетних, имеющих I группу здоровья (%)

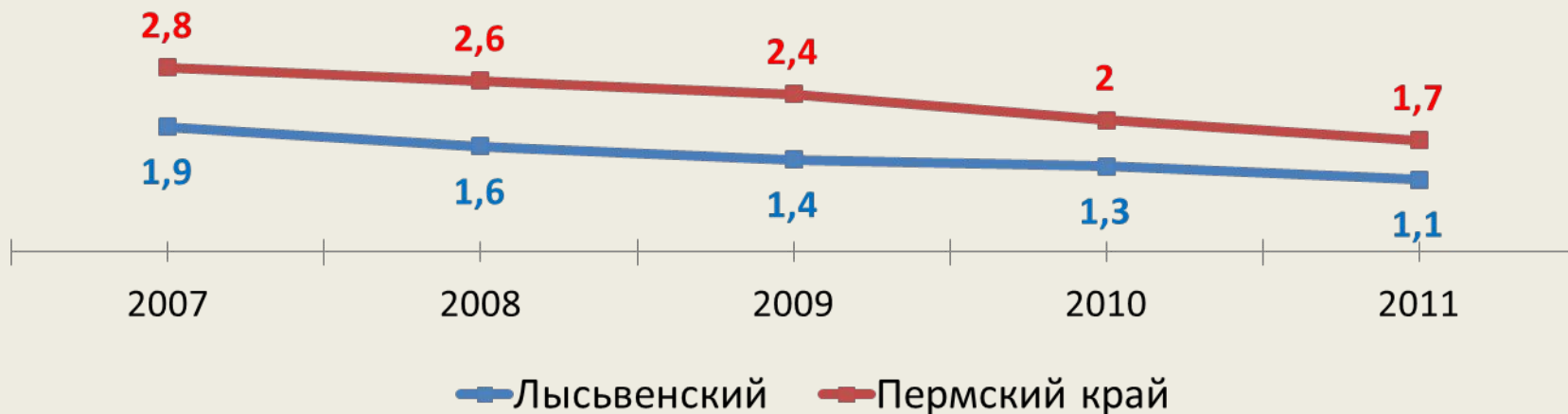


Показатели в сфере физической культуры и спорта, %

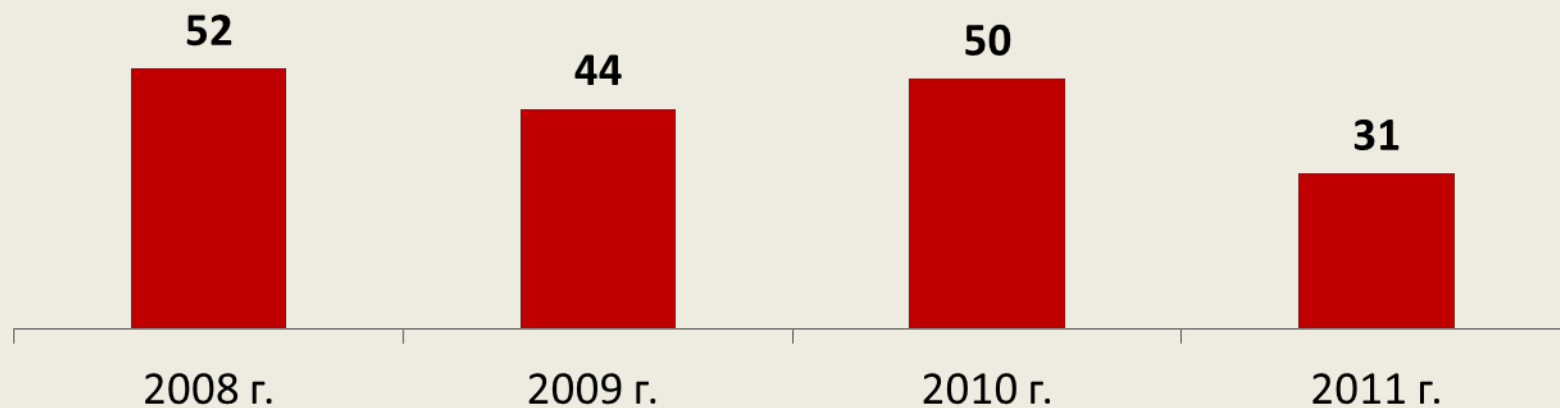
Показатель	2010	2011 план	2011 факт
Удельный вес населения, систематически занимающегося физической культурой и спортом, %	13,4	13,5	15,2
Доля детей в возрасте 7-17 лет, систематически занимающихся физической культурой и спортом в общем количестве детей соответствующего возраста, %	19,3	19,5	56

Выполнение показателей в сфере детства

Удельный вес несовершеннолетних, находящихся в СОП (%)



Общественно опасные деяния, чел.



Выполнение целевых показателей в сфере общественной безопасности

Целевой показатель	2010	2011 г. (план)	2011 год (факт)	выполнение
Число погибших в результате преступлений, человек	42	38	39	Не выполнено
Число погибших в результате ЧС и происшествий, человек	26	23	19	Выполнено
Количество зарегистрированных преступлений на 10 тыс. населения	367,7	331	283	Выполнено
Количество зарегистрированных преступлений	3008	2707	2213	Выполнено
Количество, ранее совершавших преступления, совершивших преступления	535	482	498	Не выполнено
Количество несовершеннолетних, совершивших преступления	68	61	76	Не выполнено
Количество зарегистрированных преступлений по линии наркобизнеса	88	92	72	Не выполнено

Интегральный показатель социально-экономического развития в сфере РЧП

ГОД	место среди территорий с преимущественно городским населением (15)
2009	8
2010	8
III квартал 2011	2

Из 72 показателей, закрепленных в соглашении в 2010 году выполнены 50 (69%)