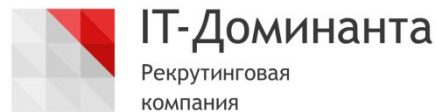


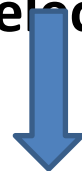
IT people тенденции, зарплаты, перспективы



Санкт-Петербург, 2011

IT-Доминанта

специализированная рекрутинговая компания в сфере
IT/Telecom



Подбор IT персонала
Санкт-Петербург, Москва
и др. города РФ +
заграница (Европа,
Корея и т.д.)



и многие
другие...

Организатор встречи
CEO и HR менеджеров
«**нАйТи ответ!**»



Специализированный
**Обзор рынка зарплат
и компенсаций**
в IT/ Telecom сфере

Партнеры:



Обзор рынка заработных плат и компенсаций

Регион: Санкт-Петербург **в IT сфере за 2010 год**

Срез данных: ноябрь 2010 года


Количество компаний-участников: 35

Суммарное количество сотрудников в этих компаниях: 4923

Количество должностей вошедших в Обзор: 93

Значение зарплат в презентации указаны на руки (NET)

Партнеры исследования



Компании-участники исследования



**И МНОГИЕ
ДРУГИЕ...**

Структура должностей

~~Trainee Developer~~



~~Junior Developer~~



Developer (middle)



Senior Developer



Team Leader




C++



Позиция	Min (10 per)	Медиана (50 per)	Max (90 per)
C++ developer	37140	44000	55000
Senior C++ developer	51000	61000	76000
Team Leader C++	60000	70000	110000

C#



Позиция	Min (10 per)	Медиана (50 per)	Max (90 per)
C# developer	41000	45000	59000
Senior C# developer	51000	62000	76000
Team Leader C#	62000	74000	111000

Java



Позиция	Min (10 per)	Медиана (50 per)	Max (90 per)
Java developer	42000	52000	65000
Senior Java developer	55000	72000	90000
Java Team Leader	65000	83000	121000

WEB (PHP / ASP)



Позиция	Min (10 per)	Медиана (50 per)	Max (90 per)
PHP/ASP developer	34000	44000	54000

Flash / Flex



Позиция	Min (10 per)	Медиана (50 per)	Max (90 per)
Flash/Flex developer	49000	60000	64000

JavaScript



Позиция	Min (10 per)	Медиана (50 per)	Max (90 per)
JavaScript developer	30000	40000	88000

iPhone/ iPad



Позиция	Min (10 per)	Медиана (50 per)	Max (90 per)
iPhone/ iPad dev	57000	58000	95000


Android



Позиция	Min (10 per)	Медиана (50 per)	Max (90 per)
Android developer	57000	92000	95000

Льготы и компенсации в IT компаниях

В 34% компаний есть компенсация питание для сотрудников*



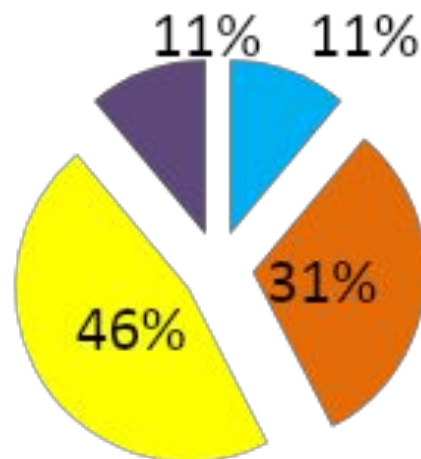
В 40% компаний есть компенсация спорта*



В 83% компаний есть компенсация добровольного медицинского страхования*



Компенсационный пакет



- ДМС + Спорт + Питание
- 1 из 3
- 2 из 3
- Ничего

* полная или частичная компенсация


Другие интересные факты

В 40% компаний существует система кредитования сотрудни



54% компаний расположение в пределах 10 минут пешком от метро

В 77% компаний есть парковочные места для велосипедов



54% IT компаний в С-Пб расположены в Бизнес Центрах класса «В»

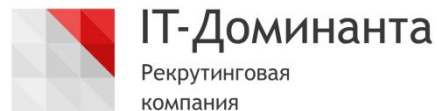


В 54% компаний есть комната для отдыха



Прогнозы

- ▶ Компании будут еще больше уделять внимание корпоративной культуре и нематериальному стимулированию
- ▶ По ряду позиций мы увидим рост зарплат на 10-15% (рост будет осторожный – рынок уже очень сильно «перегрет»)
- ▶ Компании начнут еще более активно привлекать кадры из регионов
- ▶ Бум мобильных технологий



Спасибо за внимание!

Каланов Денис

IT-Доминанта

Тел.: 8-921-645-78-08

E-mail: Denis@it-dominanta.ru

Twitter: http://twitter.com/Denis_Denrit

Ссылка на презентацию Обзора зарплат:

www.it-dominanta.ru/Presentation_Obzor_2010.pdf