



Повторение.

- Что такое «низание»?
- Что такое «снизка»?
- Какие два способа низания вы знаете?
- Дома вы должны были нарисовать 5 вариантов цепочки «змейки». Давайте посмотрим, что у вас получилось.

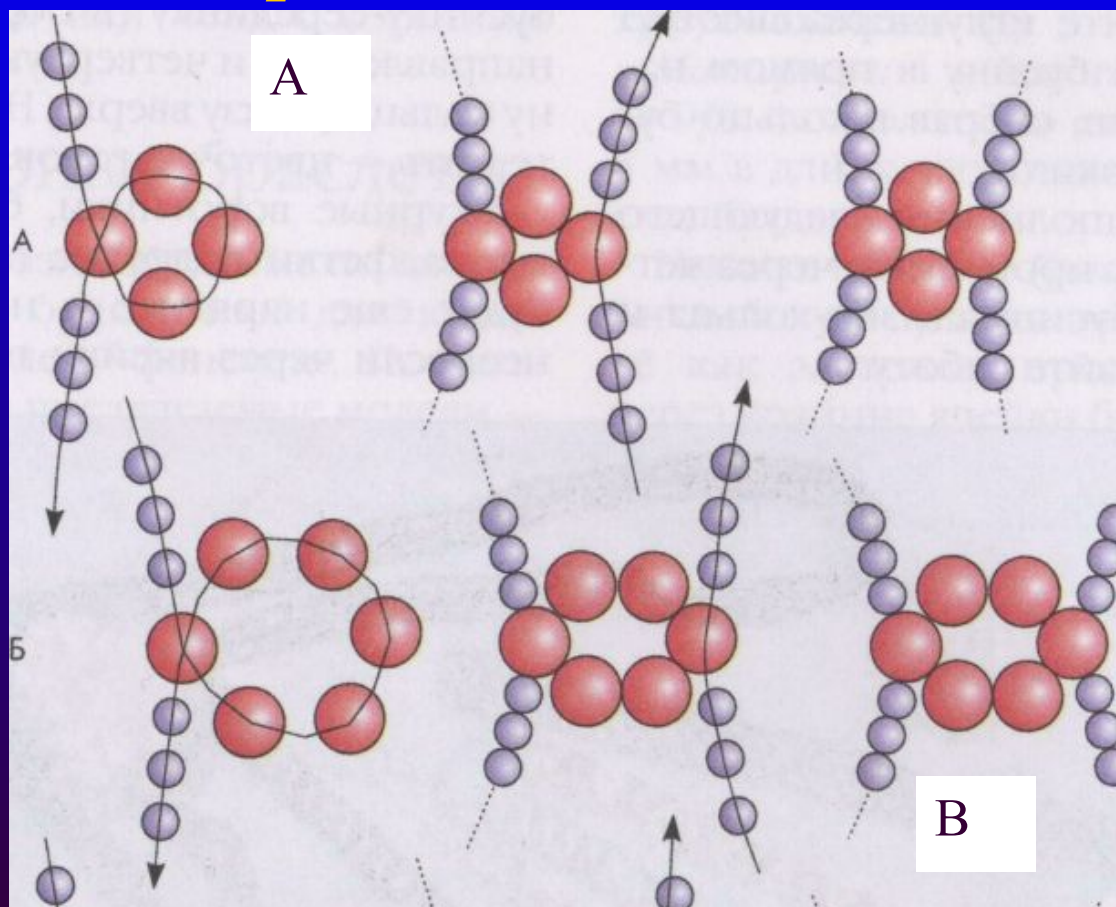
Пасхальные яйца.





Бусины, соединяющие ряды, называются
связками.

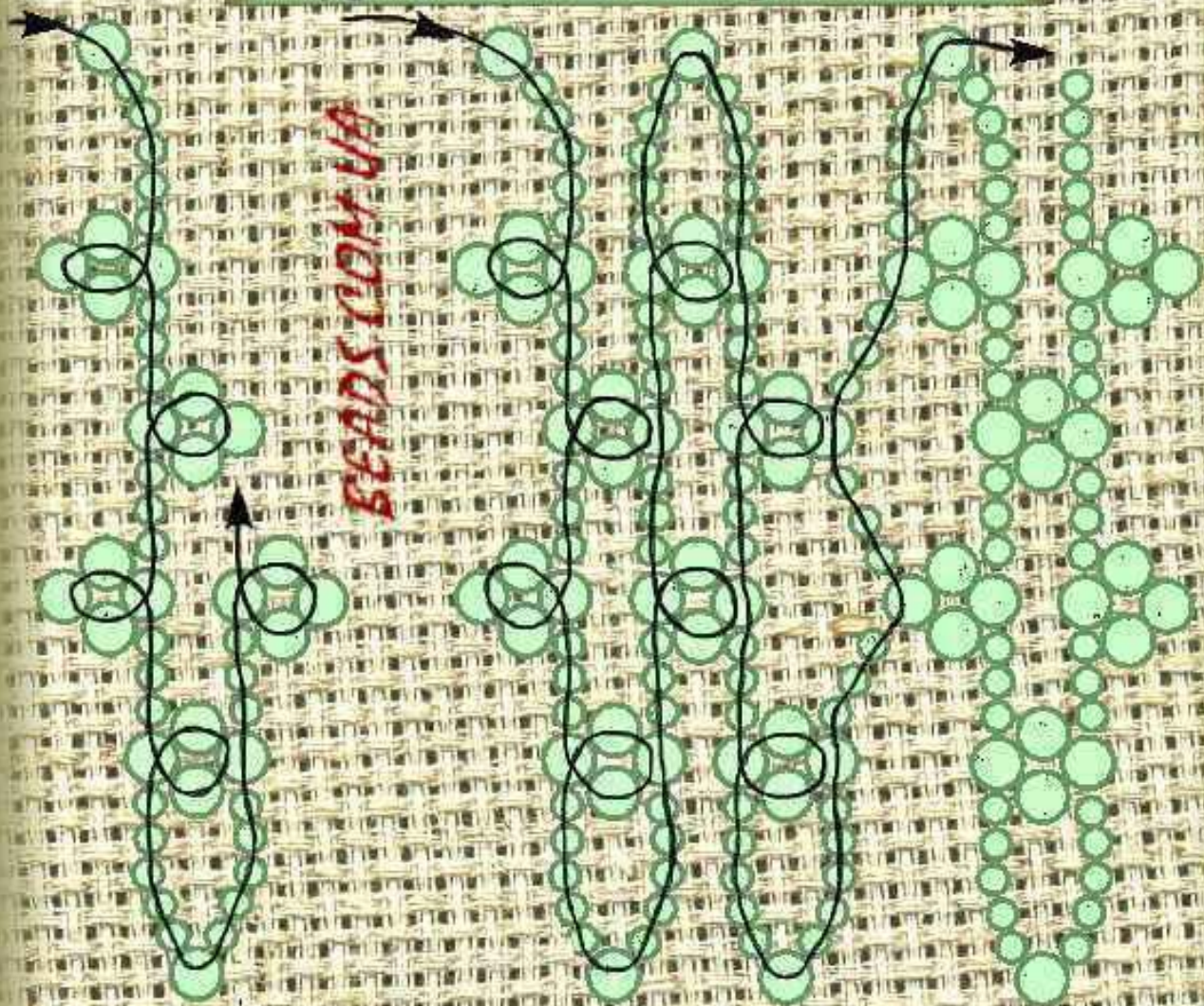
А - связка «крестик»; В - связка «кольцо».



Оплетение ажурной сеткой.



Оплетение пасхального яйца ажурной сеткой с крестиками



Начало плетения

Окончание плетения

Правила техники безопасности.

- Организуйте рабочий стол.
- При необходимости прерывания работы иголку втыкать в поролоновую подушечку.
- Ножницы хранить с сомкнутыми лезвиями слева (левша - справа) от себя.
- Передавать ножницы с сомкнутыми лезвиями кольцами вперед.
- Не поворачиваться к соседу держа в руках иголку.
- Не вытягивать нить с иглой в направлении соседа.
- Не брать иглу в рот.
- Не перекусывать нить зубами, не отрывать.
- Не брать бисер в рот.
- Не толкать соседа во время работы.

К основным характеристикам качества

бисерного изделия относятся:

- натяжение нити, высокое качество бисера;
- равномерное натяжение нити;
- скрытность ниток;
- четкое соединение элементов изделия предельно ровные края изделия;
- чистота и аккуратность в заделке ниток.



Домашнее задание.

- бисер;
- НИТКИ;
- НОЖНИЦЫ;
- коробка с инструментами.