



*Обозначение на письме
мягкости согласных
посредством мягкого знака.*


Логопедическое занятие

2 класс



Автор: Багдасаева Мария Александровна
Учитель- логопед МОУ «СОШ № 19» им. Л.А. Попугаевой, г. Удачный

Буква - капля



Нарисуем
МЯГКИЙ ЗНАК
Нежной капелькой,
Вот так:


Букву
Капелька
Смягчит –
Слово
Мягко прозвучит...

Отгадай загадки



- Летом бродит без дороги между сосен и берез.


А зимой он спит в берлоге, от мороза прячет нос.



Отгадай загадки




- Кто всех пугается,
под кустом спасается?



Отгадай загадки




- Чтобы осень не промокла,
не прокисла от воды,
превратил он лужи в стекла,
сделал снежными сады.



Отгадай загадки



- У нас под крышей белый гвоздь висит.
Солнце взойдет, гвоздь упадет.





Игра "Наоборот"

При помощи мягкого знака измените слова:

- *Стал - сталь* *пар -*
- жар -* *был -*
- стол -* *хор -*
- удар -* *кон -*
- угол -* *цел -*



Игра "Наоборот"



Преврати:

слово «ел» в хвойное дерево

ЕЛ — ...




Игра "Наоборот"



слово «банька» в посуду

БАНЬКА — ...



Игра "Наоборот"

При помощи мягкого знака измените слова:

слово «уголки» в сгоревшие дрова

УГОЛКИ — ...





Запишите слова

Запишите слова в первый столбик с Ъ в конце слова, во второй столбик с Ъ между согласными, в третий- с разделительным Ъ.

- Хлопья, деньки, жильё, декабрь, ель, коньки, олень, семь, зелень, календарь, деревья, голубь, сосульки, вьюга, метель, веселье.



Разгадайте кроссворд



