

Социальная защита в Казахстане

ПРООН Казахстан

Алматы, июль 2004 года

Социальная защита

Система правовых, политических, социальных, организационных и экономических мер по улучшению жизнедеятельности населения, его отдельных групп, слоев и классов, повышения уровня человеческого развития

(см. Учебник «ЧР в Казахстане»)

Социальная защита с точки зрения концепции человеческого развития

*Система, обеспечивающая
недискриминационный доступ
к минимальным социальным гарантиям для
неработающей части населения*

(см. Учебник «ЧР в Казахстане»)

Уровни социальной защиты

- **Государство**
- **Работодатели**
- **Профсоюзы, неправительственные организации**
- **Семейная защита и самозащита**

Объекты социальной защиты

- Дети
- Многодетные матери
- Инвалиды
- Пенсионеры
- Безработные
- Малообеспеченные граждане

Социальная защита в Казахстане

```
graph TD; A[Социальная защита в Казахстане] --> B[Социальные выплаты]; A --> C[Социальные услуги]; B --> D[Социальное обеспечение]; B --> E[Социальная помощь]; C --> F[Обеспечение протезно-ортопедическими изделиями, сурдо-тифло-средствами, обслуживание в медико-социальных учреждениях, социальная помощь на дому и другое]; D --> G[Пенсии, социальные пособия]; E --> H[Адресная социальная помощь, жилищная помощь, единовременные выплаты на рождение ребенка и другое];
```

Социальные выплаты

Социальное обеспечение

Пенсии,
социальные пособия

Социальная помощь

Адресная социальная помощь, жилищная помощь, единовременные выплаты на рождение ребенка и другое

Социальные услуги

Обеспечение протезно-ортопедическими изделиями, сурдо-тифло-средствами, обслуживание в медико-социальных учреждениях, социальная помощь на дому и другое

Концепция социальной защиты населения Республики Казахстан

- **Государственные выплаты за счет средств бюджета всем гражданам в зависимости от социальных рисков**
- **Обязательное социальное страхование**
- **Накопительная пенсионная система**
- **Социальная помощь**

Минимальные социальные стандарты в Казахстане

Показатели, тенге	2000	2001	2002	2003
Прожиточный минимум	4007	4596	4761	5128
Минимальная заработная плата	2680	3484	4181	5000
Минимальный размер пенсий	3500	4000	4336	5500
Месячный расчетный показатель	725	775	823	919

Прожиточный минимум в Казахстане

Прожиточный минимум – это объективно определенный уровень доходов (расходов), измеряющий стоимость товаров и услуг, считающихся насущными для поддержания жизни и включенных в минимальную потребительскую корзину

(см. Отчет ПРООН «Бедность в Казахстане: причины и пути преодоления»)

Прожиточный минимум в Казахстане

Прожиточный минимум установлен Законом РК
«О прожиточном минимуме»
от 16 ноября 1999 года № 474 – I

*«Прожиточный минимум – необходимый
минимальный денежный доход на одного
человека, равный по величине стоимости
минимальной потребительской корзины»*

Прожиточный минимум в Казахстане

Назначение прожиточного минимума

(статья 3 Закона РК «О прожиточном минимуме»)

- Оценка уровня жизни и определение черты бедности
- Определение направленной социальной политики и осуществление мер по социальной поддержке населения
- Обоснование устанавливаемых минимальных размеров заработной платы, пенсии, пособий и иных социальных выплат

Доходы домашних хозяйств,
используемые на потребление,
и их покупательная способность в 2000
– 2003гг.

Показатели	2000	2001	2002	2003
Доходы домашних хозяйств, используемые на потребление, тенге	5030	5729	6518	7569
Прожиточный минимум (ПМ) в среднем на душу населения, тенге	4007	4596	4761	5128
Покупательная способность населения, количество наборов ПМ	1,25	1,24	1,36	1,47

Прожиточный минимум в Казахстане

Достоинства применения

- Определяется исходя из определенного минимально необходимого человеку уровня потребления товаров и услуг в соответствии с традициями и природно-климатическими условиями страны
- Позволяет сравнивать уровень жизни по регионам и во времени (динамика)

Прожиточный минимум в Казахстане

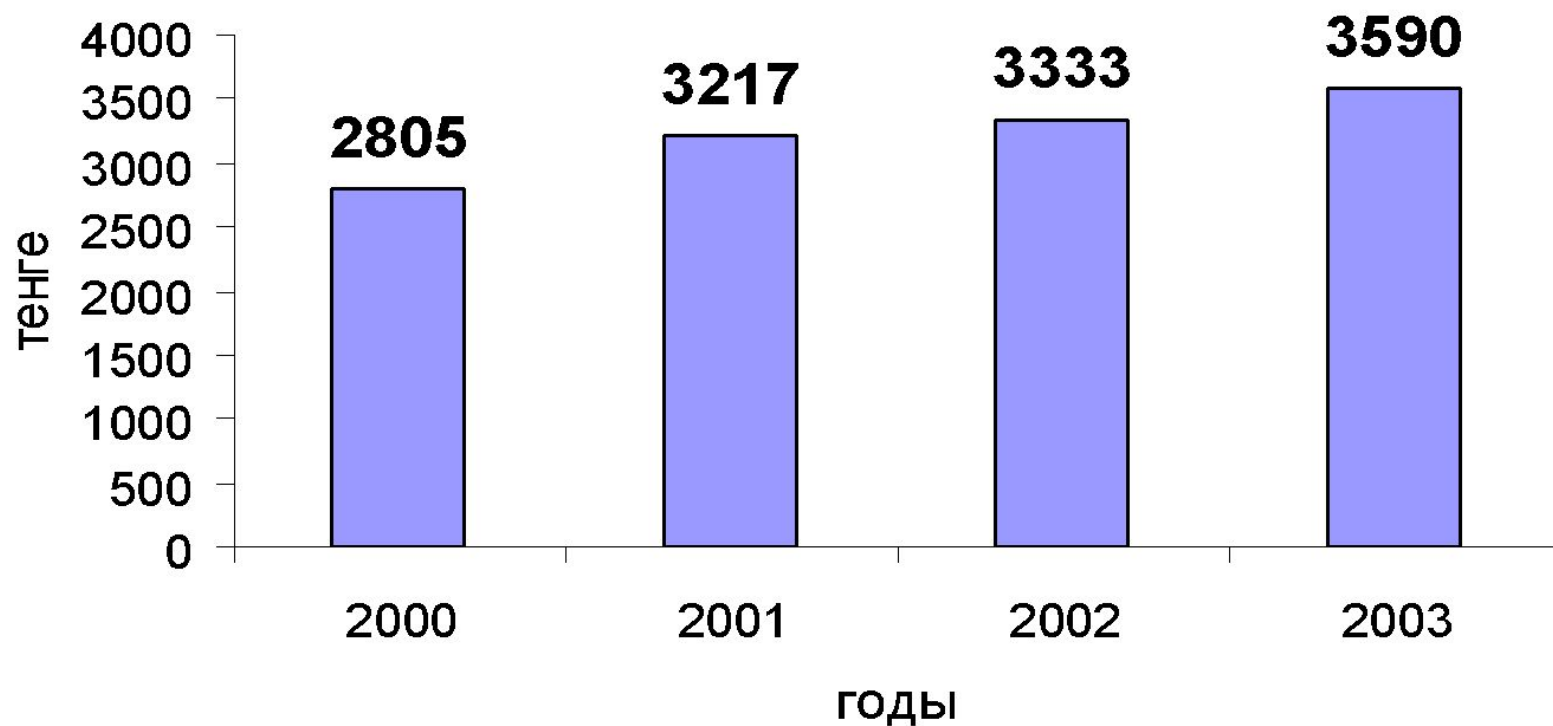
Минимальная потребительская корзина состоит из:

- **Продовольственной корзины
(70%)**
- **Минимальных затрат и расходов на
непродовольственные товары и услуги
(30%)**

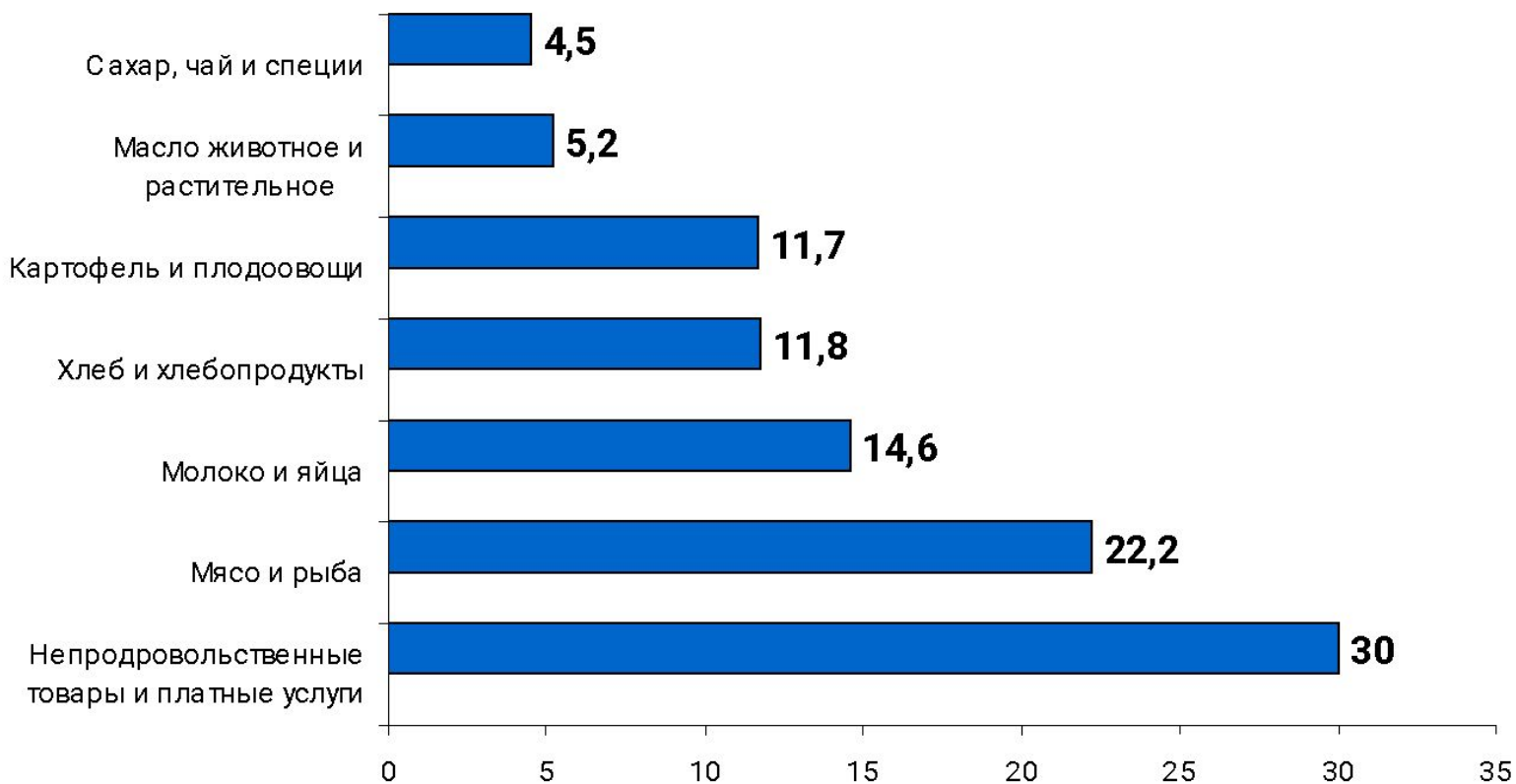
Продовольственная корзина

Продовольственная корзина содержит 20 наименований продуктов питания, обеспечивающих душевое потребление калорий на уровне 2172 ккал в день, что соответствует требованиям ВОЗ

Стоимость продовольственной корзины



Структура величины прожиточного минимума в декабре 2003 года



Величина прожиточного минимума в 2003 году

в среднем на душу населения

Доли расходов, %		Стоимость, тенге		Величина прожиточного минимума, тенге	Изменение по сравнению с базовой структурой, %
продукты питания	непродовольственные товары и услуги	продукты питания	непродовольственные товары и услуги		
70	30	3590	1538	5128	100
65	35	3590	1933	5523	107,7
60	40	3590	2393	5983	116,7
55	45	3590	2937	6527	127,3
50	50	3590	3590	7180	140,0

Социальное обеспечение в Казахстане

- Социальным обеспечением охвачено более **3,5** млн. человек (или 23,6% населения)
- На государственном социальном обеспечении находится более **400 тысяч инвалидов**
- Более **1,5 миллионов** состоявшихся пенсионеров обеспечиваются пенсионными выплатами на солидарной основе

Пенсионная система в Казахстане

- Смешанная пенсионная система:
 - *более 1,5 млн. состоявшихся пенсионеров обеспечивается выплатами на солидарной основе*
 - *6,1 млн. индивидуальных накопительных счетов граждан*

Социальные пособия в Казахстане

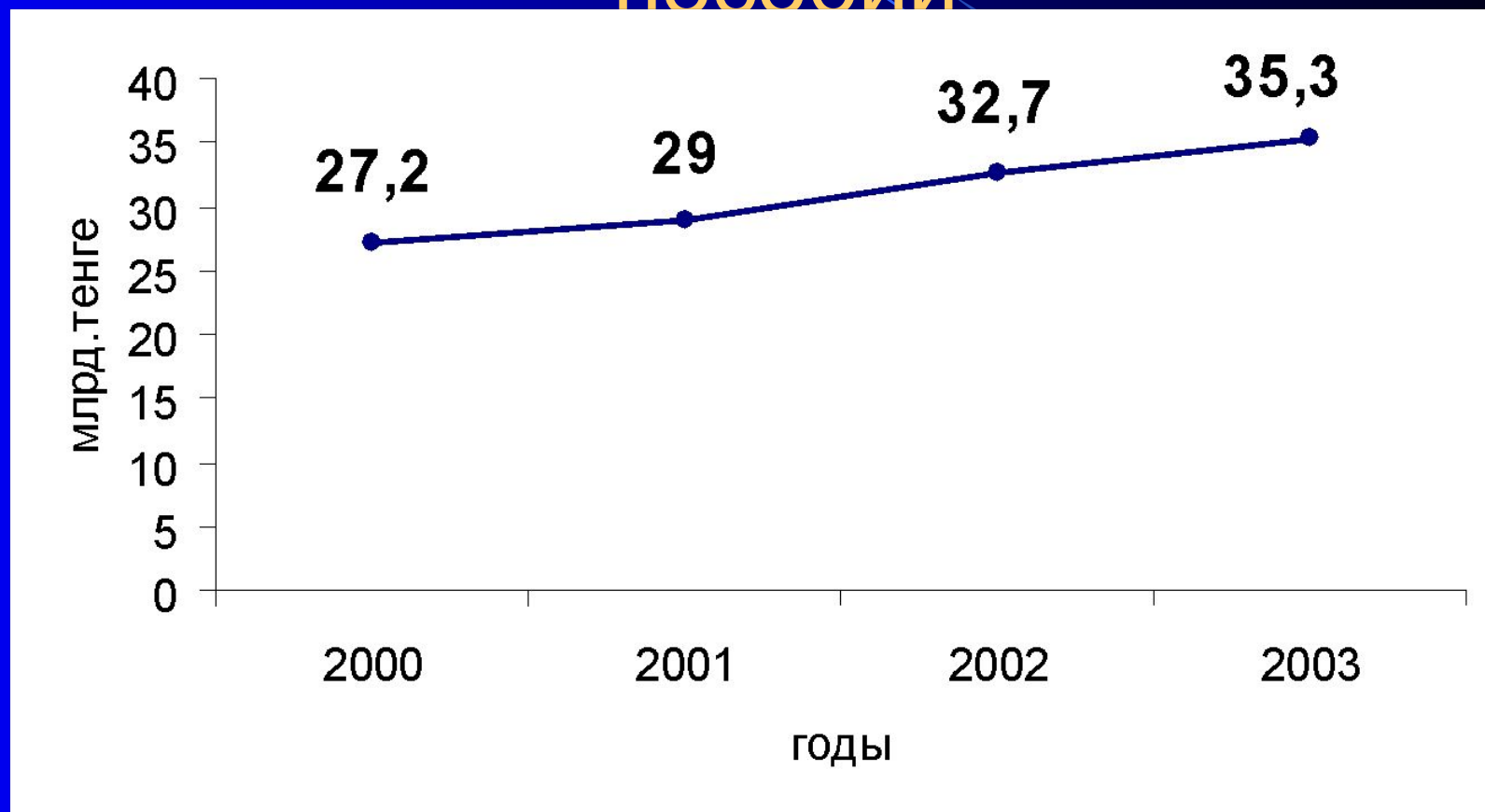
- Государственные социальные пособия
 - *по инвалидности (3-15 МРП)*
 - *по утере кормильца (2-10 МРП)*
 - *по возрасту (3 МРП)*
- Государственные специальные пособия
 - *лицам, работавшим на подземных и открытых горных работах (8 МРП), бывший список №1*

Социальные пособия в Казахстане (продолжение)

Специальные государственные пособия

- *Героям СССР, Героям соц. труда, кавалерам орденов Славы трех степеней (9 МРП)*
- *Участникам ВОВ (5,8 МРП)*
- *Инвалидам ВОВ (7,1 МРП)*

Динамика расходов на выплату государственных социальных пособий



Размеры пенсий и пособий в Казахстане

Виды социальных выплат, тенге	2000	2001	2002	2003
<i>Прожиточный минимум</i>	4007	4596	4761	5128
Средний размер назначенной пенсии одного пенсионера на конец периода	4462	4947	5818	8198
Средний размер назначенного государственного социального пособия (по инвалидности, по утере кормильца и по возрасту)	3451	3630	4095	4394

Социальная помощь

- *Государственная адресная социальная помощь (АСП)*
- *Жилищная помощь*
- *Государственное пособие в связи с рождением ребенка (15МРП)*

Адресная социальная помощь в Казахстане

«Черта бедности» - критерий оказания АСП

- *Определена в Законе РК «О прожиточном минимуме» как граница дохода, устанавливаемая в республике в зависимости от экономических возможностей*
- В 2000 и 2001 годах – 38% от ПМ
- В 2002 и 2003 годах – 40% от ПМ

Адресная социальная помощь в Казахстане

	2001	2002	2003
Критерий назначения АСП, тенге	1838	1894	2017

Структура получателей АСП,



Адресная социальная помощь в Казахстане

	критерий назначения АСП	получатели, человек	сумма, тыс. тенге
Республика Казахстан, 2002 год	1894	1183521	9143572, 31

Жилищная помощь

- Выплачивается малообеспеченным семьям в соответствии со ст. 97

Закона РК «О жилищных отношениях»

- В 2002 году по Республике Казахстан:

- *средний размер семьи для оказания жилищной помощи составил 2,61*

- *количество заявителей 281619 семей*

- *среднемесячный размер оказанной жилищной помощи составил 663,9 тенге*

- *сумма выплаченной жилищной помощи составила 2243731,2 тыс. тенге*

Государственное пособие в связи с рождением ребенка

- Выплачивается в соответствии с Законом РК «О республиканском бюджете на 2003 год»
- Осуществляется в размере 15 МРП на детей, родившихся в 2003 году
- В 2003 году по Республике Казахстан:
численность получателей назначенных пособий составила 157573 человека
- размер пособия составил 13080 тенге
- сумма выплаченных пособий составила 2076306,5 тыс. тенге

Динамика социальных расходов государственного бюджета Республики Казахстан

Показатели, %	1998	1999	2000	2001	2002	2003
Доля государственных расходов на социальные услуги в ВВП	3,1	7,9	6,6	5,7	5,4	11,5
Доля государственных расходов на образование в ВВП	4,0	3,9	3,3	3,3	3,2	3,3
Доля государственных расходов на здравоохранение в ВВП	1,5	2,2	2,1	1,9	1,9	2,0

Развитие системы социальной защиты детей

Единовременное государственное пособие в связи с рождением ребенка

с 1 января 2003 года

Государственное пособие по уходу за ребенком до одного года

II этап реализации
Концепции социальной защиты населения РК (2003 – 2005гг.)

Государственное пособие на детей до 18 лет малообеспеченным семьям

II этап реализации
Концепции социальной защиты населения РК (2003 – 2005гг.)

Трёхуровневая система социальной защиты инвалидов

I уровень
Государственные социальные
пособия по инвалидности
(республиканский бюджет)

Базовый уровень

II уровень
Обязательное социальное
страхование работников
(3 % от социального налога)

**Выплаты
из фонда социального
страхования**

III уровень
Страхование ответственности
работодателя
(добровольное страхование)

**Выплаты
из страховых компаний**