

*Окружающий мир*


*2класс, «Как построить новый дом?»»*



*Чупахина Надежда  
Павловна,  
Учитель школы №2 г.  
Иланский  
2006г*



# Этап 1.

Отметь галочкой те предметы, которые сделаны из глины.



# Этап 1.

Отметь галочкой те предметы, которые сделаны из древесины.




# Этап 2.

## Какие бывают дома и из чего их строят?

### Как построить новый дом?

Как и когда начинается стройка?  
Укажите цифрами этапы строительства дома в порядке очередности.

Закладка фундамента.	Возведение стен, крыши.
Создание проекта будущего дома.	Вывоз мусора, укладывание асфальта. Посадка деревьев.
Прокладывание подъездных дорог.	Выбор места для строительства.




### Как построить новый дом?

Найдите строительные материалы, которые показаны на рисунке. Для чего они служат?





### Как построить новый дом?

Как называются эти машины? Для чего они служат?



# Дома из дерева и камня



# Современные дома



# Строительство сельского дома



# Строительная техника



Бетономешалка



Контейнеровоз





Каток



Грейдер




Грузовик



Панелевоз

# Построй дом сам



# Рефлексия

---

