



Правительство Вологодской
области



Комплексный план модернизации моногорода Сокола Вологодской области



ДЕПАРТАМЕНТ ЭКОНОМИКИ ПРАВИТЕЛЬСТВА ВОЛОГОДСКОЙ ОБЛАСТИ

1 Высокая степень моноструктурности экономики города:

- Занятых на градообразующих предприятиях **27 %**
- -Объем промышленного производства градообразующих **63 %**

2 Технологическая отсталость градообразующих предприятий

- Износ основных фондов - **67 %**

3 Неразвитость системы инфраструктур

- Существенные ограничения для развития промышленных предприятий города, в том числе недостаточный уровень энергопомощностей;
- Зависимость теплоснабжения города от ситуации на градообразующих предприятиях;
- Износ сетей - **75-90 %**
- Доля ветхого и аварийного жилищного фонда:
 - г. Сокол - **11,5 %**
 - Область **5,6 %**

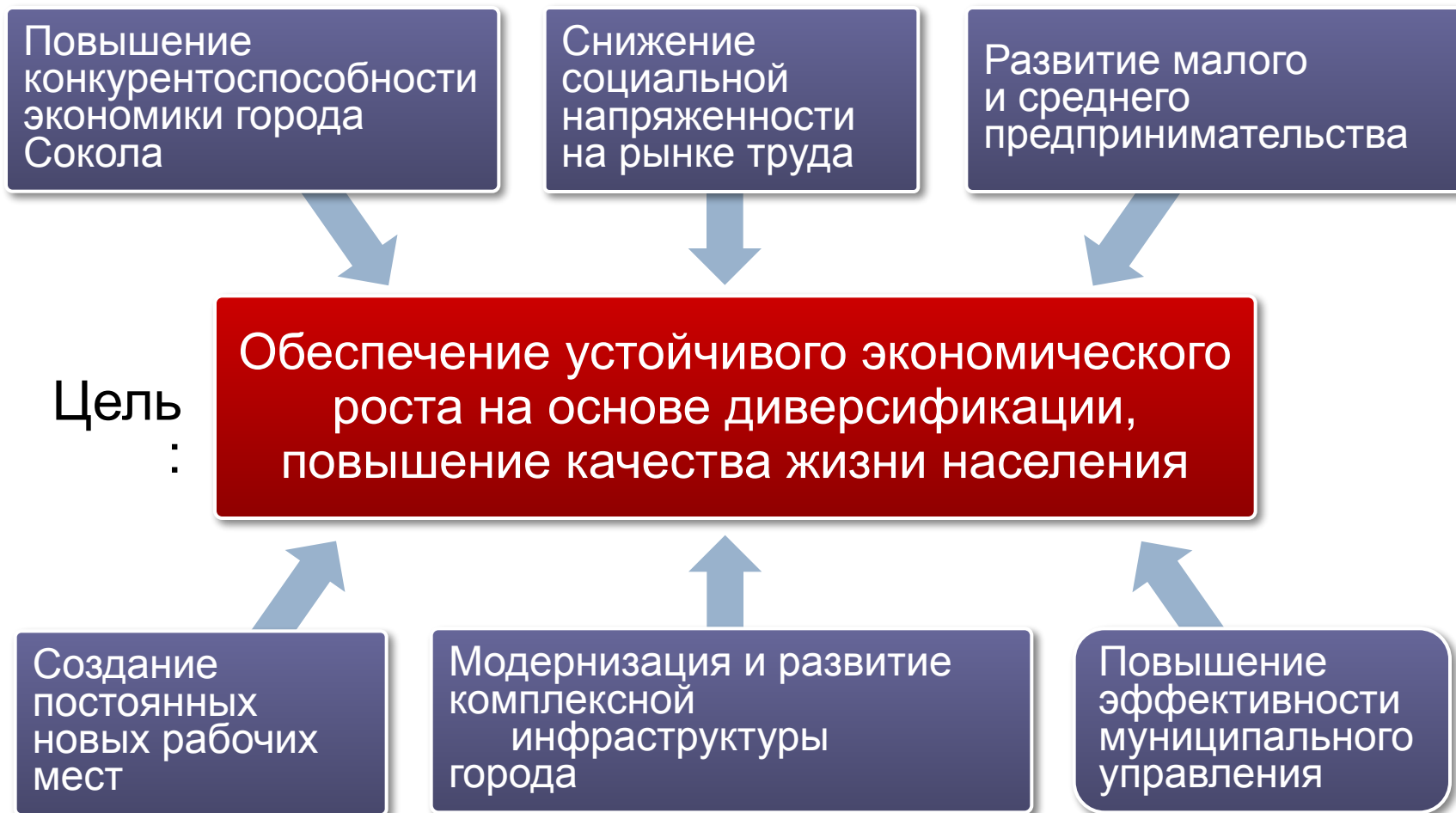
4 Значительный уровень безработицы, снижение уровня жизни населения

- Уровень безработицы:
 - г. Сокол - **6,7 %**
 - Область **3,7 %**
- Смартность населения в трудоспособном возрасте, на 100 тыс. населения:
 - г. Сокол - **814,4**
 - Область **701,5**
- Среднемесячная заработная плата работников, тыс. руб.
 - г. Сокол - **11,5**
 - Область **17**

5 Сложная экологическая обстановка

Цель и задачи Комплексного плана модернизации города Сокола

3



Ключевые мероприятия:

на 2010 год:

- Опережающее профессиональное обучение работников, находящихся под угрозой увольнения** 77 человек
- Организация общественных работ, временного трудоустройства работников, находящихся под угрозой увольнения, а также безработных** 743 человека
- Организация стажировки выпускников образовательных учреждений в целях приобретения ими опыта работы** 83 человека
- Содействие трудоустройству инвалидов** 12 человек
- Содействие развитию малого предпринимательства и самозанятости безработных** 110 человек
- Профессиональная подготовка, переподготовка и повышение квалификации безработных** 400 человек

Итого: 1 425 человек



Среднесрочные мероприятия

Развитие малого и среднего предпринимательства

Основные инструменты государственной и муниципальной

5

поддержки:

1

Налоговая политика

- налогообложение на основе патента;
- ставка налога по упрощенной системе налогообложения для социально значимых отраслей – **5 %**;
- сохранение без изменения корректирующего коэффициента базовой доходности К2 по единому налогу на вмененный доход.

2

Имущественная поддержка

- снижение ставки арендной платы за пользование областным и муниципальным имуществом на **30 %**;
- преимущественное право на приобретение арендуемого областного и муниципального имущества.

3

Финансовая поддержка

- предоставление грантов;
- предоставление субсидий на возмещение части затрат по уплате процентов по кредитам;
- предоставление поручительств по обеспечению обязательств, основанных на кредитных договорах;
- предоставление субсидий на возвратной основе (микрофинансирование);
- содействие самозанятости безработных (в рамках программы дополнительных мероприятий по содействию занятости населения)

4

Инфраструктурная поддержка

- развитие и обеспечение деятельности бизнес-инкубатора

5

Создание спроса на услуги малого бизнеса внутри формирующихся кластеров

Заявлено проектов на 2010 год – 50

Ключевые проекты:

- **домостроение** (жилье эконом-класса, дачные дома)
- **обрабатывающие производства** (производство строй-материалов, топливных брикетов, мебели, одежды, продуктов питания)
- **ЖКХ** (коммунальная энергетика, теплоснабжение, водоочистка, переработка мусора)
- **Услуги населению** (транспортное обслуживание, офтальмологический центр, спортклуб, центр детского творчества)

Создание новых рабочих мест – 673
(с учетом дополнительного финансирования)

Создание к 2020 году 5,2 тыс. новых рабочих мест
(с учетом дополнительного финансирования)

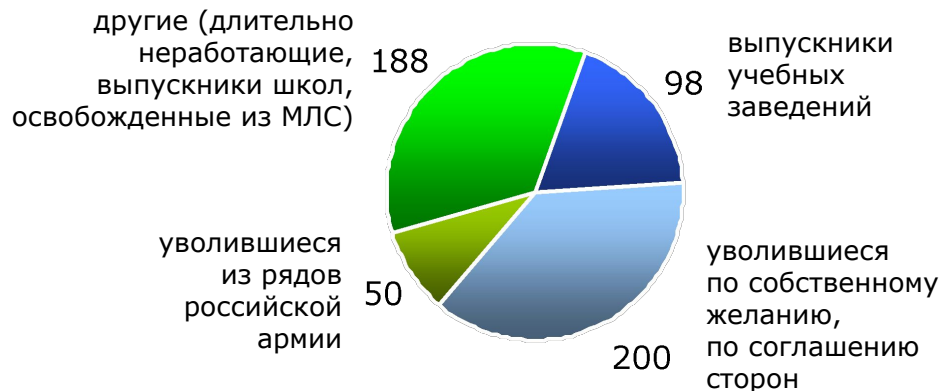
Баланс трудовых ресурсов

6

| | 2009 | 2010 | 2011 | 2012 | 2013-2020 |
|---|-------------|----------------|----------------|----------------|------------------|
| Количество официально зарегистрированных безработных | 1479 | 1450 | 1350 | 1000 | 350 |
| Высвобождение работников - всего | 778 | 210 | 147 | 100 | 75 |
| в т.ч. в лесопромышленном комплексе | 521 | 151 | 46 | 41 | 52 |
| Создание новых рабочих мест – всего с учетом дополнительного финансирования/в рамках лимита МЭР РФ | 645 | 775/366 | 525/347 | 605/432 | 4728/2892 |
| в т.ч. в рамках реализации инвестиционных проектов | 95 | 102 | 108 | 194 | 992 |
| В малом и среднем предпринимательстве | 550 | 673/234 | 417/239 | 411/238 | 3736/1900 |
| из них: | | | | | |
| - домостроение | 119 | 146/48 | 91/52 | 89/52 | 811/416 |
| - обработка древесины | 98 | 120/45 | 74/42 | 74/42 | 665/336 |
| - производство продуктов питания | 104 | 127/47 | 79/45 | 78/44 | 706/352 |
| - жилищно-коммунальное хозяйство | 66 | 80/26 | 50/28 | 49/28 | 444/224 |
| - транспортные услуги | 43 | 53/17 | 33/19 | 31/19 | 296/152 |
| - прочие (услуги населения, природоохранная деятельность, IT-технологии, развитие ремесленничества) | 120 | 147/51 | 90/53 | 90/53 | 814/420 |
| Занятые на общественных работах | 287 | 500 | 500 | 400 | 262 |

Период сокращения персонала с крупных комбинатов – конец 2008 – 2009 год,
с 2010 года – незначительное высвобождение работников

* Численность вновь зарегистрированных безработных, 2010 год, человек



| Год | Численность безработных на начало года | Высвобождение работников | Численность вновь зарегистрированных безработных | Создание новых рабочих мест | Численность безработных на конец года |
|------|--|--------------------------|--|-----------------------------|---------------------------------------|
| 2010 | 1479 | + 210 | + 536* | - 775 | = 1450 |
| 2011 | 1450 | + 147 | + 278 | - 525 | = 1350 |
| 2012 | 1350 | + 0 | + 5 | - 605 | = 1000 |

Среднесрочные мероприятия

Развитие лесного кластера и кластера индустриального малоэтажного деревянного домостроения

8



Среднесрочные мероприятия

Создание индустриального парка «Сокол»

9



Также на площадке индустриального парка планируется размещение:

- завода модульного домостроения (1 очередь – 150 тыс. кв. м. жилья в год);
- завода по производству мягких кровельных материалов и утеплителя;
- производства мебели и фурнитуры;
- сборочных производств и сервисного обслуживания домов;
- производства пеллет.

Долгосрочные мероприятия

Реализация инвестиционных проектов

10

| Наименование проекта | Инициатор проекта, инвестор | Срок реализации проекта | Суть проекта | Проектная мощность | Объем инвестиций, млн. рублей | Число создаваемых рабочих мест |
|---|---|---|--|---|-------------------------------|---|
| Создание индустриального парка «Сокол» | Правительство Вологодской области, администрация г. Сокола | 2010-2012 годы - обеспечение инфраструктурами | создание высокоорганизованного пространства, оснащенного многофункциональным «пакетом» инфраструктур | | 947,7 | на строительстве инфраструктурных объектов до 500 человек |
| Строительство Сокольского плитного комбината | ООО «Сокольский плитный комбинат» | 2010 – 2014 | строительство завода по производству ориентированно-стружечных плит - ОСП | 500 тыс.куб.м плит в год | 4 750 | 240 |
| Реконструкция производства ОАО «Сокольский ДОК» | ОАО «Сокольский ДОК» | 2010 – 2011 | увеличение мощностей по производству домов из клееного бруса, каркасно-панельных домов, комплектующих материалов | 85 тыс.кв.м домов из клееного бруса, 75 тыс.кв.м каркасно-панельных домов | 725,3 | 263 |
| Модернизация «Сухонского ЦБК» | ООО «Сухонский ЦБК» | 2010 – 2015 | производство высококачественного тарного картона, бумаги для гофрирования, топлаинера | 150 тыс. тонн бумаги, 120 тыс. тонн целлюлозы | 2 925 | 250 |
| Вологодская бумажная мануфактура (модернизация «Сокольского ЦБК») | ОАО «Сокольский целлюлозно-бумажный комбинат», ЗАО «Инвест-леспром» | 2011-2015 | создание бумажной фабрики по производству мелованных печатных бумаг высокого качества (легко-мелованной и чистоцеллюлозной мелованной) | 600 тыс. тонн бумаги в год | 30 300 | 432 |

Финансирование Комплексного плана модернизации г. Сокола на 2010-2020 годы

11

| | Всего, млн. руб. | Федеральный бюджет | Областной бюджет | Муниципальный бюджет | Средства фонда реформирования ЖКХ | Внебюджетные средства |
|--|---------------------|-----------------------|---------------------|-------------------------|---|--------------------------|
| Содействие занятости населения | | | | | | |
| 2010-2011 | 63,11 | 60,32 | 2,79 | - | - | - |
| в т.ч. 2010 | 33,29 | 31,82 | 1,47 | - | - | - |
| Поддержка малого бизнеса | | | | | | |
| 2010-2012 | 562,81 | 261,41 | 21,34 | 3,81 | - | 276,25 |
| в т.ч. 2010 | 220,70 | 96,91 | 7,45 | 1,34 | - | 115,00 |
| Развитие социальной сферы | | | | | | |
| 2011-2020 | 239,5 | 14,00 | 224,3 | 1,2 | - | - |
| Создание ИП «Сокол» | | | | | | |
| 2010-2012 | 947,72 | 363,93 | 90,98 | - | - | 492,81 |
| в т.ч. 2010 | 284,41 | 109,22 | 27,30 | - | - | 147,89 |
| Инфраструктура Вологодской бумажной мануфактуры | | | | | | |
| 2011-2015 | 6 502,50 | 720,00 | 180,00 | - | - | 5 602,50 |
| Реформирование ЖКХ | | | | | | |
| 2010-2013 | 1 458,32 | 16,00 | 154,17 | - | 601,65 | 686,50 |
| в т.ч. 2010 | 358,32 | - | 40,97 | - | 302,25 | 15,10 |
| Модернизация объектов коммунальной инфраструктуры | | | | | | |
| 2010-2020 | 2 197,65 | 1 512,78 | 136,30 | 27,41 | - | 521,16 |
| в т.ч. 2010 | 781,89 | 642,14 | 19,04 | 8,17 | - | 112,54 |
| Инвестиционные проекты, планируемые к реализации | | | | | | |
| 2010-2020 | 42 286,68 | - | - | - | - | 42 286,68 |
| в т.ч. 2010 | 2 348,97 | - | - | - | - | 2 348,97 |
| Итого финансирование | | | | | | |
| 2010-2020 | 54 258,29 | 2 948,44 | 809,88 | 32,42 | 601,65 | 49 865,91 |
| в т.ч. 2010 | 4 027,57 | 880,09 | 96,23 | 9,51 | 302,25 | 2 739,50 |

Финансирование Комплексного плана модернизации моногорода Сокола в 2010 году

12

млн.

снижение напряженности на рынке труда

руб.
31,8

в т.ч. содействие развитию малого и среднего предпринимательства и самозанятости безработных

8,66

учтено в программе «Дополнительные мероприятия по содействию занятости населения, направленные на снижение напряженности на рынке труда»

Необходимый объем софинансирования из федерального бюджета на мероприятия по:

развитию малого предпринимательства:

33,25

в рамках лимита Минэкономразвития РФ

96,9

дополнительное финансирование обсуждается с Минэкономразвития РФ

реализации инфраструктурных проектов в индустриальном парке «Сокол»

109,2

Бюджетный кредит

модернизации коммунальной инфраструктуры

642,1

Итого

880,1

:

Привлечение средств Фонда содействия реформированию ЖКХ

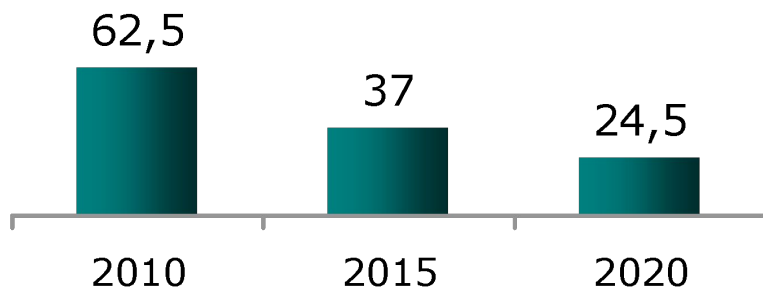
302,3

Ожидаемые результаты реализации Комплексного плана модернизации города Сокола

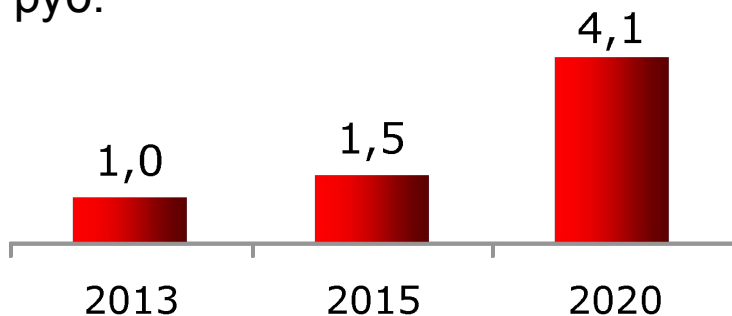
13

в экономической сфере:

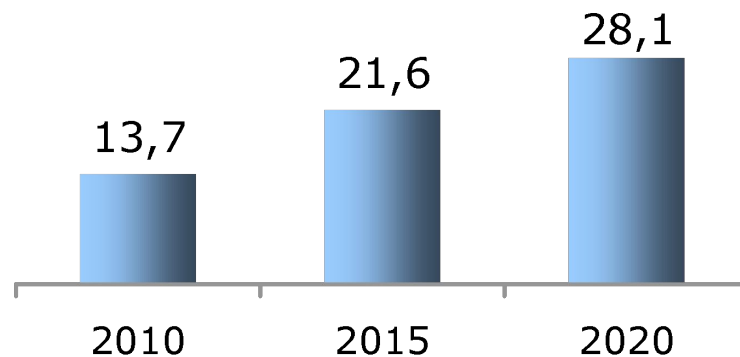
- Доля градообразующих предприятий в общегородском объеме отгруженных товаров, %



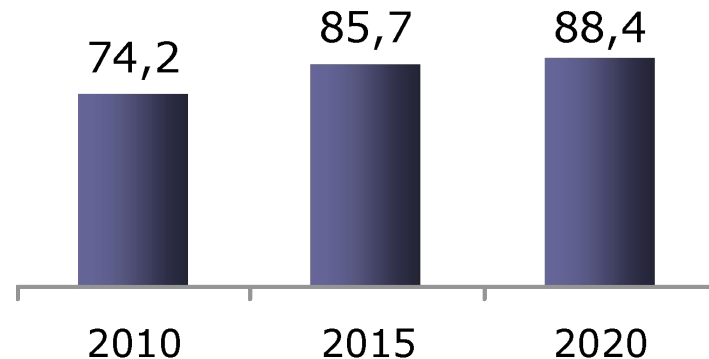
- Дополнительные налоговые поступления от реализации инвестиционных проектов в бюджеты всех уровней, млрд. руб.



- Доля малых предприятий в общегородском объеме отгруженных товаров собственного производства организаций, %

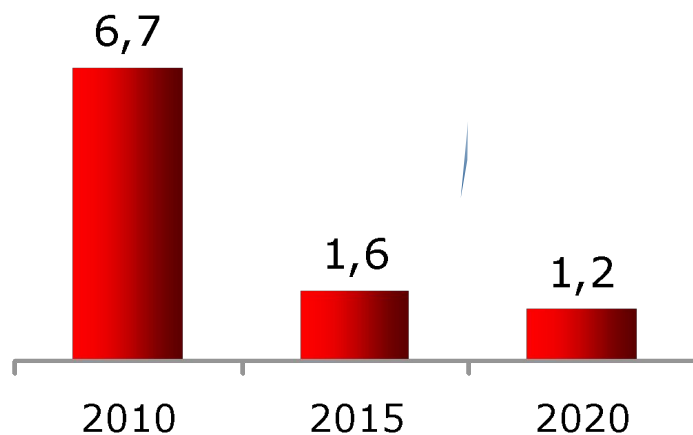


- Доля собственных доходов бюджета муниципального образования в общих доходах МО, %



в социальной сфере:

- Уровень зарегистрированной безработицы в % к экономически активному населению



За период 2010-2020
годы будет создано 6
633 новых рабочих
места

С 2015 года экономика города выходит
на устойчивый тренд развития

