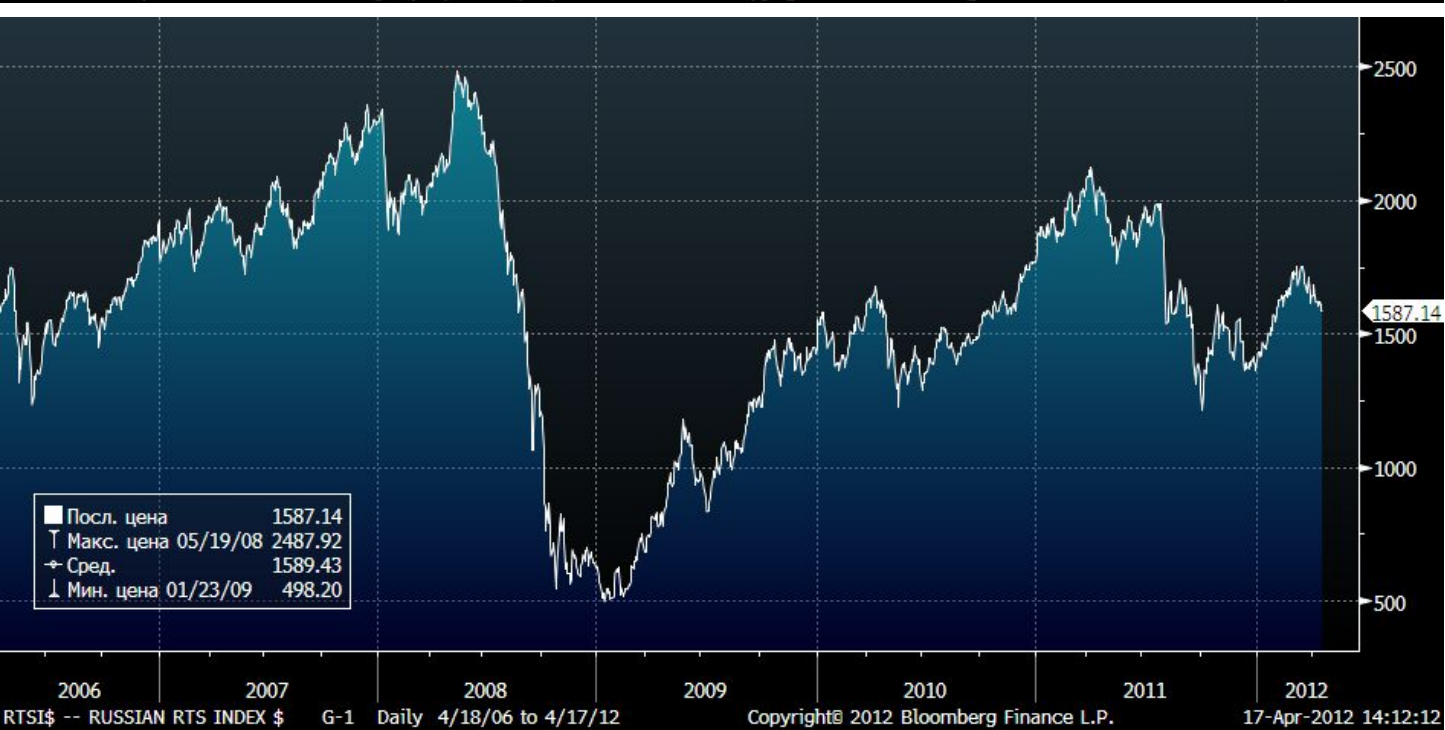




Crude Oil Europe

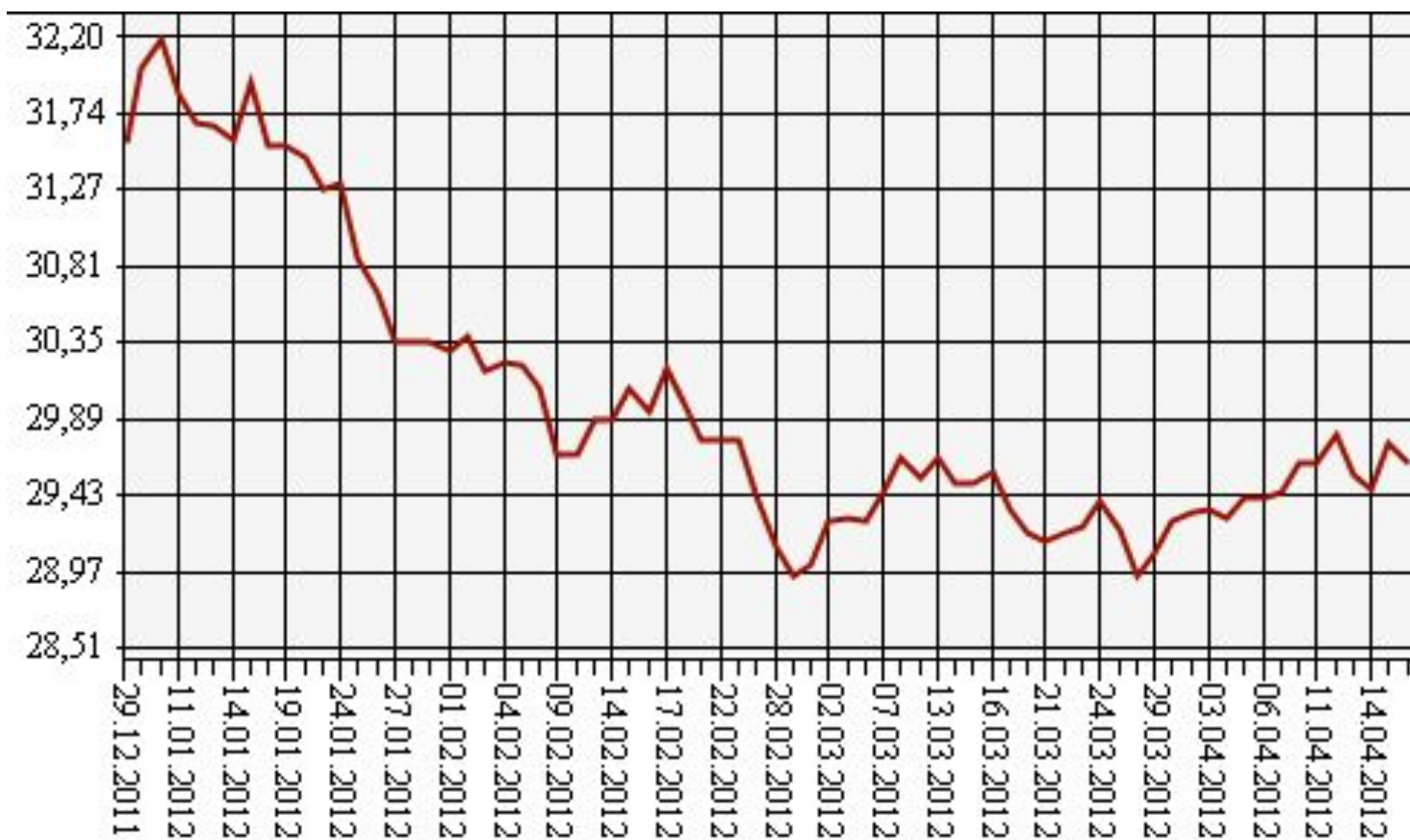


**Индекс
RTС**

Чистый отток частного капитала из России, \$ млрд

2011	1q'11	1q'12	январь	февраль	март
80,5	19,8	35,1	13,5	9	12,6

дата	Международные резервы, \$ млрд
1 янв 2012	498,6
1 фев 2012	505,4
1 мар 2012	514
1 апр 2012	513,5
6 апр 2012	516,7



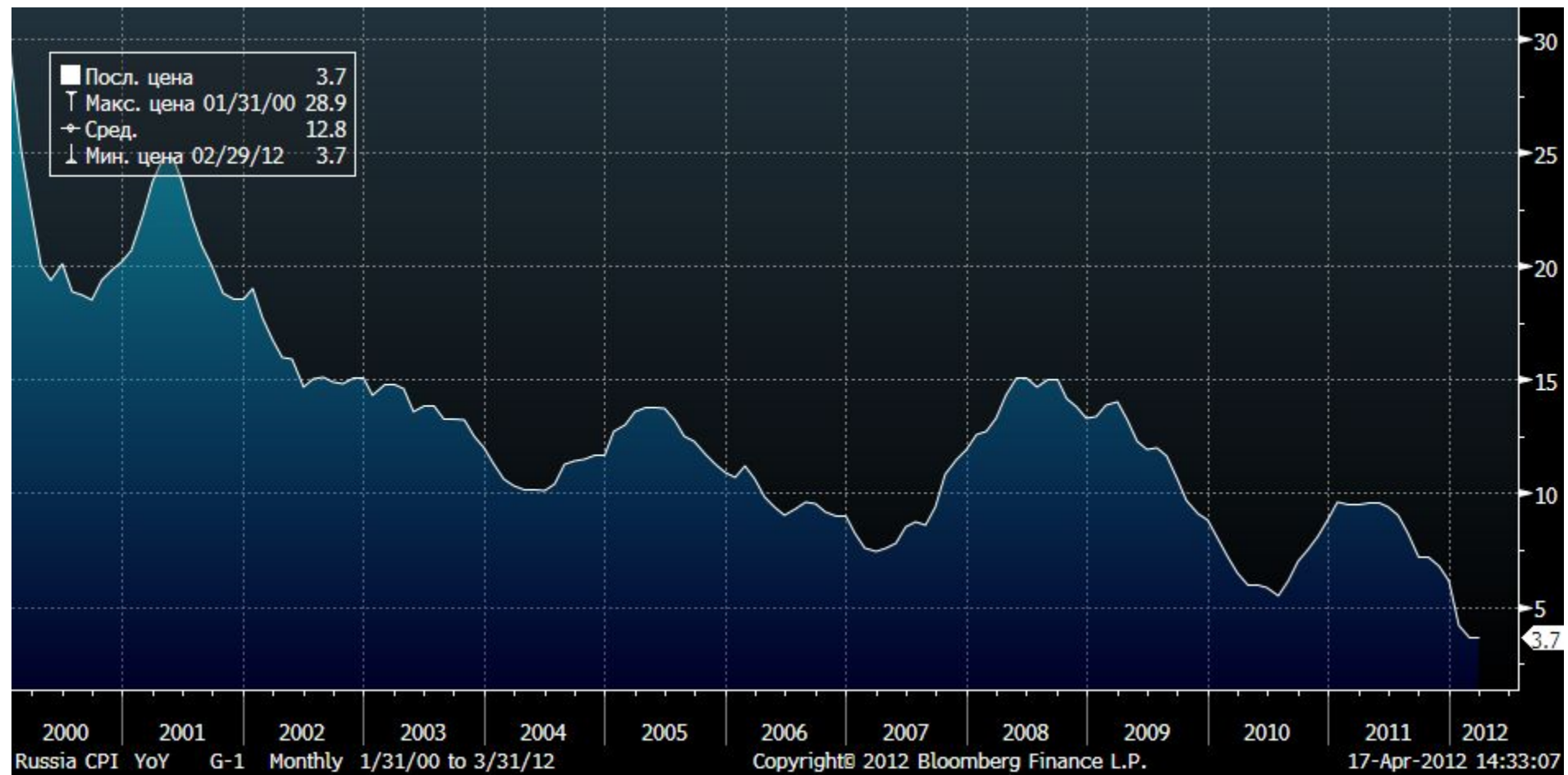
\$/руб.

Мы осуществляем упреждающие интервенции внутри валютного коридора, ширина которого составляет шесть рублей. Это приводит к тому, что для участников рынка становится трудно выстраивать стратегии для зарабатывания денег на курсовой динамике. Это препятствует carry trade. Мы выстроили этому довольно надежный заслон.

Алексей Улюкаев, 13 апреля, пленарное заседание Госдумы

	Ставка
ФРС	0,25%
ЕЦБ	1%
ЦБР	8%

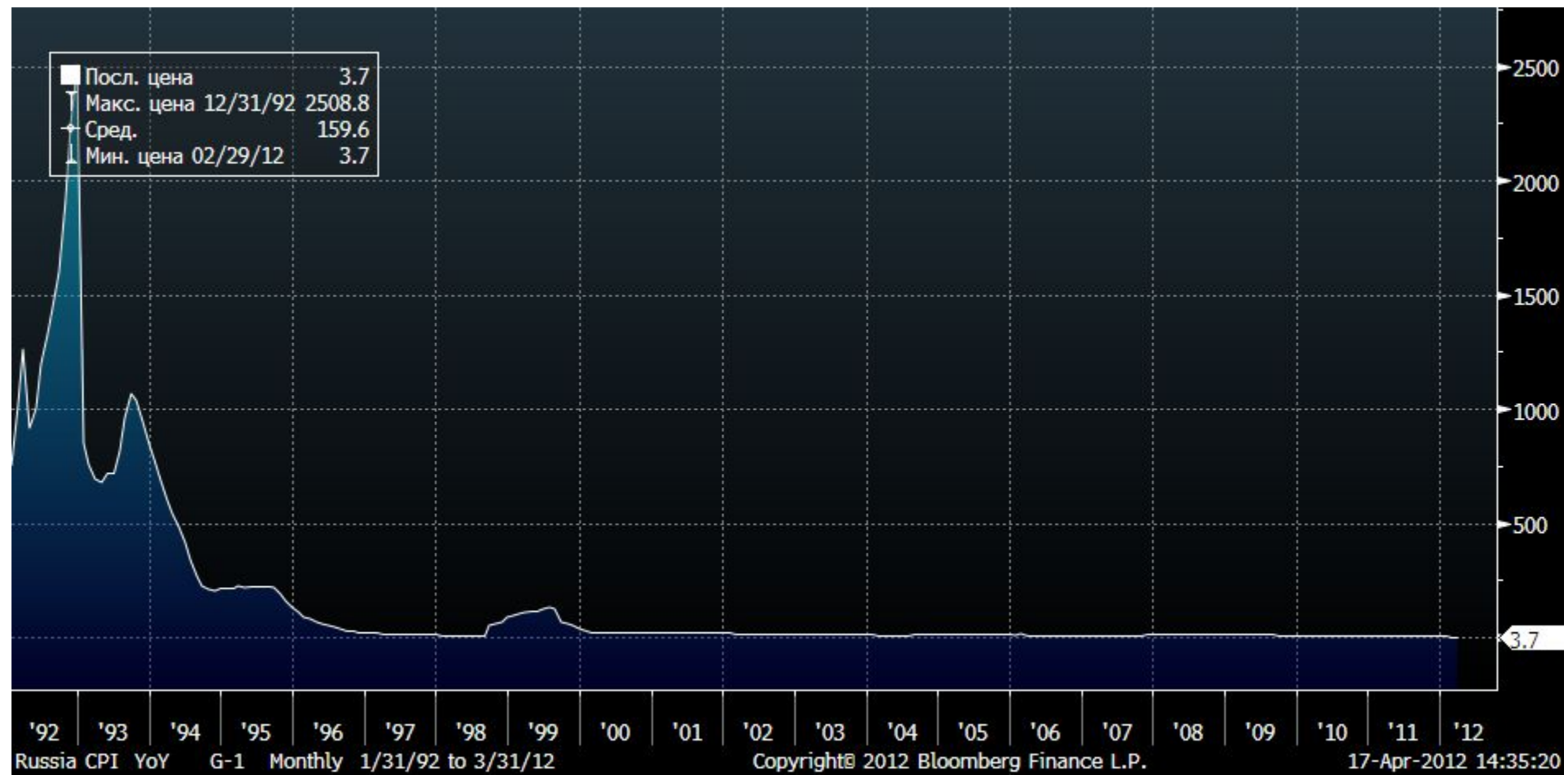
■ Посл. цена 3.7
┆ Макс. цена 01/31/00 28.9
+ Сред. 12.8
┆ Мин. цена 02/29/12 3.7



Copyright© 2012 Bloomberg Finance L.P.

17-Apr-2012 14:33:07

■	Посл. цена	3.7
▬	Макс. цена 12/31/92	2508.8
+	Сред.	159.6
▬	Мин. цена 02/29/12	3.7



Russia CPI YoY G-1 Monthly 1/31/92 to 3/31/12

Copyright© 2012 Bloomberg Finance L.P.

17-Apr-2012 14:35:20

Причины снижения инфляции:

- 1. Отток капитала из России.**
- 2. Неурожай 2010 vs урожаем 2011.**
- 3. Перенос повышения тарифов на услуги ЖКХ с 1 января 2012 на 1 июля 2012.**